



**QANUN KOTA BANDA ACEH  
NOMOR 10 TAHUN 2016  
TENTANG  
PERUBAHAN ANGGARAN PENDAPATAN DAN BELANJA  
KOTA BANDA ACEH TAHUN ANGGARAN 2016**

**BISMILLAHIRRAHMANNIRRAHIM  
DENGAN RAHMAT ALLAH YANG MAHA KUASA  
WALIKOTA BANDA ACEH,**

- Menimbang: a. bahwa sehubungan dengan perkembangan yang tidak sesuai dengan asumsi umum APBK, keadaan yang menyebabkan pergeseran antar unit organisasi, antara kegiatan dan antar jenis belanja, keadaan yang menyebabkan sisa lebih tahun anggaran sebelumnya harus digunakan untuk pembiayaan dalam tahun anggaran berjalan maka perlu dilakukan Perubahan APBK Tahun Anggaran 2016;
- b. bahwa berdasarkan pertimbangan sebagaimana dimaksud dalam huruf a, dipandang perlu membentuk Qanun Kota Banda Aceh Aceh tentang Perubahan Anggaran Pendapatan dan Belanja Kota Banda Aceh Tahun Anggaran 2016;

- Mengingat : 1. Undang-Undang Nomor 8 (Drt) Tahun 1956 tentang Pembentukan Daerah Otonom Kota-kota Besar dalam Lingkungan Daerah Propinsi Sumatera Utara (Lembaran Negara Republik Indonesia Tahun 1956 Nomor 59, Tambahan Lembaran Negara Republik Indonesia Nomor 1092);
2. Undang-Undang Nomor 28 Tahun 1999 tentang Penyelenggaraan Negara yang Bersih dan Bebas dari Korupsi, Kolusi dan Nepotisme (Lembaran Negara Republik

- Tambahan Lembaran Negara Republik Indonesia Nomor 5234);
11. Undang-undang Nomor 6 Tahun 2014 tentang Desa (Lembaran Negara Republik Indonesia Tahun 2014 Nomor 7, Tambahan Lembaran Negara Republik Indonesia Nomor 5495);
  12. Undang-Undang Nomor 23 Tahun 2014 tentang Pemerintahan Daerah (Lembaran Negara Republik Indonesia Tahun 2014 Nomor 244, Tambahan Lembaran Negara Republik Indonesia Nomor 5587) sebagaimana telah diubah kedua kalinya dengan Undang-Undang Nomor 9 Tahun 2015 tentang Perubahan Kedua Atas Undang-Undang Nomor 23 Tahun 2014 tentang Pemerintahan Daerah (Lembaran Negara Republik Indonesia Tahun 2015 Nomor 58, Tambahan Lembaran Negara Republik Indonesia Nomor 5679);
  13. Peraturan Pemerintah Nomor 5 Tahun 1983 tentang Perubahan Batas Wilayah Kotamadya Daerah Tingkat II Banda Aceh (Lembaran Negara Republik Indonesia Tahun 1983 Nomor 5, Tambahan Lembaran Negara Republik Indonesia Nomor 3247);
  14. Peraturan Pemerintah Nomor 109 Tahun 2000 tentang Kedudukan Keuangan Kepala Daerah dan Wakil Kepala Daerah (Lembaran Negara Republik Indonesia Tahun 2000 Nomor 210, Tambahan Lembaran Negara Republik Indonesia Nomor 4028);
  15. Peraturan Pemerintah Nomor 24 Tahun 2004 tentang Kedudukan Protokoler dan Keuangan Pimpinan dan Anggota Dewan Perwakilan Rakyat Daerah (Lembaran Negara Republik Indonesia Tahun 2004 Nomor 90, Tambahan Lembaran Negara Republik Indonesia Nomor 4416) sebagaimana telah tiga kali diubah, terakhir dengan Peraturan Pemerintah Nomor 21 Tahun 2007 tentang Perubahan ketiga atas Peraturan Pemerintah Nomor 24 tahun 2004 tentang Kedudukan Protokoler dan Keuangan Pimpinan dan

- Anggota Dewan Perwakilan Rakyat Daerah (Lembaran Negara Republik Indonesia Tahun 2007 Nomor 47, Tambahan Lembaran Negara Republik Indonesia Nomor 4712);
16. Peraturan Pemerintah Nomor 23 Tahun 2005 tentang Pengelolaan Keuangan Badan Layanan Umum (Lembaran Negara Republik Indonesia Tahun 2005 Nomor 48, Tambahan Lembaran Negara Republik Indonesia Nomor 4502) sebagaimana telah diubah dengan Peraturan Pemerintah Nomor 74 Tahun 2012 tentang Perubahan atas Peraturan Pemerintah Nomor 23 Tahun 2005 tentang Pengelolaan Keuangan Badan Layanan Umum (Lembaran Negara Republik Indonesia Tahun 2012 Nomor 171, Tambahan Lembaran Negara Republik Indonesia Nomor 5340);
  17. Peraturan Pemerintah Nomor 55 Tahun 2005 tentang Dana Perimbangan (Lembaran Negara Republik Indonesia Tahun 2005 Nomor 137, Tambahan Lembaran Negara Republik Indonesia Nomor 4575);
  18. Peraturan Pemerintah Nomor 56 Tahun 2005 tentang Sistem Informasi Keuangan Daerah (Lembaran Negara Republik Indonesia Tahun 2005 Nomor 138, Tambahan Lembaran Negara Republik Indonesia Nomor 4576), sebagaimana telah diubah dengan Peraturan Pemerintah Nomor 65 Tahun 2010 tentang Perubahan Atas Peraturan Pemerintah Nomor 56 Tahun 2005 tentang Sistem Informasi Keuangan Daerah (Lembaran Negara Republik Indonesia Tahun 2010 Nomor 110, Tambahan Lembaran Negara Republik Indonesia Nomor 5155);
  19. Peraturan Pemerintah Nomor 58 Tahun 2005 tentang Pengelolaan Keuangan Daerah (Lembaran Negara Republik Indonesia Tahun 2005 Nomor 140, Tambahan Lembaran Negara Republik Indonesia Nomor 4578);
  20. Peraturan Pemerintah Nomor 65 Tahun 2005 tentang Pedoman Penyusunan dan Penerapan Standar Pelayanan

- Minimal (Lembaran Negara Republik Indonesia Tahun 2005 Nomor 150, Tambahan Lembaran Negara Republik Indonesia Nomor 4585);
21. Peraturan Pemerintah Nomor 79 Tahun 2005 Tentang Pedoman Pembinaan dan Pengawasan Penyelenggaraan Pemerintahan Daerah (Lembaran Negara Republik Tahun 2005 Nomor 41, Tambahan Lembaran Negara Republik Indonesia Nomor 4090);
  22. Peraturan Pemerintah Nomor 8 Tahun 2006 tentang Pelaporan Keuangan dan Kinerja Instansi Pemerintah (Lembaran Negara Republik Indonesia, Tahun 2006 Nomor 25, Tambahan Lembaran Negara Nomor 4614);
  23. Peraturan Pemerintah Nomor 3 Tahun 2007 tentang Laporan Penyelenggaraan Pemerintah Daerah kepada Pemerintah, Laporan Keterangan Pertanggungjawaban Kepala Daerah kepada Dewan Perwakilan Rakyat Daerah, dan Informasi Penyelenggaraan Pemerintah Daerah Kepada Masyarakat (Lembaran Negara Republik Indonesia Tahun 2007 Nomor 19 Tambahan Lembaran Negara Republik Indonesia Nomor 4693);
  24. Peraturan Pemerintah Nomor 71 Tahun 2010 tentang Standar Akuntansi Pemerintahan (Lembaran Negara Republik Indonesia Tahun 2010 Nomor 123, Tambahan Lembaran Negara Republik Indonesia Nomor 5165);
  25. Peraturan Pemerintah Nomor 30 Tahun 2011 tentang Pinjaman Daerah (Lembaran Negara Republik Indonesia Tahun 2011 Nomor 59, Tambahan Lembaran Negara Republik Indonesia Nomor 5219);
  26. Peraturan Pemerintah Nomor 2 Tahun 2012 tentang Hibah Daerah (Lembaran Negara Republik Indonesia Tahun 2012 Nomor 5, Tambahan Lembaran Negara Republik Indonesia Nomor 5272);
  27. Peraturan Pemerintah Nomor 27 Tahun 2014 tentang Pengelolaan Barang Negara/Daerah;

28. Peraturan Pemerintah Nomor 43 Tahun 2014 tentang Peraturan Pelaksanaan Undang-undang Nomor 6 Tahun 2014 tentang Desa (Lembaran Negara Republik Indonesia Tahun 2014 Nomor 123, Tambahan Lembaran Negara Republik Indonesia Nomor 5539);
29. Peraturan Pemerintah Nomor 60 Tahun 2014 tentang Dana Desa yang Bersumber dari Anggaran Pendapatan dan Belanja Negara (Lembaran Negara Republik Indonesia Tahun 2014 Nomor 168, Tambahan Lembaran Negara Republik Indonesia Nomor 5538);
30. Peraturan Presiden Nomor 54 Tahun 2010 tentang Pengadaan Barang/Jasa Pemerintah, sebagaimana telah diubah beberapa kali terakhir dengan Peraturan Presiden Nomor 4 Tahun 2015 tentang Perubahan Keempat Atas Peraturan Presiden Nomor 54 Tahun 2010 tentang Pengadaan Barang/Jasa Pemerintah;
31. Peraturan Menteri Dalam Negeri Nomor 13 Tahun 2006 tentang Pedoman Pengelolaan Keuangan Daerah sebagaimana telah diubah beberapa kali terakhir dengan Peraturan Menteri Dalam Negeri Nomor 21 Tahun 2011 Tentang Perubahan Atas Peraturan Menteri Dalam Negeri Nomor 13 Tahun 2006 Tentang Pedoman Pengelolaan Keuangan Daerah;
32. Peraturan Menteri Dalam Negeri Nomor 32 Tahun 2011 tentang Pedoman Pemberian Hibah dan Bantuan Sosial yang Bersumber dari Anggaran Pendapatan dan Belanja Daerah, sebagaimana telah diubah dengan Peraturan Menteri Dalam Negeri Nomor 14 Tahun 2016 tentang Perubahan Kedua Atas Peraturan Menteri Dalam Negeri Nomor 32 Tahun 2011 tentang Pedoman Pemberian Hibah dan Bantuan Sosial yang Bersumber dari Anggaran Pendapatan dan Belanja Daerah;
33. Peraturan Menteri Dalam Negeri Nomor 52 Tahun 2015 tentang Pedoman Penyusunan Anggaran Pendapatan dan Belanja Daerah Tahun 2016 sebagaimana telah diubah beberapa kali terakhir dengan Peraturan Menteri Dalam

- Negeri Nomor 23 Tahun 2016 tentang perubahan Kedua Atas Peraturan Menteri Nomor 52 Tahun 2015 tentang Pedoman Penyusunan Anggaran Pendapatan dan Belanja Daerah Tahun Anggaran 2016;
34. Peraturan Menteri Dalam Negeri Nomor 48 Tahun 2016 tentang Pedoman Pemberian Hibah dari Pemerintah Pusat Kepada Pemerintah Daerah, dan Penyertaan Modal Pemerintah Daerah Kepada Perusahaan Daerah Air Minum, dalam Rangka Penyelesaian Hutang Perusahaan Daerah Air Minum Kepada Pemerintah Pusat Secara Non Kas;

Dengan Persetujuan Bersama :

**DEWAN PERWAKILAN RAKYAT KOTA BANDA ACEH**

dan

**WALIKOTA BANDA ACEH**

**MEMUTUSKAN :**

Menetapkan : QANUN TENTANG PERUBAHAN ANGGARAN PENDAPATAN DAN BELANJA KOTA BANDA ACEH TAHUN ANGGARAN 2016.

**Pasal 1**

Anggaran Pendapatan dan Belanja Kota Banda Aceh Tahun Anggaran 2016 semula berjumlah Rp. 1.315.853.038.568,- bertambah sejumlah Rp. 136.096.944.222,- sehingga menjadi Rp. 1.451.949.982.790,- dengan rincian sebagai berikut:

1. Pendapatan	
a. Semula	Rp. 1.318.153.038.568,-
b. Bertambah	Rp. <u>60.213.005.666,-</u>
Jumlah Pendapatan setelah Perubahan	Rp. 1.378.366.044.234,-
2. Belanja	
a. Semula	Rp. 1.315.853.038.568,-
b. Bertambah	Rp. <u>136.096.944.222,-</u>
Jumlah Belanja setelah Perubahan	Rp. 1.451.949.982.790,-

*Surplus/Defisit ...*

Surplus/(Defisit)  
setelah Perubahan Rp. (73.583.938.556),-

3. Pembiayaan

a. Penerimaan

1) Semula Rp. 4.000.000.000,-

2) Bertambah Rp. 125.110.140.556,-

Jumlah Penerimaan

setelah Perubahan Rp. 129.110.140.556,-

b. Pengeluaran

1) Semula Rp. 6.300.000.000,-

2) Bertambah Rp. 49.226.202.000,-

Jumlah Pengeluaran

setelah Perubahan Rp. 55.526.202.000,-

Jumlah Pembiayaan Netto

setelah Perubahan Rp. 73.583.938.556,-

Sisa Lebih Pembiayaan Anggaran  
setelah perubahan Rp

0,-

**Pasal 2**

(1) Pendapatan Daerah sebagaimana dimaksud dalam  
Pasal 1 terdiri dari :

a. Pendapatan Asli Daerah

1) Semula Rp. 211.687.663.719,-

2) Bertambah Rp. 22.217.225.394,-

Jumlah Pendapatan Asli Daerah

setelah Perubahan Rp. 233.904.889.113,-

b. Dana Perimbangan

1) Semula Rp. 884.833.680.000,-

2) Berkurang Rp. 11.919.324.000,-

*Jumlah Dana ...*

Jumlah Dana Perimbangan

setelah Perubahan Rp. 872.914.356.000,-

c. Lain-Lain Pendapatan Daerah Yang Sah

1) Semula Rp. 221.631.694.849,-

2) Bertambah Rp. 49.915.104.272,-

Jumlah Lain-Lain Pendapatan Daerah Yang Sah

setelah Perubahan Rp. 271.546.799.121,-

(2) Pendapatan Asli Daerah sebagaimana dimaksud pada ayat (1) huruf a terdiri dari jenis pendapatan :

a. Pajak Daerah

1) Semula Rp. 53.085.000.000,-

2) Berkurang Rp. 0,-

Jumlah Pajak Daerah

setelah Perubahan Rp. 53.085.000.000,-

b. Retribusi Daerah

1) Semula Rp. 26.592.979.646,-

2) Berkurang Rp. 0,-

Jumlah Retribusi Daerah

setelah Perubahan Rp. 26.592.979.646,-

c. Hasil Pengelolaan Kekayaan Daerah Yang Dipisahkan

1) Semula Rp. 800.000.000,-

2) Berkurang Rp. 0,-

Jumlah Hasil Pengelolaan Kekayaan Daerah Yang Dipisahkan

setelah Perubahan Rp. 800.000.000,-

d. Lain-Lain Pendapatan Asli Daerah yang sah

1) Semula Rp. 112.705.184.073,-

2) Bertambah Rp. 22.217.225.394,-

Jumlah .....



Jumlah Lain-Lain Pendapatan Asli Daerah yang sah setelah Perubahan Rp. 134.922.409.467,-

e. Zakat		
1) Semula	Rp.	18.504.500.000,-
2) Bertambah	<u>Rp.</u>	<u>0,-</u>
Zakat setelah Perubahan	Rp.	18.504.500.000,-

(3) Dana perimbangan sebagaimana dimaksud pada ayat (1) huruf b terdiri dari jenis pendapatan :

a. Dana Bagi Hasil Pajak/Bagi Hasil Bukan pajak

1) Semula	Rp.	37.826.566.000,-
2) Berkurang	<u>Rp.</u>	<u>6.017.620.000,-</u>

Jumlah Dana Bagi Hasil

setelah Perubahan Rp. 31.808.946.000,-

b. Dana Alokasi Umum

1) Semula	Rp.	602.292.108.000,-
2) Berkurang	<u>Rp.</u>	<u>0,-</u>

Jumlah Dana Alokasi Umum setelah

Perubahan Rp. 602.292.108.000,-

c. Dana Alokasi Khusus

1) Semula	Rp.	244.715.006.000,-
2) Berkurang	<u>Rp.</u>	<u>5.901.704.000,-</u>

Jumlah Dana Alokasi Khusus setelah

Perubahan Rp. 238.813.302.000,-

(4) Lain-lain pendapatan daerah yang sah sebagaimana dimaksud pada ayat (1) huruf c terdiri dari jenis pendapatan:

a. Hibah

1) Semula	Rp.	0,-
2) Bertambah	<u>Rp.</u>	<u>49.226.202.000,-</u>

Jumlah Pendapatan Hibah

setelah Perubahan Rp. 49.226.202.000,-

b. dana.....



Jumlah Belanja Tidak Langsung

setelah Perubahan Rp. 784.495.906.392,-

b. Belanja Langsung sejumlah

1) Semula Rp. 602.708.542.375,-

2) Bertambah Rp. 64.745.534.023,-

Jumlah Belanja Langsung

setelah Perubahan Rp. 667.454.076.398,-

(2) Belanja Tidak Langsung sebagaimana dimaksud pada ayat (1) huruf a terdiri dari jenis belanja :

a. Belanja Pegawai sejumlah

1) Semula Rp. 587.266.820.753,-

2) Bertambah Rp. 65.093.644.545,-

Jumlah Belanja Pegawai

setelah Perubahan Rp. 652.360.465.298,-

b. Belanja Bunga

1) Semula Rp. 2.000.000.000,-

2) Bertambah Rp. 1.550.000.000,-

Jumlah Belanja Bunga

setelah Perubahan Rp. 3.550.000.000,-

c. Belanja Subsidi

1) Semula Rp. 0,-

2) Bertambah Rp. 0,-

Jumlah Belanja Subsidi

setelah Perubahan Rp. 0,-

d. Belanja Hibah

1) Semula Rp. 20.460.000.000,-

2) Bertambah Rp. 8.330.765.553,-

Jumlah Belanja Hibah

setelah Perubahan Rp. 28.790.765.553,-

e. Belanja Bantuan Sosial

1) Semula Rp. 2.510.000.000,-

2) Berkurang Rp. 525.000.000,-

Jumlah Belanja Bantuan Sosial

setelah Perubahan Rp. 1.985.000.000,-

f. Belanja.....

- f. Belanja Bantuan Keuangan
- |              |     |                    |
|--------------|-----|--------------------|
| 1) Semula    | Rp. | 97.707.675.440,-   |
| 2) Bertambah | Rp. | <u>2.000.101,-</u> |

Jumlah Bantuan Keuangan  
setelah Perubahan Rp. 97.709.675.541,-

- g. Belanja Tidak Terduga sejumlah
- |              |     |                        |
|--------------|-----|------------------------|
| 1) Semula    | Rp. | 3.200.000.000,-        |
| 2) Berkurang | Rp. | <u>3.100.000.000,-</u> |

Jumlah Belanja Tidak Terduga  
setelah Perubahan Rp. 100.000.000,-

(3) Belanja Langsung sebagaimana dimaksud pada ayat (1) huruf b terdiri dari jenis belanja :

a. Belanja Pegawai

- |              |     |                        |
|--------------|-----|------------------------|
| 1) Semula    | Rp. | 80.915.816.000,-       |
| 2) Bertambah | Rp. | <u>6.296.150.482,-</u> |

Jumlah Belanja Pegawai  
setelah Perubahan Rp. 87.211.966.482,-

b. Belanja Barang dan Jasa

- |              |     |                         |
|--------------|-----|-------------------------|
| 1) Semula    | Rp. | 252.558.773.918,-       |
| 2) Bertambah | Rp. | <u>54.793.100.892,-</u> |

Jumlah Belanja Barang dan Jasa  
setelah Perubahan Rp. 307.351.874.810,-

c. Belanja Modal

- |              |     |                        |
|--------------|-----|------------------------|
| 1) Semula    | Rp. | 269.233.952.457,-      |
| 2) Bertambah | Rp. | <u>3.656.282.649,-</u> |

Jumlah Belanja Modal  
setelah Perubahan Rp. 272.890.235.106,-

**Pasal 4**

(1) Pembiayaan Daerah sebagaimana dimaksud dalam Pasal 1 terdiri dari :

a. Penerimaan .....

a. Penerimaan		
1) Semula	Rp.	4.000.000.000,-
2) Bertambah	<u>Rp.</u>	<u>125.110.140.556,-</u>
Jumlah Penerimaan setelah Perubahan	Rp.	129.110.140.556,-

b. Pengeluaran		
1) Semula	Rp.	6.300.000.000,-
2) Bertambah	<u>Rp.</u>	<u>49.226.202.000,-</u>
Jumlah Pengeluaran setelah Perubahan	Rp.	55.526.202.000,-

(2) Penerimaan sebagaimana dimaksud pada ayat (1) huruf a terdiri dari jenis pembiayaan :

a. Sisa Lebih Perhitungan Anggaran Tahun Anggaran sebelumnya (SiLPA)		
1) Semula	Rp.	4.000.000.000,-
2) Bertambah	<u>Rp.</u>	<u>125.110.140.556,-</u>
Jumlah SiLPA Tahun Anggaran Sebelumnya setelah Perubahan	Rp.	129.110.140.556,-

(3) Pengeluaran sebagaimana dimaksud pada ayat (1) huruf b terdiri dari jenis pembiayaan :

a. Penyertaan Modal (Investasi) Pemerintah Daerah		
1) Semula	Rp.	3.500.000.000,-
2) Bertambah	<u>Rp.</u>	<u>49.226.202.000,-</u>
Jumlah Penyertaan Modal (investasi) setelah Perubahan	Rp.	52.726.202.000,-
b. Pembayaran Pokok Hutang		
1) Semula	Rp.	2.800.000.000,-
2) Bertambah	<u>Rp.</u>	<u>0,-</u>

Jumlah Pembayaran Pokok Hutang  
setelah Perubahan Rp. 2.800.000.000,-

*Pasal .....*

## Pasal 5

Uraian lebih lanjut Anggaran Pendapatan dan Belanja Kota sebagaimana dimaksud dalam Pasal 1, tercantum dalam lampiran yang merupakan bagian tidak terpisahkan dari Qanun ini yang terdiri dari:

1. Lampiran I Ringkasan Perubahan APBK;
2. Lampiran II Ringkasan Perubahan APBK menurut Urusan Pemerintahan Daerah dan Organisasi SKPD;
3. Lampiran III Rincian Perubahan APBK menurut Urusan Pemerintahan Daerah, Organisasi SKPD, Pendapatan, Belanja dan Pembiayaan;
4. Lampiran IV Rekapitulasi Perubahan Belanja Daerah menurut Urusan Pemerintahan Daerah, Organisasi SKPD, Program dan Kegiatan;
5. Lampiran V Rekapitulasi Perubahan Belanja Daerah Untuk Keselarasan dan Keterpaduan Urusan Pemerintahan Daerah dan Fungsi Dalam Kerangka Pengelolaan Keuangan Negara;
6. Lampiran VI Daftar Perubahan Jumlah Pegawai Per Golongan dan Per Jabatan;
7. Lampiran VII Laporan Keuangan Pemerintah Daerah yang telah ditetapkan dengan Peraturan Daerah;
8. Lampiran VIII Daftar kegiatan-kegiatan tahun anggaran sebelumnya yang belum diselesaikan dan dianggarkan kembali dalam tahun anggaran ini;
9. Lampiran IX Daftar Pinjaman Daerah dan Obligasi Daerah;

*Pasal .....*

**Pasal 6**

Walikota menetapkan Peraturan tentang Perubahan Penjabaran Anggaran Pendapatan dan Belanja Kota sebagai landasan operasional pelaksanaan

**Pasal 7**

Qanun ini mulai berlaku pada tanggal diundangkan.  
Agar setiap orang mengetahuinya, memerintahkan pengundangan Qanun ini dengan penempatannya dalam Lembaran Daerah Kota Banda Aceh

Ditetapkan di Banda Aceh

pada tanggal 25 OKTOBER 2016 M  
24 MUHARRAM 1438 H



Diundangkan di Banda Aceh

pada tanggal 25 OKTOBER 2016 M  
24 MUHARRAM 1438 H

SEKRETARIS DAERAH KOTA BANDA ACEH



LEMBARAN DAERAH KOTA BANDA ACEH TAHUN 2016 NOMOR 10  
NOREG QANUN KOTA BANDA ACEH, PROVINSI ACEH : (5/81/2016)

## DAFTAR ISI

LAMPIRAN I	RINGKASAN APBD .....	1
LAMPIRAN Ia	RINGKASAN APBD MENURUT RINCIAN OBJEK BELANJA .....	2
LAMPIRAN II	RINGKASAN APBD MENURUT URUSAN PEMERINTAHAN DAERAH DAN ORGANISASI BERBASIS SKPD.....	18
LAMPIRAN II.a	RINGKASAN APBD MENURUT URUSAN PEMERINTAHAN DAERAH DAN ORGANISASI BERBASIS URUSAN.....	22
LAMPIRAN III	RINGKASAN APBD MENURUT URUSAN PEMERINTAHAN DAERAH, ORGANISASI, PENDAPATAN, BELANJA DAN PEMBIAYAAN .....	28
1	<u>URUSAN WAJIB</u>	
1 01	<u>PENDIDIKAN, PEMUDA DAN OLAHRAGA</u>	
1 01 1.01.01	DINAS PENDIDIKAN KOTA .....	28
1 02	<u>KESEHATAN</u>	
1 02 1.02.01	DINAS KESEHATAN .....	37
1 02 1.02.02	RUMAH SAKIT UMUM MEURAXA .....	43
1 03	<u>PEKERJAAN UMUM</u>	
1 03 1.03.01	DINAS PEKERJAAN UMUM.....	45
1 06	<u>PERENCANAAN PEMBANGUNAN</u>	
1 06 1.06.01	BADAN PERENCANAAN DAERAH .....	50
1 07	<u>PERHUBUNGAN</u>	
1 07 1.07.01	DINAS PERHUBUNGAN, KOMUNIKASI DAN INFORMATIKA..	54
1 08	<u>LINGKUNGAN HIDUP</u>	
1 08 1.08.01	KANTOR LINGKUNGAN HIDUP.....	58
1 08 1.08.02	DINAS KEBERSIHAN DAN KEINDAHAN KOTA.....	61
1 10	<u>KEPENDUDUKAN DAN CATATAN SIPIL</u>	
1 10 1.10.01	DINAS KEPENDUDUKAN DAN CATATAN SIPIL.....	65
1 11	<u>PEMBERDAYAAN PEREMPUAN DAN PERLINDUNGAN ANAK</u>	
1 11 1.11.01	KANTOR PEMBERDAYAAN PEREMPUAN DAN KELUARGA BERENCANA.....	68
1 13	<u>SOSIAL</u>	
1 13 1.13.01	DINAS SOSIAL DAN TENAGA KERJA.....	72
1 13 1.13.02	BADAN PENANGGULANGAN BENCANA DAERAH.....	76



1	17	<b><u>KEBUDAYAAN</u></b>	
1	17	1.17.01 DINAS KEBUDAYAAN DAN PARIWISATA .....	78
1	19	<b><u>KESATUAN BANGSA DAN POLITIK DALAM NEGERI</u></b>	
1	19	1.19.01 BADAN KESATUAN BANGSA DAN POLITIK .....	81
1	19	1.19.02 SATUAN POLISI PAMONG PRAJA DAN WH.....	85
1	20	<b><u>OTONOMI DAERAH , PEMERINTAHAN UMUM, ADMINISTRASI KEUANGAN DAERAH, PERANGKAT DAERAH, KEPEGAWAIAN, DAN PERSANDIAN</u></b>	
1	20	1.20.01 DPRK.....	87
1	20	1.20.02 KEPALA DAERAH & WAKIL KDH KOTA.....	88
1	20	1.20.03 SEKRETARIAT DAERAH KOTA.....	89
1	20	1.20.04 SEKRETARIAT DPRK.....	98
1	20	1.20.05 DINAS PENGELOLAAN KEUANGAN DAN ASET DAERAH.....	102
1	20	1.20.06 BADAN KEPEGAWAIAN , PENDIDIKAN DAN PELATIHAN.....	110
1	20	1.20.07 INSPEKTORAT.....	114
1	20	1.20.08 KECAMATAN KUTA ALAM.....	117
1	20	1.20.09 KECAMATAN BAITURRAHMAN.....	120
1	20	1.20.10 KECAMATAN MEURAXA .....	123
1	20	1.20.11 KECAMATAN SYIAH KUALA .....	126
1	20	1.20.12 KECAMATAN BANDA RAYA .....	129
1	20	1.20.13 KECAMATAN KUTA RAJA .....	132
1	20	1.20.14 KECAMATAN JAYA BARU .....	135
1	20	1.20.15 KECAMATAN LUENG BATA .....	138
1	20	1.20.16 KECAMATAN ULEE KARENG .....	141
1	20	1.20.17 KANTOR PELAYANAN TERPADU SATU PINTU.....	144
1	22	<b><u>PEMBERDAYAAN MASYARAKAT DESA</u></b>	
1	22	1.22.01 BADAN PEMBERDAYAAN MASYARAKAT.....	146
1	26	<b><u>PERPUSTAKAAN</u></b>	
1	26	1.26.01 KANTOR PERPUSTAKAAN, ARSIP DAN DOKUMENTASI.....	150
2		<b><u>URUSAN PILIHAN</u></b>	
2	05	<b><u>KELAUTAN DAN PERIKANAN</u></b>	
2	05	2.05.01 DINAS KELAUTAN, PERIKANAN DAN PERTANIAN.....	153
2	07	<b><u>INDUSTRI</u></b>	
2	07	2.07.01 DINAS PERINDUSTRIAN & PERDAGANGAN DAN KOPERASI...	157
2	09	<b><u>SYARIAT ISLAM</u></b>	
2	09	01 DINAS SYARIAT ISLAM .....	161
2	09	02 SEKRETARIAT M P U .....	165
2	09	03 SEKRETARIAT MAA .....	168
2	09	04 SEKRETARIAT MPD .....	171
2	09	05 SEKRETARIAT BAITUL MAL .....	173

LAMPIRAN IV	RINGKASAN BELANJA MENURUT URUSAN PEMERINTAHAN DAERAH DAN ORGANISASI, PROGRAM DAN KEGIATAN .....	176
LAMPIRAN V	REKAPITULASI BELANJA DAERAH UNTUK KESELARASAN DAN KETERPADUAN URUSAN PEMERINTAHAN DAERAH & FUNGSI DALAM KERANGKA PENGELOLAAN KEUANGAN NEGARA .....	251
LAMPIRAN VI	DAFTAR JUMLAH PEGAWAI PER GOLONGAN & PER JABATAN	253
LAMPIRAN VII	DAFTAR PIUTANG DAERAH .....	254
LAMPIRAN VIII	DAFTAR PENYERTAAN MODAL ( INVESTASI ) DAERAH .....	255
LAMPIRAN IX	DAFTAR PERKIRAAN PENAMBAHAN DAN PENGURANGAN ASET TETAP DAERAH .....	256
LAMPIRAN X	DAFTAR PERKIRAAN PENAMBAHAN DAN PENGURANGAN ASET LAINYA .....	257
LAMPIRAN XI.1	DAFTAR KEGIATAN-KEGIATAN TAHUN SEBELUMNYA YANG BELUM DISELESAIKAN DAN DIANGGARKAN KEMBALI DALAM TAHUN ANGGARAN INI .....	258
LAMPIRAN XI.2	DAFTAR KEGIATAN-KEGIATAN TAHUN SEBELUMNYA YANG BELUM DISELESAIKAN DAN DIANGGARKAN KEMBALI DALAM TAHUN ANGGARAN INI .....	259
LAMPIRAN XII	DAFTAR DANA CADANGAN .....	260
LAMPIRAN XIII	DAFTAR PINJAMAN DAERAH .....	261

PEMERINTAH KOTA BANDA ACEH  
 RINGKASAN PERUBAHAN APBD  
 TAHUN ANGGARAN 2016

Halaman : 1

Nomor Urut	Uraian	Jumlah (Rp)		Berubah / (Berkurang)	
		Sebelum Perubahan	Betah Perubahan	(Rp)	%
1	2	3	4	5	6
4.	PENDAPATAN DAERAH	1.378.398.044.234	1.378.398.044.234	63.213.035.898	4,57
4.1.	PENDAPATAN ASLI DAERAH	211.687.893.719	233.804.895.113	22.217.225.394	10,50
4.1.1.	HASIL PAJAK DAERAH	63.085.000.000	63.085.000.000	-	0,00
4.1.2.	HASIL RETRIBUSI DAERAH	26.592.979.645	26.592.979.645	-	0,00
4.1.3.	HASIL PENGELOLAAN KEKAYAAN DAERAH YANG DIPISAHKAN	600.000.000	600.000.000	-	0,00
4.1.4.	ZAKAT	18.504.500.000	18.504.500.000	-	0,00
4.1.5.	LAIN-LAIN PENDAPATAN ASLI DAERAH YANG SAH	112.726.164.073	134.622.406.467	22.217.225.394	19,71
4.2.	DANA PERIMBANGAN	384.833.860.000	372.314.256.000	(11.919.324.000)	(11,35)
4.2.1.	SAGI HASIL PALAKBAGI HASIL BUKAN PAJAK	37.626.556.000	31.826.946.000	(5.819.620.000)	(15,91)
4.2.2.	DANA ALOKASI UMUM	602.292.108.000	602.292.108.000	-	0,00
4.2.3.	DANA ALOKASI KHUSUS	294.715.025.000	298.813.302.000	(5.901.704.000)	(2,41)
4.3.	LAIN-LAIN PENDAPATAN DAERAH YANG SAH	221.631.694.849	271.548.799.121	49.918.104.272	22,62
4.3.1.	PENDAPATAN Hibah	-	49.226.202.000	49.226.202.000	100,00
4.3.2.	BAGI HASIL PAJAK DARI PROMOSI DAN PEMERINTAH DAERAH LAINNYA	27.807.990.049	26.376.890.121	(1.431.100.000)	(5,14)
4.3.3.	DANA PENYERAJAAN DAN OTONOMI KHUSUS	60.864.119.000	60.864.119.000	-	0,00
4.3.4.	BANTUAN KEKAWANAN DARI PROVINSI ATAU PEMERINTAH DAERAH LAINNYA	117.554.555.000	117.554.555.000	-	0,00
4.3.5.	PENDAPATAN YANG SAH LAINNYA	15.455.000.000	15.455.000.000	-	0,00
	JUMLAH PENDAPATAN	1.378.398.044.234	1.378.398.044.234	63.213.035.898	4,57
5.	BELANJA DAERAH	1.315.853.036.566	1.451.948.982.790	136.096.944.222	10,34
5.1.	BELANJA TIDAK LANGSUNG	713.144.495.193	784.495.938.292	71.351.410.159	10,01
5.1.1.	BELANJA PEGAWAI	587.292.820.753	662.360.465.296	65.068.644.545	11,08
5.1.2.	BELANJA BUNGA	2.000.000.000	3.690.000.000	1.690.000.000	77,00
5.1.4.	BELANJA Hibah	20.490.000.000	20.790.760.553	3.300.760.553	16,11
5.1.5.	BELANJA BANTUAN SOSIAL	2.510.000.000	1.505.000.000	(1.005.000.000)	(40,04)
5.1.7.	BELANJA BANTUAN KEKAWANAN KEPADA PROVINSI/KABUPATEN/KOTA DAN PEMERINTAHAN DESA	97.707.675.440	97.707.675.541	2.000.101	0,00
5.1.8.	BELANJA TIDAK TERDUSA	3.200.000.000	100.000.000	(3.100.000.000)	(96,88)
5.2.	BELANJA LANGSUNG	602.708.542.375	667.453.044.500	64.745.502.125	10,74
5.2.1.	BELANJA PEGAWAI	60.315.516.000	67.211.966.462	6.896.450.462	11,43
5.2.2.	BELANJA BARANG DAN JNSA	252.658.773.918	307.351.674.510	54.752.100.692	21,70
5.2.3.	BELANJA MODAL	269.233.952.457	272.890.235.106	3.656.282.649	1,36
	JUMLAH BELANJA	1.315.853.036.566	1.451.948.982.790	136.096.944.222	10,34
	SURPLUS(DERSIT)	2.301.010.310	(73.563.938.556)	(75.863.938.556)	(3.299,30)
6.	PEMBIAYAAN DAERAH	(2.300.000.000)	73.683.938.556	75.883.938.556	3.299,30
6.1.	PENERIMAAN PEMBIAYAAN DAERAH	4.000.000.000	129.110.140.556	125.110.140.556	3.127,75
6.1.1.	SISA LEBIH PERHITUNGAN ANGGARAN DAERAH TAHUN SEBELUMNYA	4.000.000.000	129.110.140.556	125.110.140.556	3.127,75
	JUMLAH PENERIMAAN PEMBIAYAAN	4.000.000.000	129.110.140.556	125.110.140.556	3.127,75
6.2.	PENGELUARAN PEMBIAYAAN DAERAH	6.300.000.000	55.526.202.000	49.226.202.000	781,37
6.2.2.	PENYERTAAN MODAL (INVESTASI) PEMERINTAH DAERAH	3.500.000.000	52.726.202.000	49.226.202.000	1.406,66
6.2.3.	PEMBAYARAN POKOK UTANG	2.800.000.000	2.800.000.000	-	0,00
	JUMLAH PENGELUARAN PEMBIAYAAN	6.300.000.000	55.526.202.000	49.226.202.000	781,37
	PEMBIAYAAN NETO	(2.301.010.000)	75.883.938.556	75.883.938.556	3.299,30
	SISA LEBIH PEMBIAYAAN ANGGARAN TAHUN BERKENYAN (SILPA)	-	-	-	0,00

Banda Aceh, 25 Oktober 2016  
 WALIKOTA BANDA ACEH  
 ILIZA SA'ADUDIN AJMAL

PEMERINTAH KOTA BANDA ACEH  
 RINGKASAN PERUBAHAN APBD  
 TAHUN ANGGARAN 2016

Halaman : 2

Nomor Urut	Uraian	Jumlah (Rp)		Bertambah / (Berkurang)	
		Sebelum Perubahan	Setelah Perubahan	(Rp)	%
1	2	3	4	5	6
4.	PENDAPATAN DAERAH	1.318.153.038.868	1.378.266.044.234	60.213.005.666	4,57
4.1.	PENDAPATAN ASLI DAERAH	211.687.683.719	233.904.489.113	22.217.225.394	10,50
4.1.1.	HASIL PAJAK DAERAH	53.683.000.000	53.683.000.000	-	0,00
4.1.1.01	Pajak Hotel	3.610.000.000	3.610.000.000	-	0,00
4.1.1.01.01	Hotel Bintang Empat	4.000.000.000	4.000.000.000	-	0,00
4.1.1.01.04	Hotel Bintang Tiga	2.000.000.000	2.000.000.000	-	0,00
4.1.1.01.06	Hotel Bintang Satu	1.500.000.000	1.500.000.000	-	0,00
4.1.1.01.07	Hotel Maksi Tiga	450.000.000	450.000.000	-	0,00
4.1.1.01.08	Hotel Maksi Dua	130.000.000	130.000.000	-	0,00
4.1.1.01.08	Hotel Maksi Satu	230.000.000	230.000.000	-	0,00
4.1.1.01.12	Loemen/Tunah Penginapan/Pesanggrahan/Hotel/Guruh Kos	300.000.000	300.000.000	-	0,00
4.1.1.02	Pajak Restoran	6.800.000.000	6.800.000.000	-	0,00
4.1.1.02.01	Restoran	4.500.000.000	4.500.000.000	-	0,00
4.1.1.02.02	Rumahan Makan	1.000.000.000	1.000.000.000	-	0,00
4.1.1.02.03	Cafe	1.300.000.000	1.300.000.000	-	0,00
4.1.1.03	Pajak Hiburan	500.000.000	500.000.000	-	0,00
4.1.1.03.15	Permainan Olahraga	100.000.000	100.000.000	-	0,00
4.1.1.03.20	Permainan Anak-Anak/Remaja	400.000.000	400.000.000	-	0,00
4.1.1.04	Pajak Rokok	4.575.000.000	4.575.000.000	-	0,00
4.1.1.04.01	Rokone Pasan/Beli Broom/Video/Ingin/Ingin	4.535.000.000	4.535.000.000	-	0,00
4.1.1.04.02	Rokone Lain	140.000.000	140.000.000	-	0,00
4.1.1.05	Pajak Penerangan Jalan	24.000.000.000	24.000.000.000	-	0,00
4.1.1.05.01	Pajak Penerangan Jalan PLN	24.000.000.000	24.000.000.000	-	0,00
4.1.1.07	Pajak Parkir	500.000.000	500.000.000	-	0,00
4.1.1.07.01	Pajak Parkir	500.000.000	500.000.000	-	0,00
4.1.1.11	Pajak Bea Perolehan Hak Atas Tanah dan Bangunan	4.250.000.000	4.250.000.000	-	0,00
4.1.1.11.01	Pajak Bea Perolehan Hak Atas Tanah dan Bangunan	4.250.000.000	4.250.000.000	-	0,00
4.1.1.12	Pajak Bumi dan Bangunan	3.750.000.000	3.750.000.000	-	0,00
4.1.1.12.01	Pajak Bumi dan Bangunan Perumahan dan Perkotaan	3.750.000.000	3.750.000.000	-	0,00
4.1.2.	HASIL RETRIBUSI DAERAH	26.592.979.648	26.592.979.648	-	0,00

1	2	3	4	5	6
4.1.2.01	Retribusi Jasa Umum	15.985.548.848	15.985.548.848	-	0,00
4.1.2.01.01	Retribusi Pelayanan Persampahan/Kebersihan	5.857.700.000	5.857.700.000	-	0,00
4.1.2.01.02	Retribusi Pelayanan Parkir di Tepi Jalan Umum	4.800.000.000	4.800.000.000	-	0,00
4.1.2.01.03	Retribusi Pelayanan Pasar	4.807.848.848	4.807.848.848	-	0,00
4.1.2.01.04	Retribusi Pengujian Kendaraan Bermotor	600.000.000	600.000.000	-	0,00
4.1.2.01.05	Retribusi Pemeriksaan Alat Pemadam Kebakaran	120.000.000	120.000.000	-	0,00
4.1.2.01.06	Retribusi Penyelidikan dan/atau Penyelidikan Kasus	120.000.000	120.000.000	-	0,00
4.1.2.02	Retribusi Jasa Usaha	7.186.432.000	7.186.432.000	-	0,00
4.1.2.02.01	Retribusi Pemakaian Kekayaan Daerah	3.446.432.000	3.446.432.000	-	0,00
4.1.2.02.02	Retribusi Terminal	1.750.000.000	1.750.000.000	-	0,00
4.1.2.02.03	Retribusi Rumah Potong Hewan	220.000.000	220.000.000	-	0,00
4.1.2.02.04	Retribusi Pelayanan Kepelabuhan	1.750.000.000	1.750.000.000	-	0,00
4.1.2.03	Retribusi Perizinan Tertentu	3.441.000.000	3.441.000.000	-	0,00
4.1.2.03.01	Retribusi Izin Mendirikan Bangunan	2.896.000.000	2.896.000.000	-	0,00
4.1.2.03.02	Retribusi Izin Gangguan/Kemalangan	500.000.000	500.000.000	-	0,00
4.1.2.03.03	Retribusi Izin Trayek	15.000.000	15.000.000	-	0,00
4.1.3.	HASIL PENGELOLAAN KEKAYAAN DAERAH YANG DIPISAHKAN	800.000.000	800.000.000	-	0,00
4.1.3.01	Bagian Laba atas penyertaan modal pada Perusahaan NRE Daerah/BUMD	800.000.000	800.000.000	-	0,00
4.1.3.01.01	Bank Pembangunan Daerah (BPD) Aceh	800.000.000	800.000.000	-	0,00
4.1.4.	ZAKAT	18.504.580.000	18.504.580.000	-	0,00
4.1.4.01	Zakat Harta	17.000.000.000	17.000.000.000	-	0,00
4.1.4.01.01	Zakat Penghasilan	13.000.000.000	13.000.000.000	-	0,00
4.1.4.01.02	Zakat Perniagaan	4.000.000.000	4.000.000.000	-	0,00
4.1.4.01.03	Infaq dan Sadaqah	1.504.580.000	1.504.580.000	-	0,00
4.1.4.01.01	infaq	1.500.000.000	1.500.000.000	-	0,00
4.1.4.01.02	sadaqah	4.580.000	4.580.000	-	0,00
4.1.5.	LAIN-LAIN PENDAPATAN ASLI DAERAH YANG SAH	112.705.184.079	134.922.409.487	22.217.225.394	19,71
4.1.5.01	Penerimaan Jasa Giro	300.000.000	300.000.000	-	0,00
4.1.5.01.01	Jasa Giro Kas Daerah	300.000.000	300.000.000	-	0,00
4.1.5.02	Pendapatan Bunga deposito	5.500.000.000	5.500.000.000	-	0,00
4.1.5.02.01	Rekening Deposito pada Bank ...	5.500.000.000	5.500.000.000	-	0,00
4.1.5.03	Pendapatan Denda Pajak	46.000.000	46.000.000	-	0,00
4.1.5.03.01	Pendapatan Denda Pajak Hotel	15.000.000	15.000.000	-	0,00
4.1.5.03.02	Pendapatan Denda Pajak Restoran	25.000.000	25.000.000	-	0,00
4.1.5.04	Pendapatan Denda Retribusi	3.500.000	3.500.000	-	0,00
4.1.5.04.01	Pendapatan Denda Retribusi Jasa Usaha	3.500.000	3.500.000	-	0,00

1	2	3	4	5	6
4.1.5.10	Pendapatan dari Pengembalian	138.000.000	138.000.000	-	0,00
4.1.5.10.00	Pendapatan dari Pengembalian Kelebihan pembayaran Saji dan Tunjangan	80.000.000	80.000.000	-	0,00
4.1.5.10.05	Pendapatan dan Pengembalian pemecatan belanja	50.000.000	50.000.000	-	0,00
4.1.5.15	Lain-lain Pendapatan Asli Daerah yang Sah	10.000.000	10.000.000	-	0,00
4.1.5.15.01	Lain-lain pendapatan asli daerah yang sah	10.000.000	10.000.000	-	0,00
4.1.5.16	<b>Pendapatan BLUD</b>	<b>86.188.338.073</b>	<b>119.147.868.817</b>	<b>16.987.887.844</b>	<b>19,75</b>
4.1.5.16.01	Pendapatan dari BLUD RSUD Mekar	84.002.000.000	102.940.454.000	16.340.454.000	21,00
4.1.5.16.02	Pendapatan dari BLUD Pasar	5.375.233.073	5.375.263.073	-	0,00
4.1.5.16.03	Pendapatan dari BLUD SMK	6.795.105.000	7.432.150.844	647.053.844	9,54
4.1.5.16	<b>Dana Kapital Jaminan Kesehatan Nasional (JKN) pada Fasilitas Kesehatan Tingkat Pertama (FKTP)</b>	<b>18.561.326.000</b>	<b>13.791.043.560</b>	<b>5.226.717.558</b>	<b>38,58</b>
4.1.5.16.02	Dana Kapital Jaminan Kesehatan Nasional (JKN) Fasilitas Kesehatan Tingkat Pertama (FKTP) Puskesmas Nauraka	1.037.501.500	1.546.036.000	508.735.600	49,04
4.1.5.16.03	Dana Kapital Jaminan Kesehatan Nasional (JKN) Fasilitas Kesehatan Tingkat Pertama (FKTP) Puskesmas Jaya Baru	952.433.000	1.245.282.000	292.849.000	29,39
4.1.5.16.04	Dana Kapital Jaminan Kesehatan Nasional (JKN) Fasilitas Kesehatan Tingkat Pertama (FKTP) Puskesmas Barito Raja	1.031.310.400	1.400.763.000	369.442.600	36,73
4.1.5.16.05	Dana Kapital Jaminan Kesehatan Nasional (JKN) Fasilitas Kesehatan Tingkat Pertama (FKTP) Puskesmas Batarahman	1.395.404.010	1.690.528.000	312.845.040	22,56
4.1.5.16.06	Dana Kapital Jaminan Kesehatan Nasional (JKN) Fasilitas Kesehatan Tingkat Pertama (FKTP) Puskesmas Bakh	1.049.274.500	1.351.367.000	302.093.200	28,79
4.1.5.16.07	Dana Kapital Jaminan Kesehatan Nasional (JKN) Fasilitas Kesehatan Tingkat Pertama (FKTP) Puskesmas Kuta Alor	1.467.892.000	1.759.288.400	291.376.400	19,85
4.1.5.16.08	Dana Kapital Jaminan Kesehatan Nasional (JKN) Fasilitas Kesehatan Tingkat Pertama (FKTP) Puskesmas Lampuka	599.487.490	747.745.000	179.257.510	31,53
4.1.5.16.09	Dana Kapital Jaminan Kesehatan Nasional (JKN) Fasilitas Kesehatan Tingkat Pertama (FKTP) Puskesmas Lempoh-Kate	495.835.100	752.647.000	255.712.000	51,68
4.1.5.16.10	Dana Kapital Jaminan Kesehatan Nasional (JKN) Fasilitas Kesehatan Tingkat Pertama (FKTP) Puskesmas Kopelma Darussalam	701.633.750	950.175.000	155.531.450	20,88
4.1.5.16.11	Dana Kapital Jaminan Kesehatan Nasional (JKN) Fasilitas Kesehatan Tingkat Pertama (FKTP) Puskesmas Lemlingka	630.279.600	845.688.000	215.418.600	42,11
4.1.5.16.12	Dana Kapital Jaminan Kesehatan Nasional (JKN) Fasilitas Kesehatan Tingkat Pertama (FKTP) Puskesmas Ulu-Kayang	1.149.334.750	1.412.832.000	263.447.250	22,82
4.2.	<b>DANA PERIMBANGAN</b>	<b>864.833.688.000</b>	<b>872.914.356.000</b>	<b>(11.918.324.000)</b>	<b>(1,35)</b>
4.2.1.	<b>BAGI HASIL PAJAK/BAGI HASIL BUKAR PAJAK</b>	<b>57.826.566.000</b>	<b>51.386.948.000</b>	<b>(6.417.421.000)</b>	<b>(15,91)</b>
4.2.1.01	<b>Bagi Hasil Pajak</b>	<b>34.327.287.000</b>	<b>28.384.607.000</b>	<b>(6.082.660.000)</b>	<b>(17,41)</b>
4.2.1.01.01	Bagi Hasil dari Pajak Bumi dan Bangunan	9.532.130.000	6.593.375.000	(2.940.755.000)	(29,90)
4.2.1.01.05	Bagi Hasil dari Pajak Penghasilan (PPH) Pasal 25 dan Pasal 29 untuk pajak orang pribadi dalam negeri dan PPh Pasal 21	26.405.131.000	22.172.232.000	(4.232.905.000)	(12,70)
4.2.1.02	<b>Bagi Hasil Bukan Pajak/Sumber Daya Alam</b>	<b>2.669.256.000</b>	<b>2.654.339.000</b>	<b>65.040.000</b>	<b>2,25</b>
4.2.1.02.11	Bagi Hasil dan Pertambangan Migas	1.854.705.000	1.607.215.000	(251.690.000)	(13,50)
4.2.1.02.13	Bagi Hasil dari Sumber Daya Alam Kehutanan	6.096.000	2.942.000	(2.250.000)	(44,22)
4.2.1.02.14	Bagi Hasil dari Sumber Daya Alam Perikanan	915.065.000	1.069.104.000	174.101.000	19,05
4.2.1.02.15	Bagi Hasil dari Sumber Daya Alam Pengusahaan Panas Bumi	2.406.000	18.079.000	15.673.000	651,41
4.2.1.02.16	Bagi Hasil dari Cukai Tembakau	129.000.000	237.209.000	109.209.000	85,32
4.2.2.	<b>DANA ALOKASI UMUM</b>	<b>892.292.103.000</b>	<b>892.292.103.000</b>	<b>-</b>	<b>0,00</b>
4.2.2.01	<b>Dana Alokasi Umum</b>	<b>892.292.103.000</b>	<b>892.292.103.000</b>	<b>-</b>	<b>0,00</b>
4.2.2.01.01	Dana Alokasi Umum	892.292.103.000	892.292.103.000	-	0,00
4.2.3.	<b>DANA ALOKASI KHUSUS</b>	<b>244.716.386.000</b>	<b>236.813.392.000</b>	<b>(8.901.704.000)</b>	<b>(2,41)</b>

1	2	3	4	5	6
4.2.3.01	Dana Alokasi Khusus	244.115.006.000	103.411.645.000	(140.703.361.000)	(57,74)
4.2.3.01.01	Dana Alokasi Khusus Bidang Jalan	55.016.120.000	55.016.120.000	3.000	0,00
4.2.3.01.02	Dana Alokasi Khusus Bidang Kesehatan	13.646.410.000	12.464.110.000	(1.182.297.000)	(8,68)
4.2.3.01.03	Dana Alokasi Khusus Bidang Pendidikan	2.588.550.000	2.588.550.000	-	0,00
4.2.3.01.04	Dana Alokasi Khusus Bidang Kelautan	797.130.000	746.540.000	(48.590.000)	(6,10)
4.2.3.01.05	Dana Alokasi Khusus Bidang Air Bersih	584.550.000	584.550.000	-	0,00
4.2.3.01.06	Dana Alokasi Khusus Bidang Pertanian	2.440.770.000	2.021.621.000	(419.149.000)	(17,16)
4.2.3.01.07	Dana Alokasi Khusus Bidang Lingkungan	521.890.000	521.890.000	-	0,00
4.2.3.01.08	Dana Alokasi Khusus Bidang Keluarga Berencana (KB)	544.050.000	354.472.000	(189.578.000)	(34,85)
4.2.3.01.09	Dana Alokasi Khusus Bidang Perdagangan	370.140.000	704.745.000	(114.395.000)	(31,00)
4.2.3.01.11	Dana Alokasi Khusus Bidang Kesehatan	601.070.000	601.070.000	-	0,00
4.2.3.01.12	Dana Alokasi Khusus Bidang Perhubungan	148.070.000	148.070.000	-	0,00
4.2.3.01.13	Dana Alokasi Khusus Bidang Sarana dan Prasarana	36.230.640.000	27.547.201.000	(8.683.439.000)	(23,98)
4.2.3.01.15	Dana Alokasi Khusus Non Fisik Tunjangan Profesi Guru	129.450.405.000	-	(129.450.405.000)	(100,00)
4.2.3.01.16	Dana Alokasi Khusus Non Fisik Tambahan Penghasilan Guru	935.500.000	-	(935.500.000)	(100,00)
4.2.3.02	Dana Alokasi Khusus Non Fisik	-	136.401.657.000	136.401.657.000	100,00
4.2.3.02.01	Tunjangan Profesi Guru PNSD	-	126.919.607.000	126.919.607.000	100,00
4.2.3.02.02	Tambahan Penghasilan Guru PNSD	-	931.700.000	961.700.000	100,00
4.2.3.02.03	Bantuan Operasional Penyelenggaraan Pendidikan Anak Usia Dini	-	2.834.000.000	2.804.000.000	100,00
4.2.3.02.04	Bantuan Operasional Kesehatan	-	2.277.000.000	2.277.000.000	100,00
4.2.3.02.06	Aksesibilitas Puskesmas	-	75.200.000	78.200.000	100,00
4.2.3.02.07	Jaminan Peralihan	-	331.600.000	331.600.000	100,00
4.2.3.02.08	Bantuan Operasional Keluarga Berencana	-	250.500.000	250.500.000	100,00
4.3	LAIN-LAIN PENDAPATAN DAERAH YANG SAH	221.631.654.848	271.546.788.121	49.915.104.272	22,52
4.3.1	PENDAPATAN Hibah	-	49.226.202.000	49.226.202.000	100,00
4.3.1.01	Pendapatan Hibah dari Pemerintah	-	49.226.202.000	49.226.202.000	100,00
4.3.1.01.02	Hibah Non Kas dari Pemerintah Pusat	-	49.226.202.000	49.226.202.000	100,00
4.3.3	BAGI HASIL PAJAK DARI PROVINSI DAN PEMERINTAH DAERAH LAINNYA	27.687.660.848	29.376.695.121	699.902.272	2,49
4.3.3.01	Dana Bagi Hasil Pajak dari Provinsi	27.687.660.848	29.376.695.121	699.902.272	2,49
4.3.3.01.01	Bagi Hasil dari Pajak Kendaraan Bermotor	4.722.438.070	4.889.661.466	211.213.111	5,53
4.3.3.01.05	Bagi Hasil dari Sisa Balik Nama Kendaraan Bermotor	5.318.644.197	5.079.006.438	(239.637.759)	(4,50)
4.3.3.01.06	Bagi Hasil dari Pajak Bahan Bakar Kendaraan Bermotor	9.409.311.814	9.215.662.649	(406.350.335)	(4,32)
4.3.3.01.07	Bagi Hasil dari Pajak Penghasilan dan Persewaan Air Permukiman	5.535.326	39.161.749	33.626.423	607,49
4.3.3.01.09	Bagi Hasil dari Pajak Rokok	8.202.101.142	6.159.416.797	(2.042.684.345)	(25,15)
4.3.4	DANA PENYESUAIAN DAN OTONOMI KHUSUS	60.664.119.000	60.664.119.000	-	0,00
4.3.4.01	Dana Penyesuaian	60.664.119.000	60.664.119.000	-	0,00

1	2	3	4	5	6
4.3.4.01.07.	Dana Insentif Daerah	5.033.000.000	5.033.000.000	-	0,00
4.3.4.01.08.	Dana Desa	55.864.119.000	55.864.119.000	-	0,00
4.3.5.	BANTUAN KEUANGAN DARI PROVINSI ATAU PEMERINTAH DAERAH LAINNYA	117.584.585.000	117.584.585.000	-	0,00
4.3.5.01.	Bantuan Keuangan dari Provinsi	117.584.585.000	117.584.585.000	-	0,00
4.3.5.01.01.	Bantuan keuangan dari Provinsi ...	117.584.585.000	117.584.585.000	-	0,00
4.3.6.	PENDAPATAN YANG BUKAN LAINNYA	15.485.000.000	15.485.000.000	-	0,00
4.3.6.01.	Pendapatan yang Bukan Lainnya	15.485.000.000	15.485.000.000	-	0,00
4.3.6.01.01.	Pendapatan yang bukan lainnya	15.485.000.000	15.485.000.000	-	0,00
	<b>JUMLAH PENDAPATAN</b>	<b>1.318.163.038.566</b>	<b>1.378.398.044.234</b>	<b>48.213.095.898</b>	<b>4,57</b>
5.	BELANJA DAERAH	1.315.853.038.566	1.451.848.862.780	130.995.824.222	10,34
5.1.	BELANJA TIDAK LANGSUNG	713.144.486.183	784.495.966.382	71.351.479.199	10,01
5.1.1.	BELANJA PEGAWAI	587.266.820.783	652.360.465.288	65.093.644.545	11,08
5.1.1.01.	Gaji dan Tunjangan	353.572.208.466	545.975.483.349	192.401.275.708	54,28
5.1.1.01.01.	Gaji pokok PNS/taung representasi	273.282.405.370	282.244.516.330	2.882.610.968	3,25
5.1.1.01.02.	Tunjangan keluarga	22.511.316.241	21.584.511.284	(648.806.957)	(2,93)
5.1.1.01.03.	Tunjangan jabatan	7.067.613.825	6.973.201.625	(114.612.200)	(1,62)
5.1.1.01.04.	Tunjangan fungsional	17.237.116.825	16.546.387.030	(490.731.825)	(2,83)
5.1.1.01.05.	Tunjangan fungsional umum	4.272.394.750	4.167.507.625	(204.887.125)	(4,80)
5.1.1.01.06.	Tunjangan kelas	18.148.892.123	18.514.355.718	(1.536.035.405)	(10,70)
5.1.1.01.07.	Tunjangan PPh/tunjangan khusus	2.511.056.634	4.116.735.172	1.507.688.478	57,74
5.1.1.01.08.	Pembuktian gaji	3.742.233	3.551.498	(140.735)	(3,75)
5.1.1.01.09.	Insentif/insentif keendahan	7.003.271.358	8.257.259.850	1.053.988.462	15,25
5.1.1.01.10.	Uang pakat	57.582.000	57.582.000	-	0,00
5.1.1.01.11.	Tunjangan Badan Musyawarah	18.546.900	18.546.900	-	0,00
5.1.1.01.12.	Tunjangan Komisi	40.559.400	40.559.400	-	0,00
5.1.1.01.13.	Tunjangan Badan Anggaran	21.010.500	21.010.500	-	0,00
5.1.1.01.14.	Tunjangan Badan Kehormatan	6.603.700	6.603.700	-	0,00
5.1.1.01.15.	Tunjangan Alat Kelengkapan Lainnya	11.510.100	11.510.100	-	0,00
5.1.1.01.16.	Tunjangan perumahan	2.608.000.000	2.608.000.000	-	0,00
5.1.1.01.19.	Belanja penunjang operasional Pimpinan DPRD	312.460.000	312.460.000	-	0,00
5.1.1.01.21.	Iuran Jaminan Kecelakaan Kerja	647.434.350	800.260.350	242.834.420	37,51
5.1.1.01.22.	Iuran Jaminan Kematian	800.293.675	1.111.584.513	312.290.840	37,56
5.1.1.01.23.	Tunjangan Profesi Guru PNSD	-	182.132.747.721	182.132.747.721	100,00
5.1.1.01.24.	Tambahan Penghasilan Guru PNSD	-	1.071.460.000	1.071.460.000	100,00
5.1.1.02.	Tambahan Penghasilan PNS	236.081.032.504	99.572.400.260	(126.507.632.244)	(55,96)
5.1.1.02.01.	Tambahan penghasilan berdasarkan tabel gaji	11.705.280.000	11.448.140.000	(243.120.000)	(2,06)
5.1.1.02.02.	Tambahan penghasilan berdasarkan kondisi kerja	4.533.854.000	4.313.814.000	(412.144.000)	(9,08)



1	2	3	4	5	6
5.1.1.02.04.	Tambahan pengisian berdasarkan kelangkaan profesi	382.750.000	382.750.000	-	0,00
5.1.1.02.05.	Tambahan pengisian berdasarkan prestasi kerja	74.255.025.204	78.564.146.280	-4.309.537.756	5,80
5.1.1.02.06.	Tambahan pengisian berdasarkan pertimbangan dikefektifannya	4.665.550.000	4.665.550.000	-	0,00
5.1.1.02.07.	Tambahan Penghasilan berdasarkan Pmk/ta	100.426.900.000	-	(100.426.900.000)	(100,00)
5.1.1.03.	Belanja Penerimaan Lainnya Pimpinan dan Anggota DPRK serta KDH/WKDH	2.866.000.000	2.866.000.000	-	0,00
5.1.1.03.01.	Tunjangan kesehatan Insentif Pimpinan dan Anggota DPRK	2.286.000.000	2.286.000.000	-	0,00
5.1.1.03.04.	Biaya Pemungut Operasional Kepala Daerah/Wakil Kepala Daerah	500.000.000	500.000.000	-	0,00
5.1.1.05.	Insentif Pemungutan Pajak Daerah	3.226.816.887	2.726.816.887	(500.000.000)	(15,49)
5.1.1.05.01.	Insentif pemungutan Pajak Daerah	3.226.816.887	2.726.816.887	(500.000.000)	(15,49)
5.1.1.06.	Insentif Pemungutan Retribusi Daerah	1.217.764.982	1.217.764.982	-	0,00
5.1.1.06.01.	Insentif pemungutan Retribusi Daerah	1.217.764.982	1.217.764.982	-	0,00
5.1.2.	BELANJA BUNGA	2.000.000.000	3.550.000.000	1.550.000.000	77,50
5.1.2.01.	Bunga Utang Pinjaman	2.000.000.000	3.550.000.000	1.550.000.000	77,50
5.1.2.01.01.	Bunga utang pinjaman kepada Pemerintah	2.000.000.000	3.550.000.000	1.550.000.000	77,50
5.1.4.	BELANJA Hibah	20.460.000.000	26.760.765.553	6.300.765.553	40,72
5.1.4.01.	Belanja Hibah kepada Badan/Lembaga/Organisasi	20.460.000.000	26.166.765.553	5.726.765.553	27,99
5.1.4.01.01.	Badan/Lembaga/Organisasi ..	20.460.000.000	26.166.765.553	5.726.765.553	27,99
5.1.4.01.01.01.	BOP PAUD Masyarakat/Swasta	-	2.604.000.000	2.604.000.000	100,00
5.1.4.01.01.01.01.	BOP PAUD Masyarakat/Swasta	-	2.604.000.000	2.604.000.000	100,00
5.1.5.	BELANJA BANTUAN SOSIAL	2.510.000.000	1.985.000.000	(525.000.000)	(20,92)
5.1.5.01.	Belanja Bantuan Sosial kepada Organisasi Sosial Kemasyarakatan	2.510.000.000	1.985.000.000	(525.000.000)	(20,92)
5.1.5.01.01.	Belanja bantuan sosial kepada organisasi sosial kemasyarakatan ..	2.510.000.000	1.985.000.000	(525.000.000)	(20,92)
5.1.7.	BELANJA BANTUAN KEUANGAN KEPADA PROVINSI/KABUPATEN/KOTA DAN PEMERINTAHAN DESA	97.707.875.440	97.709.875.541	2.000.101	0,00
5.1.7.01.	Belanja Bantuan Keuangan kepada Desa	97.071.288.440	97.073.288.541	2.000.101	0,00
5.1.7.01.02.	Belanja Akuisi Dana Desa Dari APBN	55.894.119.000	55.894.119.000	-	0,00
5.1.7.01.05.	Belanja Akuisi Dana Desa Dari Dana Pembangan	28.407.280.440	28.409.280.541	2.000.101	0,01
5.1.7.01.04.	Belanja Akuisi Dana Desa Dari Bagi Hasil Pajak Daerah dan Retribusi Daerah	2.310.000.000	2.310.000.000	-	0,00
5.1.7.05.	Belanja Bantuan kepada Partai Politik	836.336.000	836.336.000	-	0,00
5.1.7.05.01.	Belanja Bantuan keuangan kepada Partai Politik	836.336.000	836.336.000	-	0,00
5.1.8.	BELANJA TIDAK TERDUGA	3.200.000.000	160.000.000	(3.100.000.000)	(96,88)
5.1.8.01.	Belanja Tidak Terduga	3.200.000.000	160.000.000	(3.100.000.000)	(96,88)
5.1.8.01.01.	Belanja tidak terduga	3.200.000.000	160.000.000	(3.100.000.000)	(96,88)
5.2.	BELANJA LANGSUNG	692.708.542.376	697.454.076.366	4.745.534.023	10,74
5.2.1.	BELANJA PEGAWAI	93.915.818.600	97.211.566.482	3.296.199.482	7,78
5.2.1.01.	Honorarium PNS	17.289.154.725	21.615.866.829	4.327.714.103	25,05
5.2.1.01.01.	Honorarium serikat pelaksanaan kegiatan	615.175.000	620.025.000	3.850.000	0,62
5.2.1.01.02.	Honorarium lain berdasarkan tarng dan jasa	579.125.000	579.575.000	3.450.000	0,59

1	2	3	4	5	6
5.2.1.01.01	Honorarium panitia pemerintah barang	163.425.000	161.725.000	(1.700.000)	(1,04)
5.2.1.01.04	Honorarium Tim Jajawa	9.716.065.024	11.813.562.000	2.097.496.976	21,58
5.2.1.01.05	Jasa Pelayanan Jaminan Kesehatan Nasional (JKN) Fasilitas Kesehatan Tingkat Pertama (FKTP)	8.218.334.702	5.640.801.529	2.224.647.127	35,70
5.2.1.02	Honorarium Non PNS	43.898.311.674	45.299.088.518	1.740.776.843	3,97
5.2.1.02.02	Honorarium pegawai honorertidak tetap	17.216.948.788	18.079.618.130	862.669.342	5,01
5.2.1.02.03	Honorarium tenaga pendukung kegiatan	26.691.261.886	27.219.468.388	528.206.502	3,90
5.2.1.03	Uang Lembur	347.590.000	401.480.000	53.890.000	15,28
5.2.1.03.01	Uang lembur PNS	323.650.000	374.150.000	50.500.000	15,60
5.2.1.03.02	Uang lembur Non PNS	24.000.000	27.330.000	3.330.000	13,75
5.2.1.07	Uang bahan bakar minyak	2.588.383.330	2.519.037.750	(41.345.600)	(1,62)
5.2.1.07.01	Uang bahan bakar minyak kendaraan perorangan diawakdinasional	2.660.393.360	2.519.037.750	(41.355.600)	(1,62)
5.2.1.08	Belanja Pegawai	16.061.006.250	17.076.521.387	215.515.137	1,38
5.2.1.08.01	Belanja Pegawai	16.061.006.250	17.076.521.387	215.515.137	1,38
5.2.2	<b>BELANJA BARANG DAN JASA</b>	<b>252.558.773.918</b>	<b>387.351.874.810</b>	<b>54.793.100.892</b>	<b>21,70</b>
5.2.2.01	<b>Belanja Bahan Pakai Habis</b>	<b>8.292.636.361</b>	<b>11.422.004.796</b>	<b>2.129.368.435</b>	<b>22,91</b>
5.2.2.01.01	Belanja alat tulis kantor	2.789.852.611	3.269.000.427	425.147.816	15,27
5.2.2.01.03	Belanja alat tulis dan elektronik (lampu pijar, baterai, kordrup)	899.613.654	1.002.046.105	15.432.251	1,35
5.2.2.01.04	Belanja perangko, materai dan benda pos lainnya	13.203.000	12.878.000	(300.000)	(2,50)
5.2.2.01.05	Belanja pembelian koran dan bahan percetakan	1.147.473.036	1.231.224.186	80.751.150	7,30
5.2.2.01.06	Belanja bahan bakar minyak/gas sarana mobilitas	54.770.000	258.463.000	165.693.000	172,73
5.2.2.01.07	Belanja pengisian tabung pemadam kebakaran	6.025.000	14.394.000	6.024.000	70,45
5.2.2.01.08	Belanja pengisian tabung gas	21.225.000	14.753.000	(6.472.000)	(30,48)
5.2.2.01.09	Belanja bahan baku dan alat perlengkapan pendidikan	550.156.000	454.322.000	(55.834.000)	(10,07)
5.2.2.01.10	Belanja bahan dan alat kesehatan habis pakai	511.734.412	1.348.378.278	836.643.866	163,45
5.2.2.01.11	Belanja dekorasi	943.865.450	1.426.324.528	482.112.050	51,07
5.2.2.01.13	Belanja hadiah pernikahan	2.229.021.300	2.408.771.000	180.750.000	8,11
5.2.2.02	<b>Belanja Bahan/Material</b>	<b>5.913.307.819</b>	<b>4.661.665.506</b>	<b>(923.422.316)</b>	<b>(15,61)</b>
5.2.2.02.01	Belanja bahan baku bangunan	81.236.500	18.186.500	(62.236.400)	(76,52)
5.2.2.02.02	Belanja bahan/batu semen	495.601.500	258.795.000	(236.806.500)	(51,82)
5.2.2.02.04	Belanja bahan obat-obatan	2.675.705.508	1.995.401.465	(709.305.043)	(26,57)
5.2.2.02.05	Belanja bahan kimia	739.967.510	2.227.873.417	1.487.905.907	201,08
5.2.2.02.06	Belanja bahan percontohan	145.865.000	147.307.120	442.120	0,30
5.2.2.02.07	Belanja bahan pelan	3.200.000	3.200.000		0,00
5.2.2.02.08	Belanja bahan baku produksi	771.460.000	750.130.000	(12.330.000)	(1,60)
5.2.2.03	<b>Belanja Jasa Kantor</b>	<b>37.272.125.313</b>	<b>46.546.323.783</b>	<b>8.156.897.869</b>	<b>21,77</b>

1	2	3	4	5	6
5.2.2.03	Belanja telepon	669.068.000	641.686.601	(27.379.999)	(4,06)
01.					
5.2.2.03	Belanja air	675.312.000	633.467.000	(41.825.000)	(6,18)
02.					
5.2.2.03	Belanja listrik	15.172.046.572	23.324.631.370	8.152.784.698	33,06
03.					
5.2.2.03	Belanja jasa pengangkutan barang/pemindahan barang	35.000.000	3.000.000	(32.000.000)	(91,43)
04.					
5.2.2.03	Belanja surat/koran/majalah	211.684.000	212.284.000	401.000	0,19
05.					
5.2.2.03	Belanja kawat/telepon/Internet	1.309.962.960	1.384.607.375	4.304.313	0,36
06.					
5.2.2.03	Belanja paketongkirman	70.910.000	58.700.000	(11.210.000)	(15,81)
07.					
5.2.2.03	Belanja sertifikasi	222.000.000	220.000.000	(2.000.000)	(0,90)
08.					
5.2.2.03	Belanja jasa transfer keuangan	1.300.000	2.700.000	1.500.000	125,00
09.					
5.2.2.03	Belanja pengadaan dan dokumentasi	8.728.461.461	8.888.386.531	2.160.825.069	32,12
12.					
5.2.2.03	Belanja jasa laundry	68.625.000	106.625.000	16.700.000	18,57
13.					
5.2.2.03	Belanja surat	180.264.000	567.163.507	(103.100.405)	(14,94)
14.					
5.2.2.03	Belanja jasa preliminary design	90.000.000	-	(90.000.000)	(100,00)
16.					
5.2.2.03	Belanja jasa pengangkutan	61.200.000	62.800.000	1.600.000	1,97
17.					
5.2.2.03	Belanja jasa pemeliharaan pada laboratorium	70.000.000	74.000.000	4.000.000	5,67
18.					
5.2.2.03	Belanja jasa bantuan hukum	370.000.000	335.600.000	(65.600.000)	(24,30)
20.					
5.2.2.03	Belanja jasa pelatihan dan pemeliharaan software	531.000.000	416.484.000	(89.494.000)	(26,74)
21.					
5.2.2.03	Belanja Jasa Event Organizer	2.243.200.000	2.063.116.000	(160.085.000)	(7,14)
23.					
5.2.2.03	Belanja Jasa Pendidikan/Pengabdian dan Pengembangan Lahan	50.000.000	5.000.000	(25.000.000)	(85,33)
26.					
5.2.2.03	Belanja Jasa Tenaga Ahli/Insan Kerasumber	8.280.211.300	9.411.771.300	1.131.560.000	18,67
27.					
5.2.2.03	Belanja Jasa Pemeliharaan Kesehatan KDH/MDH, Pimpinan dan Anggota DPRD	50.000.000	50.000.000	-	0,00
28.					
5.2.2.04	Belanja Premi Asuransi	267.142.560	267.142.560	-	0,00
.					
5.2.2.04	Belanja premi asuransi kesehatan	162.142.560	162.142.560	-	0,00
01.					
5.2.2.04	Belanja premi asuransi kendaraan bermotor	95.000.000	95.000.000	-	0,00
04.					
5.2.2.05	Belanja Perawatan Kendaraan Bermotor	18.941.837.699	11.276.961.221	(634.723.322)	(5,96)
.					
5.2.2.06	Belanja jasa service	212.130.000	272.084.490	59.934.450	28,25
01.					
5.2.2.06	Belanja penggantian suku cadang	2.935.419.999	2.748.248.902	(57.827.033)	(2,15)
02.					
5.2.2.06	Belanja bahan bakar minyak/gas dan pelumas	6.266.525.332	6.325.302.069	636.776.739	10,16
03.					
5.2.2.06	Belanja jasa KIR	11.750.000	11.750.000	-	0,00
04.					
5.2.2.05	Belanja surat tanda nomor kendaraan	620.463.800	615.667.800	(4.815.500)	(0,78)
05.					
5.2.2.05	Belanja perantara surat lain kendaraan	3.500.000	3.500.000	-	0,00
06.					
5.2.2.05	Belanja perawatan/pemeliharaan kendaraan sbb/bersi	835.000.000	720.000.000	(115.000.000)	(13,77)
07.					
5.2.2.06	Belanja Cetak dan Penggandaan	4.903.163.606	3.003.467.853	(909.324.345)	(11,18)
.					
5.2.2.06	Belanja cetak	3.142.863.688	3.333.944.642	215.078.754	6,85
01.					
5.2.2.06	Belanja penggandaan	1.350.297.720	1.647.543.511	238.245.591	21,21
02.					

1	2	3	4	5	6
5.2.2.07	<b>Belanja Sewa Rumah/Gedung/Gudang/Parkir</b>	<b>1.617.880.000</b>	<b>2.011.880.000</b>	<b>194.103.000</b>	<b>10,66</b>
5.2.2.07	Belanja sewa rumah jabatan/ruang dinas	15.200.000	15.200.000	-	0,00
5.2.2.07	Belanja sewa gedung/kantor/tempat	611.500.000	762.156.000	(29.144.000)	(3,58)
5.2.2.07	Belanja sewa ruang rapat/peremuan	771.100.000	1.021.322.000	250.222.000	32,46
5.2.2.07	Belanja sewa kamar hotel untuk tamu Penda	200.080.000	193.306.000	(26.975.000)	(12,25)
5.2.2.08	<b>Belanja Sewa Sarana Mobilitas</b>	<b>302.060.000</b>	<b>616.250.000</b>	<b>314.201.000</b>	<b>104,02</b>
5.2.2.08	Belanja sewa sarana mobilitas darat	302.060.000	616.250.000	314.201.000	104,02
5.2.2.18	<b>Belanja Sewa Peralengkapan dan Peralatan Kantor</b>	<b>3.371.917.500</b>	<b>3.760.067.500</b>	<b>388.171.000</b>	<b>11,51</b>
5.2.2.10	Belanja sewa meja kursi	403.425.000	388.606.000	(14.620.000)	(3,62)
5.2.2.10	Belanja sewa komputer dan printer	50.180.000	-	(50.180.000)	(100,00)
5.2.2.10	Belanja sewa proyektor	236.000.000	338.700.000	102.700.000	43,50
5.2.2.10	Belanja sewa generator	246.000.000	317.900.000	71.900.000	29,23
5.2.2.10	Belanja sewa tenda	1.014.100.000	1.482.000.000	771.300.000	76,71
5.2.2.10	Belanja sewa pakaian adat/tradisional	75.000.000	104.300.000	26.450.000	37,48
5.2.2.10	Belanja sewa sound system	657.132.500	1.041.382.500	384.250.000	58,47
5.2.2.10	Belanja sewa alat musik	10.700.000	15.700.000	5.000.000	46,73
5.2.2.10	Belanja sewa perhiasan	56.320.000	18.500.000	(46.020.000)	(72,18)
5.2.2.10	Belanja sewa alat-alat pelatihan	21.350.000	51.950.000	-	0,00
5.2.2.11	<b>Belanja Makanan dan Minuman</b>	<b>14.876.616.731</b>	<b>17.886.373.169</b>	<b>2.612.764.460</b>	<b>16,91</b>
5.2.2.11	Belanja makanan dan minuman harian pegawai	5.133.820.000	6.346.126.000	1.202.197.000	24,58
5.2.2.11	Belanja makanan dan minuman rapat	600.067.500	1.066.664.850	298.907.360	28,54
5.2.2.11	Belanja makanan dan minuman tamu	1.723.609.500	1.968.726.500	263.119.000	15,26
5.2.2.11	Belanja makanan dan minuman pasien	197.115.000	180.115.000	(17.000.000)	(8,62)
5.2.2.11	Belanja makanan dan minuman kegiatan	5.652.465.700	7.776.784.800	1.124.219.100	16,88
5.2.2.11	Belanja logistik kantor	337.434.000	293.666.000	(54.773.000)	(16,53)
5.2.2.12	<b>Belanja Pakaian Dinas dan Atributnya</b>	<b>3.480.465.000</b>	<b>3.339.434.000</b>	<b>246.866.880</b>	<b>7,33</b>
5.2.2.12	Belanja pakaian dinas KDH dan WGDH	19.000.000	22.000.000	4.000.000	21,05
5.2.2.12	Belanja pakaian adat/harian (PSH)	119.500.000	119.500.000	-	0,00
5.2.2.12	Belanja pakaian adat lengkap (PSL)	21.000.000	21.000.000	-	0,00
5.2.2.12	Belanja pakaian dinas harian (PDH)	2.244.000.000	2.229.600.000	(14.200.000)	(0,63)
5.2.2.12	Belanja pakaian dinas upacara (PDU)	54.180.000	10.000.000	(44.180.000)	(81,34)
5.2.2.12	Belanja pakaian dinas lapangan (PDL)	393.770.000	671.774.000	278.004.000	70,60
5.2.2.12	Belanja pakaian adat/serani (PSR)	33.600.000	103.900.000	70.400.000	24,43
5.2.2.12	Belanja atribut pakaian dinas	157.625.000	150.460.000	(2.325.000)	(1,46)
5.2.2.12	<b>Belanja Pakaian Kerja</b>	<b>226.660.000</b>	<b>143.130.000</b>	<b>(83.559.000)</b>	<b>(36,86)</b>

1	2	3	4	5	6
5.2.2.13	Belanja pakaian kerja lapangan	224.893.000	143.133.000	(81.690.000)	(36,66)
.31.					
<b>5.2.2.14</b>	<b>Belanja Pakaian Khusus dan Hari-hari Tertentu</b>	<b>1.083.810.000</b>	<b>1.292.220.000</b>	<b>208.710.000</b>	<b>19,26</b>
5.2.2.14	Belanja pakaian adat daerah	75.500.000	-	(75.500.000)	(100,00)
.32.					
5.2.2.14	Belanja pakaian batik tradisional	125.700.000	222.500.000	96.800.000	77,21
.33.					
5.2.2.14	Belanja pakaian olahraga	59.630.000	125.230.000	65.600.000	44,18
.34.					
5.2.2.14	Belanja pakaian kontingen	495.025.000	495.715.000	1.710.000	0,35
.35.					
5.2.2.14	Belanja pakaian muslim	58.300.000	53.900.000	(5.400.000)	(9,26)
.36.					
5.2.2.14	Belanja pakaian seragam sekolah	66.000.000	66.000.000	-	0,00
.37.					
5.2.2.14	Belanja pakaian korban bencana	47.175.000	62.175.000	15.000.000	31,82
.38.					
5.2.2.14	Belanja pakaian seragam partai	169.200.000	360.700.000	191.500.000	54,38
.39.					
<b>5.2.2.15</b>	<b>Belanja Perjalanan Dinas</b>	<b>13.562.118.045</b>	<b>17.008.027.799</b>	<b>4.106.806.754</b>	<b>30,28</b>
5.2.2.15	Belanja perjalanan dinas dalam daerah	454.800.000	444.000.000	(10.800.000)	(2,34)
.01.					
5.2.2.15	Belanja perjalanan dinas luar daerah	13.107.318.045	17.024.027.799	4.116.706.754	31,41
.02.					
<b>5.2.2.16</b>	<b>Belanja Bantuan Pendidikan PNS</b>	<b>496.880.000</b>	<b>406.880.000</b>	<b>(90.000.000)</b>	<b>(18,04)</b>
5.2.2.16	Belanja bantuan tugas belajar D3	223.250.000	223.250.000	-	0,00
.01.					
5.2.2.16	Belanja bantuan tugas belajar S1	150.000.000	126.000.000	(24.000.000)	(16,00)
.02.					
5.2.2.16	Belanja bantuan tugas belajar S2	123.630.000	117.630.000	(6.000.000)	(4,87)
.03.					
<b>5.2.2.17</b>	<b>Belanja Kursus, Pelatihan, Sosialisasi dan Bimbingan Teknis PNS</b>	<b>433.000.000</b>	<b>526.890.000</b>	<b>93.890.000</b>	<b>21,68</b>
5.2.2.17	Belanja kursus-kursus singkat/pelatihan	298.050.000	277.500.000	(20.550.000)	(17,58)
.01.					
5.2.2.17	Belanja bimbingan teknis	135.000.000	127.560.000	(7.440.000)	(5,52)
.02.					
5.2.2.17	Belanja pendidikan dan pelatihan (diklat) struktural	80.000.000	121.840.000	41.840.000	95,28
.04.					
<b>5.2.2.20</b>	<b>Belanja Pemeliharaan</b>	<b>8.233.237.086</b>	<b>9.296.607.476</b>	<b>1.123.370.390</b>	<b>13,64</b>
5.2.2.20	Belanja pemeliharaan jalan	1.047.670.000	1.047.670.000	-	0,00
.01.					
5.2.2.20	Belanja pemeliharaan gedung tempat kerja	1.280.633.200	1.693.620.000	512.975.800	58,86
.03.					
5.2.2.20	Belanja pemeliharaan gedung bukan tempat kerja	344.000.000	498.337.636	154.337.636	44,98
.04.					
5.2.2.20	Belanja pemeliharaan rumah pompa	120.000.000	120.000.000	-	0,00
.06.					
5.2.2.20	Belanja pemeliharaan arangan air, listrik dan komunikasi	416.150.000	538.205.000	122.055.000	29,31
.08.					
5.2.2.20	Belanja pemeliharaan taman	3.206.210.000	3.112.790.000	(93.420.000)	(2,91)
.09.					
5.2.2.20	Belanja pemeliharaan sarana/prasarana olah raga dan pendidikan	67.000.000	28.500.000	(38.500.000)	(57,46)
.09.					
5.2.2.20	Belanja pemeliharaan traffic light	50.000.000	50.000.000	-	0,00
.10.					
5.2.2.20	Belanja pemeliharaan peralatan dan perlengkapan kantor	1.290.747.886	1.489.581.264	212.813.388	16,54
.12.					
5.2.2.20	Belanja pemeliharaan peralatan dan perlengkapan rumah tangga	90.000.000	94.634.877	4.634.877	5,17
.14.					
5.2.2.20	Belanja pemeliharaan peralatan dan perlengkapan kesehatan	16.265.000	65.429.779	49.164.779	299,77
.15.					
5.2.2.20	Belanja pemeliharaan peralatan dan perlengkapan laboratorium	76.350.000	37.450.000	(38.900.000)	(50,95)
.16.					
5.2.2.20	Belanja pemeliharaan bukan gedung	250.000.000	612.000.000	362.000.000	144,80
.19.					

1	2	3	4	5	6
5.2.2.21	Belanja Jasa Konsultansi	2.775.794.500	2.985.716.500	209.922.000	7,55
5.2.2.21.01	Belanja jasa konsultansi penelitian	105.000.000	250.282.500	(145.282.500)	(38,35)
5.2.2.21.02	Belanja jasa konsultansi perencanaan	1.551.544.000	1.555.270.000	400.626.000	26,01
5.2.2.21.03	Belanja jasa konsultansi pengawasan	522.560.000	450.000.000	(53.560.000)	(10,25)
5.2.2.21.04	Belanja jasa konsultansi pendampingan software	45.500.000	270.164.000	224.664.000	493,77
5.2.2.21.06	Belanja Jasa Konsultansi Pembuatan Foto	35.000.000	35.000.000	-	0,00
5.2.2.22	Belanja Kurasa, Pelatihan, Sosialisasi dan Bimbingan Teknis Non PNS	937.250.000	1.395.250.000	458.000.000	41,33
5.2.2.22.01	Belanja kurasa, pelatihan, sosialisasi dan bimbingan teknis Non PNS	937.250.000	1.395.250.000	458.000.000	41,33
5.2.2.23	Belanja Pendukung Pelaksanaan Kegiatan	247.835.000	199.035.000	(48.800.000)	(20,12)
5.2.2.23.03	Belanja pendukung pelaksanaan kegiatan penamban Perairan Daerah	197.835.000	169.035.000	(28.800.000)	(15,09)
5.2.2.23.05	Belanja pendukung pelaksanaan pengamanan kegiatan pemerintah	50.000.000	30.000.000	(20.000.000)	(40,00)
5.2.2.25	Belanja Penunjang Pendidikan	9.155.770.500	9.155.770.500	-	0,01
5.2.2.25.01	Belanja penunjang wajib belajar dasar 5 tahun	3.571.270.500	3.571.270.500	-	0,20
5.2.2.25.02	Belanja penunjang pendidikan menengah	5.584.500.000	5.584.500.000	-	0,26
5.2.2.27	Belanja Penyaluran Zakat	17.000.000.000	18.396.647.045	1.396.647.045	11,39
5.2.2.27.02	Belanja Penyaluran zakat	17.000.000.000	18.396.647.045	1.396.647.045	11,33
5.2.2.30	Belanja penyaluran Infaq dan sadaqah	1.504.500.000	1.504.500.000	-	0,03
5.2.2.30.01	Belanja Penyaluran Infaq dan Sadaqah	1.504.500.000	1.504.500.000	-	0,07
5.2.2.31	Belanja Hibah Barang atau Jasa	48.155.448.100	54.225.133.046	6.069.685.946	12,61
5.2.2.31.01	Belanja hibah barang atau jasa yang dikaitkan kepada pihak ketiga/masyarakat	48.155.448.100	54.225.133.046	6.069.685.946	12,61
5.2.2.99	Belanja Barang dan Jasa	57.242.916.007	53.507.241.975	(3.735.674.032)	(6,53)
5.2.2.99.99	Belanja Barang dan Jasa	57.242.916.007	53.507.241.975	(3.735.674.032)	(6,53)
5.2.3	BELANJA MODAL	269.233.692.437	272.690.235.103	3.456.542.666	1,36
5.2.3.01	Belanja Modal Pengadaan Tanah	9.775.074.185	15.589.541.980	5.814.467.794	63,57
5.2.3.01.01	Belanja modal pengalihan tanah untuk kepentingan pemerintahan dan publik	9.505.074.185	15.589.541.980	5.814.467.794	64,77
5.2.3.01.02	Belanja Modal Pengadaan tanah hibun	180.000.000	180.000.000	-	0,01
5.2.3.02	Belanja Modal Pengadaan Alat-alat Berat	-	57.000.000	57.000.000	100,00
5.2.3.02.15	Belanja Modal Pengadaan Mesin Pengolah sampah	-	57.000.000	57.000.000	100,00
5.2.3.03	Belanja Modal Pengadaan Alat-alat Angkutan Darat Bermotor	1.305.700.000	1.304.700.000	(1.000.000)	(0,23)
5.2.3.03.05	Belanja modal pengadaan kendaraan angkutan darat bermotor motor bus	-	365.000.000	365.000.000	100,00
5.2.3.03.06	Belanja modal pengadaan alat-alat angkutan darat bermotor truck	-	390.700.000	390.700.000	100,00
5.2.3.03.09	Belanja modal pengadaan alat-alat angkutan darat bermotor pickup	675.700.000	279.000.000	(396.700.000)	(66,56)
5.2.3.03.10	Belanja modal pengadaan alat-alat angkutan darat bermotor ambulans	330.000.000	-	(330.000.000)	(100,00)
5.2.3.03.12	Belanja modal pengadaan alat-alat angkutan darat bermotor sepeda motor	-	35.000.000	35.000.000	100,00
5.2.3.04	Belanja Modal Pengadaan Alat-alat Angkutan Darat Tidak Bermotor	221.800.000	174.800.000	(47.000.000)	(21,19)

1	2	3	4	5	6
52.3.04.01.	Belanja modal pengadaan perhiasan	50.000.000	-	(50.000.000)	(100,00)
52.3.04.02.	Belanja modal pengadaan kontainer	170.000.000	170.000.000	-	0,00
52.3.04.03.	Belanja modal pengadaan kardus kosong	1.800.000	1.800.000	-	0,00
52.3.04.04.	Belanja modal pengadaan korbak	-	3.000.000	3.000.000	100,00
52.3.08	<b>Belanja Modal Pengadaan Alat-alat Bengkel</b>	<b>5.000.000</b>	<b>11.500.000</b>	<b>6.500.000</b>	<b>100,00</b>
52.3.08.04.	Belanja modal pengadaan mesin kompresor	-	5.500.000	5.500.000	100,00
52.3.08.05.	Belanja modal pengadaan alat-alat bengkel kecil lainnya	5.000.000	5.000.000	-	0,00
52.3.09	<b>Belanja Modal Pengadaan Alat-alat Pengolahan Pertanian dan Perikanan</b>	<b>352.215.100</b>	<b>284.341.100</b>	<b>(67.874.000)</b>	<b>(19,27)</b>
52.3.09.07.	Belanja modal pengadaan pemakan	352.215.100	284.341.100	(67.874.000)	(19,27)
52.3.10	<b>Belanja Modal Pengadaan Peralatan Kantor</b>	<b>273.723.250</b>	<b>395.283.000</b>	<b>121.559.750</b>	<b>41,31</b>
52.3.10.02.	Belanja modal pengadaan mesin tikung	3.140.000	7.477.000	(4.337.000)	(138,13)
52.3.10.11.	Belanja modal pengadaan tabung pemadam kebakaran	340.250	340.250	-	0,00
52.3.10.12.	Belanja modal tongki air	-	2.350.000	2.350.000	100,00
52.3.10.13.	Belanja modal mesin polong rumput	50.337.000	75.187.000	24.850.000	49,31
52.3.10.14.	Belanja modal generator listrik	137.000.000	107.000.000	-	0,00
52.3.10.15.	Belanja modal pengadaan mesin absensi elektronik	-	3.000.000	3.000.000	100,00
52.3.10.17.	Belanja modal pengadaan mesin cafe	2.450.000	42.471.750	39.021.750	1.591,07
52.3.10.18.	Belanja modal pengadaan drier sawit	29.250.000	29.250.000	-	0,00
52.3.10.21.	Belanja modal pengadaan mesin press	-	40.000.000	40.000.000	100,00
52.3.11	<b>Belanja Modal Pengadaan Peralengkapan Kantor</b>	<b>1.241.850.200</b>	<b>1.918.820.014</b>	<b>676.970.814</b>	<b>54,52</b>
52.3.11.02.	Belanja modal pengadaan almari	260.182.760	550.266.755	300.083.995	115,35
52.3.11.03.	Belanja modal pengadaan brankas	-	9.500.000	9.500.000	100,00
52.3.11.04.	Belanja modal pengadaan filing kabinet	23.546.040	26.483.040	4.936.000	20,95
52.3.11.05.	Belanja modal pengadaan white board	120.075.000	119.075.000	(1.000.000)	(0,83)
52.3.11.07.	Belanja modal pengadaan pendingin ruangan	439.902.400	717.446.000	277.543.600	63,09
52.3.11.08.	Belanja modal pengadaan mesin pemotong	391.960.000	457.960.000	66.000.000	16,84
52.3.11.10.	Belanja modal pengadaan tongga	1.000.000	917.814	(82.186)	(8,21)
52.3.11.11.	Belanja modal pengadaan paper name karkas/bekas	-	15.000.000	15.000.000	100,00
52.3.11.13.	Belanja modal pengadaan vacuum cleaner	4.825.000	7.125.000	2.300.000	47,66
52.3.12	<b>Belanja Modal Pengadaan Komputer</b>	<b>1.915.718.129</b>	<b>5.385.280.811</b>	<b>3.469.562.682</b>	<b>37,53</b>
52.3.12.01.	Belanja modal pengadaan komputer mainframe/server	514.736.000	901.100.000	386.364.000	75,06
52.3.12.02.	Belanja modal pengadaan komputer PC	1.011.255.200	1.271.731.244	260.476.044	25,76
52.3.12.03.	Belanja modal pengadaan komputer note book	254.457.800	353.543.106	99.085.306	39,34
52.3.12.04.	Belanja modal pengadaan printer	156.175.950	316.555.160	160.379.210	91,20
52.3.12.05.	Belanja modal pengadaan scanner	57.300.000	58.500.000	1.200.000	2,11

1	2	3	4	5	6
5.2.3.12.06	Belanja modal pengadaan monitor/display	19.728.279	19.728.279	-	0,00
5.2.3.12.08	Belanja modal pengadaan UPS/stabilizer	162.614.000	273.893.282	111.169.282	68,41
5.2.3.12.09	Belanja modal pengadaan perlengkapan komputer (flash disk, mouse, keyboard, hardisk, speaker)	101.067.903	167.514.120	66.446.220	65,74
5.2.3.12.10	Belanja modal pengadaan perikon, zpring komputer	1.535.495.000	1.410.545.000	212.000.000	17,68
5.2.3.12.11	Belanja modal pengadaan software	50.000.000	-	(50.000.000)	(100,00)
5.2.3.13	<b>Belanja Modal Pengadaan Meubelair</b>	<b>2.319.428.200</b>	<b>2.878.095.880</b>	<b>558.577.880</b>	<b>24,08</b>
5.2.3.13.01	Belanja modal pengadaan meja kerja	415.631.000	537.431.264	121.800.264	29,33
5.2.3.13.02	Belanja modal pengadaan meja rapat	20.100.000	55.040.000	34.940.000	175,30
5.2.3.13.03	Belanja modal pengadaan meja makan	12.000.000	12.000.000	-	0,00
5.2.3.13.04	Belanja modal pengadaan kursi kerja	156.294.000	275.544.616	123.250.616	78,86
5.2.3.13.05	Belanja modal pengadaan kursi rapat	-	158.185.000	158.185.000	100,00
5.2.3.13.07	Belanja modal pengadaan tempat tidur	3.000.000	3.000.000	0,00	0,00
5.2.3.13.08	Belanja modal pengadaan sofa	126.224.900	214.000.000	82.775.100	65,58
5.2.3.13.09	Belanja modal pengadaan rak buku/kompor	32.300.000	32.300.000	3.000.000	9,27
5.2.3.13.10	Belanja modal pengadaan meja siswa	600.700.000	600.700.000	-	0,00
5.2.3.13.11	Belanja modal pengadaan kursi siswa	658.815.000	658.815.000	-	0,00
5.2.3.13.12	Belanja modal pengadaan meja laboratorium	8.000.000	4.000.000	(4.000.000)	(50,00)
5.2.3.13.14	Belanja modal pengadaan podium	25.000.000	78.000.000	53.000.000	212,00
5.2.3.13.17	Belanja modal pengadaan kontainer espij	6.500.000	6.500.000	-	0,00
5.2.3.14	<b>Belanja Modal Pengadaan Peralatan Dapur</b>	<b>49.067.531</b>	<b>65.870.626</b>	<b>6.803.095</b>	<b>11,52</b>
5.2.3.14.02	Belanja modal pengadaan kompor gas	1.200.000	1.200.000	-	0,00
5.2.3.14.03	Belanja modal pengadaan lemari makan	2.500.000	2.500.000	-	0,00
5.2.3.14.04	Belanja modal pengadaan dispenser	5.375.200	8.042.064	3.666.864	68,36
5.2.3.14.05	Belanja modal pengadaan lajuan	6.045.932	28.358.641	18.712.541	309,81
5.2.3.14.06	Belanja modal pengadaan rak ping	2.500.000	2.500.000	-	0,00
5.2.3.14.07	Belanja modal pengadaan saringan/pelari mangkuk/cangkir/teknologi gas/pisau	40.846.431	24.370.121	(16.476.310)	(40,34)
5.2.3.15	<b>Belanja Modal Pengadaan Peralatan Ruangan Rumah Tangga</b>	<b>460.877.888</b>	<b>645.323.888</b>	<b>146.846.800</b>	<b>31,82</b>
5.2.3.15.01	Belanja modal pengadaan lemari hias	-	1.560.000	1.560.000	100,00
5.2.3.15.03	Belanja modal pengadaan jam dinding/meja	-	1.060.000	1.350.000	100,00
5.2.3.15.05	Belanja modal pengadaan gorden/vertical blind	13.987.000	52.473.800	39.105.800	282,96
5.2.3.15.04	Belanja modal pengadaan ambal/karpet	10.000.000	10.000.000	-	0,00
5.2.3.15.07	Belanja modal pengadaan taplak meja/tenang kund	30.000.000	35.000.000	(7.000.000)	(23,33)
5.2.3.15.09	Belanja modal pengadaan sandi/bed cover	25.610.200	22.250.000	(3.360.200)	(13,90)
5.2.3.15.13	Belanja Modal Pengadaan Aksesoris	420.000.000	636.000.000	115.000.000	27,38
5.2.3.16	<b>Belanja Modal Pengadaan Aliran/lat Studio</b>	<b>306.948.466</b>	<b>690.054.864</b>	<b>383.094.466</b>	<b>147,82</b>



1	2	3	4	5	6
5.2.3.16.01.	Belanja modal pengadaan kamera	197.281.158	411.550.000	214.288.744	106,61
5.2.3.16.02.	Belanja modal pengadaan handycam	-	5.500.000	5.500.000	100,00
5.2.3.16.03.	Belanja modal pengadaan proyektor	150.087.300	456.109.054	269.061.754	141,24
5.2.3.16.04.	Belanja modal pengadaan kelengkapan alat studio (memory card, tripod, bracket kamera & kaset handycam)	-	71.825.000	71.825.000	100,00
5.2.3.16.05.	Belanja modal pengadaan sound system	9.600.000	35.550.000	23.950.000	248,46
5.2.3.17.	<b>Belanja Modal Pengadaan Alat-alat Komunikasi</b>	<b>2.545.784.238</b>	<b>3.127.316.981</b>	<b>781.612.770</b>	<b>30,76</b>
5.2.3.17.01.	Belanja modal pengadaan telepon	-	11.050.000	11.050.000	100,00
5.2.3.17.02.	Belanja modal pengadaan faksimil	5.000.000	7.500.000	2.500.000	50,00
5.2.3.17.03.	Belanja modal pengadaan radio HF/PM (handy talkie)	70.437.500	66.500.000	(3.937.500)	(5,59)
5.2.3.17.04.	Belanja modal pengadaan radio (HF)	1.700.000	122.500.000	120.800.000	7.106,66
5.2.3.17.05.	Belanja modal pengadaan billboard/pamflet/strama	152.000.000	150.000.000	(2.000.000)	(1,32)
5.2.3.17.06.	Belanja modal pengadaan microphone	15.713.000	22.913.000	7.200.000	45,62
5.2.3.17.07.	Belanja modal pengadaan papan nama/jalan	65.180.000	65.180.000	-	0,00
5.2.3.17.08.	Belanja modal pengadaan rambu lalu lintas	2.245.673.756	2.890.673.661	645.000.220	28,72
5.2.3.17.09.	Belanja modal pengadaan intercompester	-	1.000.000	1.000.000	100,00
5.2.3.18.	<b>Belanja Modal Pengadaan Alat-alat Ukur</b>	<b>478.577.150</b>	<b>503.526.050</b>	<b>26.948.899</b>	<b>5,65</b>
5.2.3.18.01.	Belanja modal pengadaan timbangan	9.975.000	33.965.000	23.980.000	240,40
5.2.3.18.02.	Belanja modal pengadaan alat GPS	14.400.000	14.400.000	-	0,00
5.2.3.18.03.	Belanja modal pengadaan alat ukur mistar	13.000.000	14.000.000	1.000.000	7,69
5.2.3.18.04.	Belanja modal pengadaan alat tes ketebalan aspal	436.848.750	436.848.750	-	0,00
5.2.3.18.05.	Belanja modal pengadaan alat ukur suhu	2.351.400	4.300.000	1.948.600	83,68
5.2.3.19.	<b>Belanja Modal Pengadaan Alat-alat Kesehatan</b>	<b>10.329.876.145</b>	<b>12.375.012.458</b>	<b>2.045.142.313</b>	<b>19,88</b>
5.2.3.19.01.	Belanja modal pengadaan alat-alat kesehatan umum	10.070.554.945	12.113.576.572	2.043.021.627	20,23
5.2.3.19.02.	Belanja modal pengadaan alat-alat kesehatan gigi	251.250.900	257.144.000	5.646.100	2,23
5.2.3.19.03.	Belanja modal pengadaan alat-alat kesehatan kebidanan dan penyakit kandungan	6.327.500	2.600.000	(3.727.500)	(58,91)
5.2.3.19.04.	Belanja modal pengadaan alat-alat kesehatan hewan	1.691.600	1.691.600	-	0,00
5.2.3.20.	<b>Belanja Modal Pengadaan Alat-alat Laboratorium</b>	<b>137.000.000</b>	<b>2.183.689.130</b>	<b>2.056.683.120</b>	<b>1.501,22</b>
5.2.3.20.01.	Belanja modal pengadaan alat-alat laboratorium kimia	37.000.000	221.259.500	184.259.500	498,00
5.2.3.20.02.	Belanja modal pengadaan alat-alat laboratorium bahasa	-	137.183.630	137.183.630	100,00
5.2.3.20.03.	Belanja modal pengadaan alat-alat pengajaran di sekolah	100.000.000	1.835.226.180	1.735.226.180	1.735,23
5.2.3.21.	<b>Belanja Modal Pengadaan Konstruksi Jalan</b>	<b>48.904.721.859</b>	<b>48.636.463.251</b>	<b>(268.258.608)</b>	<b>(0,55)</b>
5.2.3.21.01.	Belanja modal pengadaan konstruksi jalan	19.675.250.519	19.517.649.401	(157.601.118)	-0,79
5.2.3.21.02.	Belanja modal peningkatan konstruksi jalan	30.029.071.500	29.117.600.650	(911.470.850)	(3,04)
5.2.3.22.	<b>Belanja Modal Pengadaan Konstruksi Jembatan</b>	<b>26.859.000.000</b>	<b>26.835.115.000</b>	<b>(23.885.000)</b>	<b>(0,09)</b>
5.2.3.22.01.	Belanja modal pengadaan konstruksi jembatan penyebrangan darat	26.859.000.000	26.835.115.000	(23.885.000)	(0,09)

1	2	3	4	5	6
6.2.3.23	Belanja Modal Pengadaan Konstruksi Jaringan Air	23.466.770.000	19.113.353.428	(4.372.516.572)	(18,62)
6.2.3.23.05	Belanja modal pengadaan konstruksi jaringan irigasi	4.521.020.000	519.374.545	(3.712.275.455)	(81,92)
6.2.3.23.06	Belanja modal pengadaan konstruksi jaringan air berakumulasi	12.728.570.000	12.266.703.853	(351.806.147)	(2,81)
6.2.3.23.08	Belanja modal pengadaan konstruksi jaringan saluran pembuangan limbah	6.225.550.000	5.097.115.000	(128.435.000)	(5,28)
6.2.3.24	Belanja Modal Pengadaan Peningkatan Jalan, Taman dan Hutan Kota	2.079.406.000	2.079.406.000	-	0,00
6.2.3.24.04	Belanja modal pengadaan lampu penerangan jalan	2.079.406.000	2.079.406.000	-	0,00
6.2.3.25	Belanja Modal Pengadaan Instalasi Listrik dan Telekomunikasi	702.457.457	1.146.609.971	444.152.474	63,25
6.2.3.25.01	Belanja modal pengadaan instalasi listrik	702.457.457	1.146.609.971	444.152.474	63,25
6.2.3.26	Belanja Modal Pengadaan Konstruksi/Pembelian Bangunan	110.517.656.000	108.978.051.481	(1.541.584.509)	(1,38)
6.2.3.26.01	Belanja modal pengadaan konstruksi/pembelian gedung kantor	51.793.025.000	52.164.602.000	399.907.000	0,77
6.2.3.26.04	Belanja modal pengadaan konstruksi/pembelian gedung gudang	673.376.000	607.002.000	(66.373.000)	(9,88)
6.2.3.26.06	Belanja modal pengadaan konstruksi/pembelian bangunan perumahan	541.000.000	337.699.800	(203.300.000)	(37,57)
6.2.3.26.08	Belanja modal pengadaan konstruksi/damaga/tebuhhan	1.137.000.000	1.112.672.000	(24.328.000)	(2,12)
6.2.3.26.09	Belanja modal pengadaan konstruksi/sekolah	15.642.605.000	14.821.660.000	(1.821.028.000)	(10,94)
6.2.3.26.10	Belanja modal pengadaan konstruksi/kebersihan	3.074.000.000	3.041.590.000	(32.500.000)	(0,40)
6.2.3.26.11	Belanja modal pengadaan konstruksi/pasar	30.000.000	-	(30.000.000)	(100,00)
6.2.3.26.12	Belanja modal pengadaan konstruksi/pagar	2.701.074.000	2.833.104.000	97.310.000	3,52
6.2.3.26.13	Belanja modal pengadaan kelengkapan gedung (mencakupi besi, plafond, penggantian atap, dll)	483.503.000	487.871.400	4.171.400	0,90
6.2.3.26.14	Belanja modal pengadaan gedung pelayanan kesehatan	14.391.499.000	14.292.436.200	(107.062.800)	(0,74)
6.2.3.26.17	Belanja modal pengadaan konstruksi/gedung pusat perbelanjaan	230.003.000	322.141.000	121.540.000	52,81
6.2.3.26.18	Belanja modal pengadaan landasan kontainer	230.003.000	230.003.000	-	0,00
6.2.3.26.19	Belanja modal pengadaan konstruksi/bekas/pertampungan	166.000.000	174.300.000	8.500.000	5,76
6.2.3.26.20	Belanja Modal Pengadaan Konstruksi/Dukan Gedung Kantor	12.166.076.000	11.075.355.000	(126.722.000)	(1,08)
6.2.3.26.21	Belanja Modal Pengadaan Konstruksi/Banjir/Pengaman Pantai dan Air Sungai	1.500.000.000	1.000.000.000	(500.000.000)	(33,33)
6.2.3.27	Belanja Modal Pengadaan Buku/Keperawatan	545.000.000	640.160.000	95.960.000	17,61
6.2.3.27.27	Belanja modal pengadaan buku/peralatan/keperawatan	640.000.000	640.000.000	95.000.000	17,49
6.2.3.27.28	Belanja modal pengadaan Al-Quran	-	960.000	960.000	100,00
6.2.3.28	Belanja Modal Pengadaan Barang Berwujud Kesehatan, Kebudayaan	331.000.000	440.000.000	48.000.000	12,53
6.2.3.28.06	Belanja modal pengadaan mesin/instalasi/fitur/fitur	-	49.000.000	49.000.000	100,00
6.2.3.28.09	Belanja modal pengadaan alat musik	350.000.000	350.000.000	-	0,00
6.2.3.28.10	Belanja Modal Pengadaan Peralengkapan Badah	1.000.000	1.000.000	-	0,00
6.2.3.29	Belanja Modal Pengadaan Hewan/Ternak dan Ternakan	23.570.000	23.570.000	-	0,00
6.2.3.29.22	Belanja modal pengadaan ternakan	23.570.000	23.570.000	-	0,00
6.2.3.30	Belanja Modal Pengadaan Alat-alat Peningkatan Keamanan	-	72.000.000	72.000.000	100,00
6.2.3.30.26	Belanja modal pengadaan peralatan/meng	-	25.000.000	25.000.000	100,00

1	2	3	4	5	6
5.2.3.01.06.	Belanja modal pengadaan properti peluru	-	28.100.000	28.100.000	100,00
5.2.3.01.09.	Belanja modal pengadaan pertunjukan	-	1.200.000	1.200.000	100,00
5.2.3.01.10.	Belanja modal pengadaan helm	-	19.200.000	19.200.000	100,00
5.2.3.31	Belanja Modal Pengadaan Perawatan Glah Raga, Kesehatan dan Pendidikan	118.428.500	118.428.500	(982.500)	(0,82)
5.2.3.31.01.	Belanja modal pengadaan pakaian olahraga	2.402.500	1.420.000	(982.500)	(40,89)
5.2.3.31.02.	Belanja modal pengadaan peralatan kesehatan	117.000.000	117.000.000	-	0,00
5.2.3.99	Belanja Modal	22.056.435.018	16.550.271.111	(5.486.163.906)	(24,78)
5.2.3.99.08.	Belanja Modal	22.056.435.016	16.550.271.111	(5.486.163.906)	(24,78)
	<b>JUMLAH BELANJA SURPLUS/DEFISIT)</b>	<b>1.315.855.826.568</b>	<b>1.451.348.862.790</b>	<b>135.493.036.222</b>	<b>10,34</b>
6.	<b>PENBIAYAAN DAERAH</b>	<b>(2.300.000.000)</b>	<b>73.583.938.556</b>	<b>75.883.938.556</b>	<b>3.289,30</b>
6.1.	<b>PENERIMAAN PEMBIAYAAN DAERAH</b>	<b>4.000.000.000</b>	<b>129.110.140.556</b>	<b>125.110.140.556</b>	<b>3.127,75</b>
6.1.1.	<b>SISA LEBIH PERHITUNGAN ANGGARAN DAERAH TAHUN SEBELUMNYA</b>	<b>4.000.000.000</b>	<b>129.110.140.556</b>	<b>125.110.140.556</b>	<b>3.127,75</b>
6.1.1.07	Sisa Lebih Perhitungan Anggaran Daerah Tahun Sebelumnya	4.000.000.000	129.110.140.556	125.110.140.556	3.127,75
6.1.1.07.01.	Sisa lebih perhitungan anggaran daerah tahun sebelumnya	4.000.000.000	125.555.072.000	122.800.942.000	3.074,50
6.1.1.07.02.	Sisa lebih perhitungan anggaran BLUD tahun sebelumnya	-	2.125.168.556	2.125.168.556	100,00
	<b>JUMLAH PENERIMAAN PEMBIAYAAN</b>	<b>4.000.000.000</b>	<b>129.110.140.556</b>	<b>125.110.140.556</b>	<b>3.127,75</b>
6.2.	<b>PENGELUARAN PEMBIAYAAN DAERAH</b>	<b>6.300.000.000</b>	<b>55.528.202.000</b>	<b>49.228.202.000</b>	<b>781,37</b>
6.2.2	<b>PENYERTAAN MODAL (INVESTASI) PEMERINTAH DAERAH</b>	<b>1.800.000.000</b>	<b>52.728.202.000</b>	<b>49.228.202.000</b>	<b>1.408,48</b>
6.2.2.02	Badan Usaha Milik Daerah (BUMD)	-	49.228.202.000	49.228.202.000	100,00
6.2.2.02.03.	Penyertaan Modal Kepada PDAM	-	49.228.202.000	49.228.202.000	100,00
6.2.2.04	Lembaga Keuangan Bank	500.000.000	500.000.000	-	0,00
6.2.2.04.01.	Bank Pembangunan Daerah (BPD) Aceh	500.000.000	500.000.000	-	0,00
6.2.2.05	Dana Bergulir	3.000.000.000	3.000.000.000	-	0,00
6.2.2.05.01.	Dana Bergulir Kepada Kelompok Masyarakat	3.000.000.000	3.000.000.000	-	0,00
6.2.3.	<b>PEMBAYARAN POKOK UTANG</b>	<b>2.800.000.000</b>	<b>2.800.000.000</b>	<b>-</b>	<b>0,00</b>
6.2.3.01	Pembayaran Pokok Utang yang Jatuh Tempo kepada Pemerintah	-	2.800.000.000	2.800.000.000	100,00
6.2.3.01.01.	Restitusi pinjaman	-	2.800.000.000	2.800.000.000	100,00
6.2.3.11	Kewajiban kepada Pihak Ketiga sampai dengan Akhir Tahun Belum Terealisasi	2.800.000.000	-	(2.800.000.000)	(100,00)
6.2.3.11.02.	Pihak Ketiga	2.800.000.000	-	(2.800.000.000)	(100,00)
	<b>JUMLAH PENGELUARAN PEMBIAYAAN</b>	<b>6.300.000.000</b>	<b>55.528.202.000</b>	<b>49.228.202.000</b>	<b>781,37</b>
	<b>PEMBIAYAAN NETO</b>	<b>(2.300.000.000)</b>	<b>73.583.938.556</b>	<b>75.883.938.556</b>	<b>3.289,30</b>
	<b>SISA LEBIH PEMBIAYAAN ANGGARAN TAHUN BERKENAAN (SILPA)</b>				<b>0,00</b>

Banda Aceh, 25 Oktober 2016  
 WALIKOTA BANDA ACEH  
  
 ILIZA SA'ADUDDIN DJANAL

PEMERINTAH KOTA BANDA ACEH  
 RINGKASAN PERUBAHAN APBD MENURUT URUSAN PEMERINTAHAN DAERAH DAN ORGANISASI  
 TAHUN ANGGARAN 2018

Halaman : 15

Kode	Urusan Pemerintahan Daerah	Pendapatan				Belanja							
		Sebelum Perubahan	Setelah Perubahan	Bertambah/ (Berkurang)		Sebelum Perubahan			Setelah Perubahan			Bertambah/ (Berkurang)	
				Rp	Rp	Tidak Langsung	Langsung	Jumlah Belanja	Tidak Langsung	Langsung	Jumlah Belanja	Rp	%
1	2	3	4	5=4-3	6	7	8	9=7+8	10	11	12=10+11	13=12-9	14
1.	URUSAN WALI/B	1.285.185.486.848	1.348.378.441.815	66.213.895.966	4,87	883.795.763.889	545.812.425.194	1.239.608.289.083	765.362.918.218	803.618.827.947	1.268.381.642.883	128.773.257.783	10,28
1.01.	PENDIDIKAN	6.835.255.000	7.593.408.844	647.853.844	9,35	381.326.573.335	57.793.380.979	439.120.654.314	445.672.735.113	61.638.910.753	567.511.736.871	66.387.789.839	15,57
1.01.01.	DINAS PENDIDIKAN, PEMUDA DAN OLAHRAGA	6.036.955.000	7.593.408.844	647.253.844	9,33	38.335.673.930	57.793.380.979	439.120.654.314	445.672.735.113	61.638.910.753	567.511.736.871	66.387.789.839	15,57
1.02.	KESIHATAN	94.581.306.000	115.171.497.038	21.079.171.538	22,81	45.968.448.851	127.711.591.447	173.680.040.298	47.182.888.283	157.228.960.072	283.821.948.987	21.221.885.939	18,03
1.02.01.	DINAS KESIHATAN	17.591.109.000	17.721.340.000	2.229.717.598	18,54	21.384.803.427	32.124.117.112	53.478.519.322	23.775.724.693	41.634.186.112	73.570.918.835	11.101.237.278	18,68
1.02.02.	BUMAH SAKIT LINUM MEURAXA	84.000.000.000	102.340.454.000	18.340.454.000	21,83	16.603.752.234	95.587.394.345	114.221.136.306	19.410.962.232	16.574.775.663	134.441.738.102	21.229.801.299	17,73
1.03.	PEKERJAAN UMUM	4.821.190.000	4.821.190.000	-	0,00	8.164.753.587	186.913.581.411	195.078.335.000	7.285.247.710	182.897.218.483	280.773.264.186	2.855.217.182	1,44
1.03.01.	DINAS PEKERJAAN UMUM	4.821.190.000	4.821.190.000	-	0,00	8.164.753.587	186.913.581.411	195.078.335.000	7.285.247.710	182.897.218.483	280.773.264.186	2.855.217.182	1,44
1.06.	PERENCANAAN PEMBANGUNAN	-	-	-	0,00	4.146.797.244	2.267.344.785	7.034.642.029	4.101.677.839	3.832.141.675	6.003.619.034	489.177.565	6,25
1.06.01.	BADAN PERENCANAAN PEMBANGUNAN DAERAH	-	-	-	0,00	4.146.797.244	2.267.344.785	7.034.642.029	4.101.677.839	3.832.141.675	6.003.619.034	489.177.565	6,25
1.07.	PERHUBUNGAN	3.715.000.000	3.715.000.000	-	0,00	16.271.531.184	22.242.242.222	33.813.774.066	10.072.875.348	23.789.241.590	33.841.817.938	328.143.854	0,96
1.07.01.	DINAS PERHUBUNGAN, KOMUNIKASI DAN INFORMATIKA	3.715.000.000	3.715.000.000	-	0,00	16.271.531.184	22.242.242.222	33.813.774.066	10.072.875.348	23.789.241.590	33.841.817.938	328.143.854	0,96
1.08.	LINGKUNGAN HIDUP	3.891.200.000	3.891.200.000	-	0,00	4.781.230.948	68.428.742.882	73.210.073.751	6.287.873.877	55.401.719.494	62.619.382.561	4.668.218.810	6,41
1.08.01.	SANTOR LINGKUNGAN HIDUP	-	-	-	0,00	3.081.374.285	1.831.187.257	3.234.561.542	1.824.171.284	1.013.285.439	2.867.967.203	(71.678.315)	(2,30)
1.08.02.	DINAS KEBERSIHAN DAN KEINDAHAN KOTA	3.891.200.000	3.891.200.000	-	0,00	4.781.230.948	68.428.742.882	73.210.073.751	6.287.873.877	55.401.719.494	62.619.382.561	4.668.218.810	6,41

1	2	3	4	5=4-3	6	7	8	9=7-8	10	11	12=10+11	13=12-9	14
1.10.	KEPENDUDUKAN DAN CATATAN SIPIL	-	-	-	0,00	3.219.833.245	1.338.843.890	4.663.482.045	3.199.666.641	1.443.172.890	6.642.839.441	42.381.236	0,22
1.10.01.	DINAS KEPENDUDUKAN DAN PENCATATAN SIPIL	-	-	-	0,00	3.219.833.245	1.338.843.890	4.663.482.045	3.199.666.641	1.443.172.890	6.642.839.441	42.381.236	0,22
1.11.	PEMBERDAYAAN PEREMPUAN DAN PERLINDUNGAN ANAK	-	-	-	0,00	2.893.862.528	1.527.772.812	4.428.895.102	2.896.321.890	2.185.663.975	5.084.564.975	989.548.743	15,05
1.11.01.	KANTOR PEMBERDAYAAN PEREMPUAN DAN KELUARGA BERENCANA	-	-	-	0,00	2.893.862.528	1.527.772.812	4.428.895.102	2.896.321.890	2.185.663.975	5.084.564.975	989.548.743	15,05
1.13.	SOSIAL	128.000.000	128.000.000	-	0,00	18.184.375.821	1.178.777.198	17.362.852.738	18.274.635.752	7.845.923.395	15.128.279.857	757.425.385	4,26
1.13.01.	DINAS SOSIAL DAN TENAGA KERJA	-	-	-	0,00	3.638.405.301	4.307.642.396	6.145.130.700	3.877.927.537	4.433.258.219	8.306.683.206	164.751.838	1,30
1.13.02.	BADAN PENANGGULANGAN BENCANA DAERAH	128.000.000	128.000.000	-	0,00	6.343.310.350	2.871.134.208	9.215.744.558	5.477.823.165	3.412.665.086	8.810.418.251	902.674.312	6,54
1.17.	KEBUDAYAAN	-	-	-	0,00	2.881.913.814	6.275.823.827	9.257.537.441	3.886.974.555	7.072.324.579	13.158.753.391	882.291.830	9,31
1.17.01.	DINAS KEBUDAYAAN DAN PARIWISATA	-	-	-	0,00	2.881.913.814	6.275.823.827	9.257.537.441	3.886.974.555	7.072.324.579	13.158.753.391	882.291.830	9,31
1.19.	KESATUAN BANGSA DAN POLITIK DALAM NEGERI	-	-	-	0,00	7.722.496.567	8.398.285.891	16.129.742.488	7.723.994.885	8.285.868.917	17.909.283.762	989.518.234	5,91
1.19.01.	SADAN KESATUAN BANGSA, POLITIK, PERLINDUNGAN MASYARAKAT DAN PENANGGULANGAN BENCANA	-	-	-	0,00	2.816.121.158	624.283.300	3.640.404.456	2.548.116.652	1.538.867.235	5.178.114.178	647.704.830	16,25
1.19.02.	SATUAN POLISI PAMONG PRAJA DAN WILAYATUL HEBAT	-	-	-	0,00	5.196.325.389	7.674.022.591	12.489.337.990	5.175.878.633	6.746.999.681	12.731.245.584	340.808.614	1,91
1.20.	OTONOMI DAERAH, PEMERINTAHAN UMUM, ADMINISTRASI KEUANGAN DAERAH, PERANGKAT DAERAH, KEPEGAWAIAN DAN PERSANDIAH	1.187.338.274.849	1.236.629.195.121	37.895.788.272	3,25	285.847.128.707	64.676.687.890	278.523.817.947	212.336.763.283	75.385.427.480	387.615.182.843	17.091.273.136	6,32
1.20.00.	PKPD	1.186.482.274.849	1.144.461.195.121	37.326.780.272	3,42	125.877.975.440	-	125.877.975.440	132.136.941.091	-	132.136.941.091	6.257.763.651	4,97
1.20.01.	DENAH PERWAKILAN RAKYAT KOTA	-	-	-	0,00	7.280.246.403	-	7.280.246.400	7.280.648.430	-	7.280.648.430	-	0,00

1	2	3	4	5=3	6	7	8	9=7+8	10	11	12=10+11	13=12-9	14
1.20.02.	KEPALA DAERAH DAN WAJIL KEPALA DAERAH	-	-	-	0,00	765.133.307	-	765.133.307	805.215.130	-	805.215.130	8.022.223	0,78
1.20.03.	SEKRETARIAT DAERAH	-	-	-	0,00	14.122.633.961	32.025.837.683	46.148.471.644	13.966.067.630	38.231.715.636	45.281.537.568	3.419.275.647	7,41
1.20.04.	SEKRETARIAT DPRK	-	-	-	0,00	4.282.335.374	6.514.936.653	10.797.272.027	4.388.684.655	21.171.141.436	25.465.306.111	4.058.873.631	22,39
1.20.05.	DINAS PENGELOLAAN KEUANGAN DAN ASET DAERAH	60.665.000.000	60.665.000.000	-	0,00	27.427.845.346	6.447.516.594	33.875.361.940	28.891.185.235	6.550.366.730	30.441.716.857	2.002.345.633	6,34
1.20.06.	BADAN KEPEGAWAIAN PENDIDIKAN DAN PELATIHAN	-	-	-	0,00	6.144.233.254	3.328.198.053	9.472.431.307	5.272.173.778	3.426.306.849	6.747.480.447	716.672.799	7,76
1.20.07.	INSPEKTORAT	-	-	-	0,00	3.772.631.324	1.222.838.493	4.995.469.817	4.302.284.759	1.433.341.430	5.484.231.165	478.739.665	9,56
1.20.08.	KECAWATAN KUTA ALAM	-	-	-	0,00	2.724.021.419	482.876.822	3.206.898.241	2.837.062.225	544.306.630	3.181.368.855	(56.843.696)	(1,11)
1.20.09.	KECAWATAN BAITURRAHMAN	-	-	-	0,00	2.227.222.400	473.735.475	2.700.957.875	2.362.022.034	531.377.475	2.897.199.329	80.943.591	3,24
1.20.10.	KECAWATAN MELURAKA	-	-	-	0,00	1.068.693.491	412.874.425	1.481.567.917	1.346.985.637	458.082.670	1.805.068.307	80.389.393	2,58
1.20.11.	KECAWATAN SYUH KUNJA	-	-	-	0,00	2.324.894.490	525.348.593	2.850.243.083	2.346.111.034	632.768.530	2.982.672.204	98.462.826	3,41
1.20.12.	KECAWATAN SANDA RAYA	-	-	-	0,00	1.806.333.850	468.124.572	2.274.458.422	1.886.673.659	481.316.670	2.367.990.329	16.422.197	0,70
1.20.13.	KECAWATAN KUTA RAJA	-	-	-	0,00	2.002.639.432	371.136.423	2.373.775.855	1.390.145.672	457.022.430	1.847.168.102	(18.027.284)	(0,67)
1.20.14.	KECAWATAN JAYA BARU	-	-	-	0,00	1.067.672.353	429.823.663	1.497.496.016	1.244.156.247	454.236.533	1.742.392.780	40.582.834	1,32
1.20.15.	KECAWATAN LUENG BATA	-	-	-	0,00	1.756.261.716	822.837.562	2.579.099.278	1.636.112.030	1.354.377.022	2.990.790.882	987.481.214	22,28
1.20.16.	KECAWATAN UJEE KARENG	-	-	-	0,00	2.144.223.351	908.527.023	3.052.750.374	2.306.765.297	544.302.030	2.851.067.327	(11.273.694)	(0,28)
1.20.17.	KANTOR PELAYANAN PERIZINAN TERPADU SATU PINTU	582.000.000	582.000.000	-	0,00	2.331.685.902	611.835.493	2.943.521.395	2.368.187.695	731.385.430	3.100.563.125	157.040.634	5,32
1.22.	PEMBERDAYAAN MASYARAKAT DESA	-	-	-	0,00	2.961.729.167	3.645.930.253	6.607.659.420	2.805.528.182	3.741.264.250	6.547.502.352	206.782.928	3,51
1.22.01.	BADAN PEMBERDAYAAN MASYARAKAT	-	-	-	0,00	2.961.729.167	3.645.930.253	6.607.659.420	2.805.528.182	3.741.264.250	6.547.502.352	206.782.928	3,51
1.26.	PERPUSTAKAAN	-	-	-	0,00	1.428.632.800	447.284.663	1.875.917.463	1.444.648.239	434.935.630	1.879.583.869	63.695.679	3,38
1.26.01.	KANTOR PERPUSTAKAAN DAN ARSIP	-	-	-	0,00	1.428.632.800	447.284.663	1.875.917.463	1.444.648.239	434.935.630	1.879.583.869	63.695.679	3,38
2.	URUSAN PILIHAN	28.937.602.719	28.987.682.719	-	0,00	19.348.733.294	56.889.817.181	76.238.550.475	73.123.289.676	64.434.448.791	63.585.338.627	7.222.686.442	8,61
2.05.	KELAUTAN DAN PERIKANAN	220.000.000	220.000.000	-	0,00	6.284.086.379	9.894.145.073	16.178.231.452	6.110.025.596	18.548.548.634	16.659.305.628	571.124.162	3,58
2.05.01.	DINAS KELAUTAN, PERIKANAN DAN PERTANIAN	220.000.000	220.000.000	-	0,00	6.284.086.379	9.894.145.073	16.178.231.452	6.110.025.596	18.548.548.634	16.659.305.628	571.124.162	3,58

1	2	3	4	5=4-3	6	7	8	9=7-8	10	11	12=10+11	13=12-9	14
2.07.	INDUSTRI	10.293.132.719	10.293.132.719	-	0,00	5.050.916.400	10.448.062.633	20.501.809.096	5.117.955.796	17.849.469.719	22.967.443.098	2.488.843.812	11,39
2.07.01	DINAS PERINDUSTRIAN, PERDAGANGAN, KOPERASI DAN UKM	10.293.132.719	10.293.132.719	-	0,00	5.050.916.400	10.448.062.633	20.501.809.096	5.117.955.796	17.849.469.719	22.967.443.098	2.488.843.812	11,39
2.08.	SYARIAH ISLAM	18.534.530.000	18.534.530.000	-	0,00	8.346.122.072	21.661.679.489	28.647.891.871	7.895.139.190	38.028.414.944	45.941.554.136	4.259.722.290	18,83
2.08.01	DINAS SYARIAH ISLAM	-	-	-	0,00	3.506.826.137	5.668.071.575	11.114.657.712	3.439.237.406	11.628.224.926	15.068.462.463	1.563.964.791	14,00
2.08.02	SEKRETARIAT MPU	-	-	-	0,00	940.678.200	864.073.575	1.634.252.250	574.496.375	1.060.449.925	2.104.949.590	200.894.395	10,34
2.08.03	SEKRETARIAT MAA	-	-	-	0,00	1.960.431.222	1.633.988.800	2.155.459.022	1.095.631.648	1.122.411.800	2.218.013.490	21.887.436	0,98
2.08.04	SEKRETARIAT MPD	-	-	-	0,00	1.001.230.666	426.623.143	1.622.004.044	1.077.035.906	481.075.140	1.028.173.654	5.295.610	0,25
2.08.05	SEKRETARIAT BAITUL MAL	18.534.530.000	18.534.530.000	-	0,00	1.338.949.609	19.828.317.031	28.901.351.838	1.548.877.019	21.743.249.045	23.067.571.034	2.112.603.196	10,27
	JUMLAH	1.310.151.038.928	1.328.396.041.331	18.213.025.996	4,27	713.141.646.190	800.168.542.375	1.315.853.038.968	764.455.026.900	967.244.076.390	1.431.349.632.739	136.056.044.222	10,34



PEMERINTAH KOTA BANDA ACEH  
 RINGKASAN PERUBAHAN APBD MENURUT URUSAN PEMERINTAHAN DAERAH DAN ORGANISASI  
 Tahun Anggaran 2016

Halaman : 22

Kode	Urusan Pemerintahan Daerah	Pendapatan				Belanja							
		Sebelum Perubahan Rp	Setelah Perubahan Rp	Berlambah/ [Berkurang]		Sebelum Perubahan			Setelah Perubahan			Berlambah/ [Berkurang]	
				Rp	%	Tidak Langsung Rp	Langsung Rp	Jumlah Belanja Rp	Tidak Langsung Rp	Langsung Rp	Jumlah Belanja Rp	Rp	%
1.	URUSAN WAJIB	1.389.168.435.840	1.348.978.441.515	60.210.000.000	4,37	600.755.789.889	547.374.278.754	1.248.174.639.743	795.242.816.315	685.219.815.157	1.378.681.891.473	129.507.791.730	10,43
1.01.	PENDIDIKAN	5.936.385.980	7.593.408.844	847.053.844	14,27	331.326.673.990	35.837.916.884	437.154.490.977	445.572.725.119	69.321.846.798	504.894.571.875	67.743.398.889	15,50
1.01.01.	DINAS PENDIDIKAN, PEMUDA DAN OLAHRAGA	4.936.355.300	7.593.408.844	1.047.053.544	21,21	331.326.673.990	35.837.916.884	437.154.490.977	445.572.725.119	69.321.846.798	504.894.571.875	67.743.398.889	15,50
2.03.04.	SEKRETARIAT MPD						10.000.000	10.000.000			10.000.000		
1.03.	KESIHATAN	54.561.058.880	111.131.487.028	31.570.171.000	57,81	45.928.448.651	127.711.501.447	173.669.699.898	47.193.895.898	157.828.949.872	206.621.648.967	31.321.648.967	18,09
1.03.01.	DINAS KESEHATAN	11.561.009.000	11.731.043.663	3.229.717.000	27,95	27.354.691.477	33.124.111.122	39.478.813.529	28.775.724.993	41.004.190.117	71.579.910.205	11.161.297.219	28,00
1.03.02.	RUMAH SAKIT UMUM MEURAKA	54.000.000.000	102.390.454.000	17.240.454.000	31,93	18.853.152.224	35.997.394.345	114.221.136.599	18.418.682.200	116.024.775.699	134.441.736.162	20.220.599.563	17,70
1.03.	PEKERJAAN UMUM	4.821.180.000	4.821.180.000			8.304.765.587	108.428.898.311	177.583.833.896	7.966.347.719	168.792.146.389	177.683.494.083	164.890.152	0,93
1.03.01.	DINAS PEKERJAAN UMUM	4.821.180.000	4.821.180.000			8.304.765.587	108.428.898.311	177.583.833.896	7.966.347.719	168.792.146.389	177.683.494.083	164.890.152	0,93
1.04.	PERUMAHAN						16.908.331.500	16.908.331.500			22.729.438.500	2.823.107.000	16,40
1.04.01.	DINAS PEKERJAAN UMUM						16.908.331.500	16.908.331.500			22.729.438.500	2.823.107.000	16,40
1.13.02.	BADAN PENINGKATAN BENCANA DAERAH						30.451.000	30.451.000			37.451.000	10.000.000	2,75
1.05.	PENATAAN RUANG						68.825.000	68.825.000			68.825.000	68.825.000	0,14
1.05.01.	DINAS PEKERJAAN UMUM						68.825.000	68.825.000			68.825.000	68.825.000	0,14
1.06.	PERENCANAAN PEMBANGUNAN					4.145.797.244	3.883.818.225	7.729.318.479	4.151.677.839	3.968.045.675	8.167.721.334	378.403.025	4,96
1.06.01.	DINAS PEKERJAAN UMUM						157.907.000	157.907.000			68.137.000	68.137.000	43,21
1.06.01.	BADAN PERENCANAAN PEMBANGUNAN DAERAH					4.145.797.244	3.883.818.225	7.534.842.029	4.151.677.839	3.900.141.675	8.099.584.334	461.177.605	6,23



Kode	Urusan Pemerintahan Daerah	Pendapatan				Belanja						Berubah / (Berkerang)	
		Sebelum Perubahan Rp	Setelah Perubahan Rp	Berubah (Berkerang)		Sebelum Perubahan			Setelah Perubahan				
				Rp	%	Tidak Langsung Rp	Langsung Rp	Jumlah Belanja Rp	Tidak Langsung Rp	Langsung Rp	Jumlah Belanja Rp		
		3	4	5=4-3	6	7	8	9=7+8	10	11	12=10+11	13=12-9	14
1.20.17.	KANTOR PELAYANAN PERIZINAN TERPADU SATU PINTU						28.757.450	28.757.450		23.795.000	23.795.000	11.572.400	(75,70)
1.07.	PERHUBUNGAN	8.715.906.000	8.715.906.000			10.271.531.194	15.463.267.902	25.674.799.096	10.172.078.340	15.773.791.590	25.946.377.590	271.578.654	8,62
1.07.01.	DINAS PERHUBUNGAN KOMUNIKASI DAN INFORMATIKA	8.715.906.000	8.715.906.000			10.271.531.194	15.463.267.902	25.674.799.096	10.172.078.340	15.773.791.590	25.946.377.590	271.578.654	8,62
1.08.	LINGKUNGAN HIDUP	6.891.200.000	6.891.200.000			6.751.533.549	47.508.595.009	54.171.825.976	6.537.073.877	52.304.371.718	58.502.944.789	4.690.118.810	8,28
1.08.01.	KANTOR LINGKUNGAN HIDUP					7.701.279.595	1.078.187.257	3.600.548.540	1.934.171.284	1.072.695.630	2.987.367.103	171.874.519	(2,29)
1.08.02.	DINAS KESERHATAAN KENDAHAN KOTA	6.891.200.000	6.891.200.000			4.770.651.594	46.352.427.772	51.122.379.100	4.930.901.193	51.318.870.712	56.064.177.465	4.871.708.329	9,57
1.08.	PERTAHANAN												
1.10.	KEPENDUDUKAN DAN CATATAN SIPIL					3.219.633.245	1.368.643.900	4.608.482.945	3.189.898.841	1.443.172.893	4.642.855.411	42.301.385	0,90
1.10.01.	DINAS KEPENDUDUKAN DAN PENCATATAN SIPIL					3.219.633.245	1.368.643.900	4.608.482.945	3.189.898.841	1.443.172.893	4.642.855.411	42.301.385	0,90
1.11.	PEMBERDAYAAN PEREMPUAN DAN PERLINDUNGAN ANAK					2.990.862.529	968.242.912	3.959.255.132	2.896.321.889	1.536.385.521	4.432.597.421	563.352.289	14,05
1.11.01.	KANTOR PEMBERDAYAAN PEREMPUAN DAN KELUARGA BERENCANA					2.990.862.529	968.242.912	3.959.255.132	2.896.321.889	1.536.385.521	4.432.597.421	563.352.289	14,05
1.12.	KELUARGA BERENCANA DAN KELUARGA SEJAHTERA						508.430.000	508.430.000		682.397.454	682.397.454	182.967.454	18,41
1.11.01.	KANTOR PEMBERDAYAAN PEREMPUAN DAN KELUARGA BERENCANA						508.430.000	508.430.000		682.397.454	682.397.454	182.967.454	18,41
1.13.	SOSIAL	128.899.300	128.899.300			18.184.075.631	5.526.481.938	15.712.957.139	18.274.625.752	8.241.429.785	16.516.895.467	693.498.318	5,11
1.13.01.	DINAS SOSIAL DAN TENAGA KERJA					2.833.465.561	3.320.758.239	6.309.253.090	3.857.502.587	3.707.525.019	7.078.517.918	211.624.198	2,07
1.13.02.	SAYAN PENANGGULANGAN BENCANA DAERAH	128.899.300	128.899.300			8.245.611.320	2.501.683.239	8.855.293.539	5.407.305.165	3.036.984.685	8.645.907.761	587.674.372	6,68
1.14.	KETENAGAKERJAAN						1.286.844.890	1.286.844.890		1.320.771.668	1.320.771.668	(95.073.930)	(4,30)

Kode	Uraian Pemerintahan Daerah	Perubahan				Belanja							
		Sebelum Perubahan Rp	Seluruh Perubahan Rp	Bertambah (Berkurang)		Sebelum Perubahan			Setelah Perubahan			Bertambah (Berkurang)	
				Rp	%	Tidak Langsung Rp	Langsung Rp	Jumlah Belanja Rp	Tidak Langsung Rp	Langsung Rp	Jumlah Belanja Rp	Rp	%
1	2	3	4	5=4.3	6	7	8	9=7+8	10	11	12=10+11	13=12.9	14
1.12.01.	DINAS SOSIAL DAN TENAGA KERJA						1.267.344.900	1.267.344.900		1.238.771.900	1.238.771.900	328.573.000	14,33
1.15.	KOPERASI DAN USAHA KECL MENENGAH						4.238.679.800	4.238.679.800		5.278.640.100	5.278.640.100	1.039.960.300	24,49
2.07.01.	DINAS PERINDUSTRIAN, PERDAGANGAN, KOPERASI DAN UKM						4.238.679.800	4.238.679.800		5.278.640.100	5.278.640.100	1.039.960.300	24,43
1.16.	PENANAMAN MODAL						1.891.769.300	1.891.769.300		748.393.300	748.393.300	1.143.376.000	61,40
1.20.00.	SEKRETARAT DAERAH						1.051.700.000	1.051.700.000		748.393.300	748.393.300	303.306.700	29,40
1.17.	KEBUDAYAAN					2.961.810.614	3.674.769.882	6.668.413.488	3.088.374.355	4.298.348.791	7.386.723.086	708.907.599	10,66
1.17.01.	DINAS KEBUDAYAAN DAN PARIWISATA					2.961.810.614	3.674.769.882	6.668.413.488	3.088.374.355	4.298.348.791	7.386.723.086	708.907.599	10,66
1.18.	KEPENDAHULUAN DAN OLAHRAGA						1.679.072.000	1.679.072.000		2.038.072.000	2.038.072.000	359.000.000	20,21
1.18.01.	DINAS PENDIDIKAN, PEMUDA DAN OLAHRAGA						1.679.072.000	1.679.072.000		2.038.072.000	2.038.072.000	359.000.000	20,21
1.19.	KESATUAN BANGSA DAN POLITIK DALAM NEGERI					7.722.456.987	8.288.268.891	95.128.142.408	7.133.894.365	8.285.966.817	11.069.383.782	3.885.487.254	5,91
1.19.01.	BADAN KESATUAN BANGSA, POLITIK, PERLINDUNGAN MASYARAKAT DAN PEMANGGULANGAN BENCANA					2.918.121.166	691.300.000	3.548.404.608	2.848.178.050	1.593.900.228	4.168.118.176	847.718.000	18,25
1.19.02.	SATUAN POLISI PAMONG PRAJA DAN WILAYATUL HEBAH						5.308.335.300	7.434.000.500	12.380.037.900	5.075.073.315	7.745.898.541	2.461.825.226	4,61
1.20.	OTONOMI DAERAH, PEMERINTAHAN URUM, ADMINISTRASI KEUANGAN DAERAH, PERANGKAT DAERAH, KEPERAWAHAN DAN PERSANDIAN	6.167.233.374.649	1.205.628.195.121	37.895.796.272	3,25	285.847.123.767	62.863.328.214	288.496.467.991	212.306.755.363	73.693.338.284	285.921.154.827	18.785.896.646	6,23
1.20.01.	DEWAN PERMUKALAN RAKYAT KOTA						7.238.948.400	7.238.948.400	7.238.948.400		7.238.948.400		

Kode	Uraian Pemerintahan Daerah	Pendapatan				Belanja							
		Sebelum Perubahan Rp	Setelah Perubahan Rp	Bertambah (Berkurang)		Sebelum Perubahan			Setelah Perubahan			Bertambah (Berkurang)	
				Rp	%	Tidak Langsung Rp	Langsung Rp	Jumlah Belanja Rp	Tidak Langsung Rp	Langsung Rp	Jumlah Belanja Rp	Rp	%
1.20.01	KEPALA DAERAH DAN WAKIL KEPALA DAERAH					796.160.837		796.160.837	902.216.100		902.216.100	0.022.233	0,75
1.06.02	CIKAS KEBERSIHAN DAN KEMURNIHAN KOTA						3.330.147.773	3.330.147.773		3.047.347.773	2.847.347.773	9.200.000	0,01
1.20.03	SEKRETARIAT DAERAH					14.136.963.651	25.770.181.206	11.633.217.555	13.961.157.806	25.453.392.239	47.114.539.947	3.104.794.647	7,78
1.20.04	SEKRETARIAT DPRD					4.287.358.274	16.514.824.856	20.802.183.130	4.706.091.025	21.177.141.495	25.469.936.111	1.033.973.581	79,29
1.20.05	CIKAS PENGELOLAAN KEUANGAN DAN ASSET DAERAH	1.160.533.574.849	1.255.320.106.127	94.786.531.277	3,25	146.216.920.746	6.401.055.894	152.617.976.640	196.028.897.297	6.662.590.750	199.677.130.047	8.263.111.267	5,34
1.20.06	SADAN KEPEGAWAIAN, PENDIDIKAN DAN PELATIHAN					8.144.255.524	3.235.169.599	9.403.453.800	5.275.173.776	5.465.330.669	6.767.490.147	1.155.972.295	12,55
1.20.07	INSPEKTORAT					2.172.451.564	1.232.858.430	3.405.310.004	4.100.213.184	1.400.241.403	5.494.231.165	179.736.855	9,98
1.20.08	KECAMATAN KULIA ALAM					2.724.301.919	481.010.831	3.205.312.750	2.497.062.228	644.896.603	3.141.958.831	124.942.899	11,10
1.20.09	KECAMATAN BATURAHAYAN					2.227.200.400	470.750.475	2.697.950.875	2.322.807.054	424.914.415	2.807.821.469	60.545.004	3,24
1.20.10	KECAMATAN MELURAGA					1.033.390.451	110.074.476	1.143.464.927	1.040.063.627	103.396.673	1.143.460.300	67.595.280	2,28
1.20.11	KECAMATAN SYAH KUALA					2.234.394.418	555.304.033	2.789.698.451	2.226.111.291	600.193.480	2.826.304.771	66.400.825	3,41
1.20.12	KECAMATAN BANDA RAYA					1.969.330.305	450.124.201	2.419.454.506	1.880.570.559	494.240.373	2.374.810.932	10.496.157	0,70
1.20.13	KECAMATAN KUTARUA					2.007.896.422	271.198.403	2.279.094.825	1.890.148.672	469.882.400	2.360.031.072	14.222.760	0,67
1.20.14	KECAMATAN JAYA DARU					1.667.372.303	430.803.003	2.098.175.306	1.834.158.267	494.023.000	2.328.181.267	40.502.000	1,92
1.20.15	KECAMATAN LUENG SATA					1.759.591.718	660.807.502	2.420.399.220	1.830.112.693	1.394.677.400	3.224.793.093	667.481.214	27,73
1.20.16	KECAMATAN BULUEKALING					2.144.209.901	603.907.000	2.748.116.901	2.084.788.287	646.007.500	2.730.795.787	113.372.691	0,58
1.20.17	KANTOR PELAYANAN PERIZINAN TERPADU SATU PINTU	500.000.000	500.000.000			2.221.246.402	523.001.253	2.744.247.655	2.289.187.685	496.494.100	2.785.681.785	110.210.264	6,17
2.00.01	DINAS SYARIAH ISLAM						1.222.040.703	1.222.040.703		1.126.682.700	1.126.682.700	95.358.003	7,74
1.21	KETAHANAN PANGAN						313.054.000	313.054.000		320.454.000	320.454.000	16.800.000	4,94
2.00.01	DINAS KELAUTAN, PERIKANAN DAN PERTAMBAN						313.054.000	313.054.000		328.154.000	328.154.000	15.500.000	4,94
1.22	PEMBERDAYAAN MASYARAKAT DESA					2.361.789.167	3.416.830.259	6.237.109.417	2.665.508.160	3.741.964.296	6.507.472.456	268.732.055	3,31

Kode	Uraian Pemerintahan Dasar	Pendapatan				Belanja								
		Sebelum Perubahan Rp	Seleleh Perubahan Rp	Berambah/ (Berkurang)		Sebelum Perubahan			Seleleh Perubahan			Berambah I (Berkurang)		
				Rp	%	Tidak Langsung Rp	Langsung Rp	Jumlah Belanja Rp	Tidak Langsung Rp	Langsung Rp	Jumlah Belanja Rp	Rp	%	
														7
1	2	3	4	5=4-3	6	7	8	9=7+8	10	11	12=10+11	13=12-9	14	
1.22.01	BADAN PEMBERDAYAAN MASYARAKAT					2.891.703.157	3.446.083.220	6.237.786.417	3.215.508.112	3.741.594.253	6.507.092.362	239.792.545	3,51	
1.23	STATISTIK						15.485.930	15.485.930		15.485.930	15.485.930			
1.24	KEARSIFAN						15.485.930	15.485.930		15.485.930	15.485.930			
1.26.01	KANTOR PERPUSTAKAAN DAN ARSIP							7.463.636.789	7.463.636.789	8.115.971.728	8.115.971.728	682.488.080	9,28	
1.25	KOMUNIKASI DAN INFORMATIKA							3.238.075.000	3.088.870.000	3.886.541.800	3.205.540.000	58.966.000	1,74	
1.07.01	DINAS PERHUBUNGAN KOMUNIKASI DAN INFORMATIKA							3.511.561.789	3.014.551.788	4.130.421.789	4.130.421.789	618.870.000	17,31	
1.20.05	SEKRETARIAT DAERAH							1.428.892.868	483.771.180	1.307.883.388	1.444.648.230	2.683.798.638	121.388.079	8,51
1.25	PERPUSTAKAAN							85.260.203	68.052.500		130.682.500	124.040.500	67.788.000	101,06
1.21.01	DINAS PENDIDIKAN, PEMUDA DAN OLAHRAGA							1.420.030.000	431.778.001	1.981.411.486	1.444.648.230	478.443.100	61.938.879	3,42
1.26.01	KANTOR PERPUSTAKAAN DAN ARSIP													
2	URUSAN FILM	28.887.602.719	28.887.602.719			19.348.730.064	58.233.263.631	74.678.588.825	33.103.888.878	62.194.261.241	81.588.151.217	6.289.192.482	8,31	
2.01	PERTAMAN							4.483.957.989	4.483.957.989	5.883.977.554	5.883.977.554	518.819.645	11,35	
2.05.01	DINAS KELAUTAN, PERIKANAN DAN PERTAMBAN							4.483.957.989	4.483.957.989	5.883.977.554	5.883.977.554	518.819.645	11,35	
2.02	KENUTAMAN							519.606.793	519.606.796	723.972.114	723.972.114	113.205.264	22,54	
2.05.01	DINAS KELAUTAN, PERIKANAN DAN PERTAMBAN							519.606.793	519.606.796	723.972.114	723.972.114	113.205.264	22,51	
2.05	ENERGI DAN SUMBER DAYA MINERAL													
2.04	PARAWISATA							2.881.803.945	2.881.803.945	3.774.678.245	3.774.678.245	172.484.300	6,07	
1.17.01	DINAS KEBUDAYAAN DAN PARAWISATA							2.881.803.945	2.881.803.945	3.774.678.245	3.774.678.245	172.484.300	6,07	
2.05	KELAUTAN DAN PERIKANAN	228.880.000	228.880.000			8.234.898.979	4.425.596.428	10.996.963.789	5.110.825.585	4.481.236.388	10.902.061.932	67.808.647	0,03	
2.05.01	DINAS KELAUTAN, PERIKANAN DAN PERTAMBAN	228.880.000	228.880.000			8.234.898.979	4.425.596.428	10.996.963.789	5.110.825.585	4.481.236.388	10.902.061.932	67.808.647	0,03	

Kode	Uraian Pemerintahan Daerah	Pendapatan				Belanja							
		Sebelum Perubahan Rp	Setelah Perubahan Rp	Bertambah/ (Berkurang)		Sebelum Perubahan			Setelah Perubahan			Bertambah / (Berkurang)	
				Rp	%	Tidak Langsung Rp	Langsung Rp	Jumlah Belanja Rp	Tidak Langsung Rp	Langsung Rp	Jumlah Belanja Rp	Rp	%
1	2	3	4	5-4-3	6	7	8	9=7+8	10	11	12=10+11	13=12-9	14
2.06	PERDAGANGAN						5.932.375.523	6.932.375.523		7.301.567.443	7.281.857.443	319.581.000	4,53
1.20.17	KANTOR PELAYANAN PERIZINAN TERPADU SATU PINTU						51.076.000	51.076.000		51.076.000	51.076.000		
2.07.01	DINAS PERINDUSTRIAN, PERDAGANGAN, KOPERASI DAN UKM						5.831.289.523	6.831.289.523		7.250.581.443	7.260.581.443	319.581.000	4,61
2.07	INDUSTRI	10.263.102.715	10.263.102.715			5.830.516.403	4.273.422.180	9.338.338.938	5.117.855.295	5.222.372.188	10.448.322.475	1.181.383.842	11,73
2.07.01	DINAS PERINDUSTRIAN, PERDAGANGAN, KOPERASI DAN UKM	10.263.102.715	10.263.102.715			5.830.516.403	4.273.422.180	9.338.338.938	5.117.855.295	5.222.372.188	10.448.322.475	1.181.383.842	11,73
2.08	KETRANSMIGRASIAN												
2.08	SYARIAH ISLAM	18.504.500.000	18.504.500.000			8.645.122.372	31.895.489.894	28.582.823.265	7.585.109.195	56.016.067.336	44.421.676.534	4.433.673.288	11,18
1.20.03	SEKRETARIAT DAERAH							1.642.444.800		1.682.420.900	1.925.426.800	48.981.000	2,94
2.09.01	DINAS SYARIAH ISLAM					2.595.676.137	8.379.608.675	11.882.855.112	3.405.227.483	10.522.542.375	13.931.775.763	2.048.921.751	17,24
2.09.02	SEKRETARIAT MPU					944.678.200	884.573.575	1.024.252.295	974.458.575	1.080.448.975	2.934.346.050	200.024.285	10,94
2.09.03	SEKRETARIAT MAA					1.182.437.222	1.032.568.600	2.195.426.022	1.095.001.844	1.122.411.800	2.218.213.448	21.087.426	0,98
2.09.04	SEKRETARIAT MPU					1.087.230.295	325.072.044	1.440.303.579	1.077.086.505	374.474.644	1.451.570.148	5.205.830	0,36
2.09.05	SEKRETARIAT BANTU MAL	18.504.500.000	18.504.500.000			1.332.049.328	19.638.372.050	20.979.321.829	1.348.607.519	21.743.253.045	23.091.931.024	2.112.025.195	10,07
	JUMLAH	1.248.152.039.550	1.378.386.044.204	82.713.005.698	4,51	712.144.455.193	602.706.542.275	1.315.352.008.589	764.485.926.322	967.454.076.289	1.481.549.582.758	126.096.944.227	10,34



PEMERINTAH KOTA BANDA ACEH  
 RINCIAN PERUBAHAN APBD MENURUT URUSAN PEMERINTAHAN DAERAH, ORGANISASI,  
 PENDAPATAN, BELANJA DAN PEMBIAYAAN  
 TAHUN ANGGARAN 2016

URUSAN PEMERINTAHAN : 1.01 - PENDIDIKAN  
 ORGANISASI : 1.01.01. - DINAS PENDIDIKAN, PEMUDA DAN OLAHRAGA

Halaman : 20

KODE REKENING	URAIAN	Jumlah (Rp)		Bertambah/berkurang		DASAR HUKUM
		sebelum perubahan	setelah perubahan	(Rp)	%	
1	2	3	4	5 = 4 - 3	6	7
1.01.1.01.01.00.00.4.	PENDAPATAN DAERAH	6.936.355.000	7.583.408.844	647.053.844	9,33	Dasar Nomor 1 Tahun 2014 ; Dasar Nomor 11 Tahun 2002 ;
1.01.1.01.01.00.00.4.1.	PENDAPATAN ASLI DAERAH	6.936.355.000	7.583.408.844	647.053.844	9,33	
1.01.1.01.01.00.00.4.1.2.	HASIL RETRIBUSI DAERAH	151.258.000	151.258.000	-	0,00	
1.01.1.01.01.00.00.4.1.5.	LAIN-LAIN PENDAPATAN ASLI DAERAH YANG SAH	6.785.100.000	7.432.150.844	647.053.844	9,54	
	Jumlah Pendapatan	6.936.355.000	7.583.408.844	647.053.844	9,33	
1.01.1.01.01.00.00.5.	BELANJA DAERAH	439.326.873.993	507.511.735.871	68.287.780.899	15,57	
1.01.1.01.01.00.00.5.1.	BELANJA TIDAK LANGSUNG	361.326.873.993	445.872.725.118	84.246.151.125	23,31	
1.01.1.01.01.00.00.5.1.1.	BELANJA PEGAWAI	361.326.873.993	445.872.725.118	84.246.151.125	23,31	
1.01.1.01.01.00.00.5.2.	BELANJA LANGSUNG	57.797.388.979	61.935.810.753	4.141.626.774	7,17	
1.01.01.01.	PROGRAM PELAYANAN ADMINISTRASI PERKANTORAN	3.167.857.400	3.376.796.900	208.939.500	6,60	
1.01.01.01.02.	PENYEDIAAN JASA KOMUNIKASI, SUMBER DAYA AIR DAN LISTRIK	686.661.100	686.248.000	-413.100	-0,06	
1.01.1.01.01.01.02.5.2.2.	BELANJA BARANG DAN JASA	556.661.100	556.248.000	-413.100	-0,07	
1.01.01.01.06.	PENYEDIAAN JASA KEBERSIHAN KANTOR	57.882.400	57.882.400	-	0,00	
1.01.1.01.01.01.08.6.2.2.	BELANJA BARANG DAN JASA	57.882.400	57.882.400	-	0,00	
1.01.01.01.10.	PENYEDIAAN ALAT TULIS KANTOR	100.822.850	100.822.850	-	0,00	
1.01.1.01.01.01.10.5.1.2.	BELANJA BARANG DAN JASA	100.822.850	100.822.850	-	0,00	
1.01.01.01.11.	PENYEDIAAN BARANG CETAKAN DAN PENGGANDAAN	65.565.000	65.565.000	-	0,00	
1.01.1.01.01.01.11.5.2.2.	BELANJA BARANG DAN JASA	65.565.000	65.565.000	-	0,00	
1.01.01.01.12.	PENYEDIAAN KOMPONEN INSTALASI LISTRIK/PENERANGAN BANGUNAN KANTOR	30.054.850	30.054.850	-	0,00	
1.01.1.01.01.01.12.6.2.2.	BELANJA BARANG DAN JASA	30.054.850	30.054.850	-	0,00	

KODE REKENING	URAIAN	Jumlah (Rp)		Bertambah/berkurang		DASAR HUKUM
		sebelum perubahan	setelah perubahan	(Rp)	%	
1	2	3	4	5 = 4 - 3	6	7
1.01.01.01.17.	PENYEDIAAN MAKANAN DAN MINUMAN	217.724.000	297.724.000	80.000.000	37,15	
1.01.1.01.01.01.17.5.2.2.	BELANJA BARANG DAN JASA	217.724.000	297.724.000	80.000.000	37,15	
1.01.01.01.18.	RAPAT-RAPAT KORDINASI DAN KONSULTASI KE LUAR DAERAH	281.300.000	341.033.000	60.000.000	21,35	
1.01.1.01.01.01.18.5.2.2.	BELANJA BARANG DAN JASA	281.300.000	341.033.000	60.000.000	21,35	
1.01.01.01.19.	PENYEDIAAN JASA PELELANGAN/PENGADAAN BARANG	28.200.000	28.200.000	-	0,00	
1.01.1.01.01.01.19.5.2.1.	BELANJA PEGAWAI	28.200.000	28.200.000	-	0,00	
1.01.01.01.20.	PENYEDIAAN JASA TENAGA PENDUKUNG ADMINISTRASYTEKNIK PERKANTORAN	1.107.000.000	1.162.500.000	55.500.000	5,01	
1.01.1.01.01.01.20.5.2.1.	BELANJA PEGAWAI	1.107.000.000	1.162.500.000	55.500.000	5,01	
1.01.01.01.21.	PENYEDIAAN/PENINGKATAN PELAYANAN PENDIDIKAN	705.000.000	668.000.000	(16.000.000)	(2,28)	
1.01.1.01.01.01.21.5.2.1.	BELANJA PEGAWAI	705.000.000	668.000.000	(16.000.000)	(2,28)	
1.01.01.02.	PROGRAM PENINGKATAN SARANA DAN PRASARANA APARATUR	559.810.000	715.856.000	215.833.000	38,56	
1.01.01.02.07.	PENGADAAN PERLENGKAPAN GEDUNG KANTOR	172.500.000	228.500.000	56.000.000	32,46	
1.01.1.01.01.02.07.5.2.1.	BELANJA MODAL	172.500.000	228.500.000	56.000.000	32,46	
1.01.01.02.22.	PEMELIHARAAN RUTIN/BERKALA GEDUNG KANTOR	245.000.000	393.750.000	148.750.000	60,71	
1.01.1.01.01.02.22.5.2.2.	BELANJA BARANG DAN JASA	95.000.000	96.000.000	11.000.000	12,94	
1.01.1.01.01.02.22.5.2.1.	BELANJA MODAL	150.000.000	297.750.000	137.750.000	66,89	
1.01.01.02.24.	PEMELIHARAAN RUTIN/BERKALA KENDARAAN DINAS/OPERASIONAL	100.564.000	111.672.000	11.088.000	11,02	
1.01.1.01.01.02.24.5.2.1.	BELANJA PEGAWAI	26.136.000	26.136.000	-	0,00	
1.01.1.01.01.02.24.5.2.2.	BELANJA BARANG DAN JASA	74.428.000	85.536.000	11.088.000	14,89	
1.01.01.02.28.	PEMELIHARAAN RUTIN/BERKALA PERALATAN GEDUNG KANTOR	41.734.300	41.734.300	-	0,00	
1.01.1.01.01.02.28.5.2.2.	BELANJA BARANG DAN JASA	41.734.300	41.734.300	-	0,00	
1.01.01.03.	PROGRAM PENINGKATAN DISIPLIN APARATUR	1.385.600.000	1.385.600.000	-	0,00	
1.01.01.03.02.	PENGADAAN PAKAIAN DINAS BESERTA PERLENGKAPANNYA	1.385.600.000	1.385.600.000	-	0,00	
1.01.1.01.01.03.02.5.2.2.	BELANJA BARANG DAN JASA	1.385.600.000	1.385.600.000	-	0,00	
1.01.01.15.	PROGRAM PENDIDIKAN AKAK USIA DINI	2.484.893.500	2.509.893.500	25.000.000	0,72	
1.01.01.15.05.	PENAMBAHAN RUANG KELAS SEKOLAH	2.521.735.000	2.651.735.000	130.000.000	1,19	
1.01.1.01.01.15.05.5.2.1.	BELANJA PEGAWAI	1.300.000	1.300.000	-	0,00	
1.01.1.01.01.15.05.5.2.2.	BELANJA BARANG DAN JASA	1.728.435.000	1.750.435.000	20.000.000	1,74	

KODE REKENING	URAIAN	Jumlah (Rp)		Bertambah/berkurang		DASAR HUKUM
		sebelum perubahan	setelah perubahan	(Rp)	%	
1	2	3	4	5 = 4 - 3	6	7
1.01.1.01.01.15.03.5.2.3.	BELANJA MODAL	886.000.000	880.000.000	-	0,00	
1.01.01.15.18.	PENGADAAN ALAT PRAKTIK DAN PERAGA SISWA	535.540.000	530.540.000	(5.000.000)	(0,93)	
1.01.1.01.01.15.16.5.2.1.	BELANJA PEGAWAI	250.000	250.000	-	0,00	
1.01.1.01.01.15.18.5.2.2.	BELANJA BARANG DAN JASA	535.290.000	530.290.000	(5.000.000)	(0,93)	
1.01.01.15.57.	PELATIHAN KOMPETENSI TENAGA PENDIDIK	79.171.000	79.171.000	-	0,00	
1.01.1.01.01.15.57.5.2.1.	BELANJA PEGAWAI	25.900.000	25.900.000	-	0,00	
1.01.1.01.01.15.57.5.2.2.	BELANJA BARANG DAN JASA	53.271.000	53.271.000	-	0,00	
1.01.01.15.62.	PENGEMBANGAN KURKULUM, BAHAN AJAR DAN MODEL PEMBELAJARAN PENDIDIKAN ANAK USIA DINI	74.082.500	74.082.500	-	0,00	
1.01.1.01.01.15.62.5.2.1.	BELANJA PEGAWAI	14.250.000	14.250.000	-	0,00	
1.01.1.01.01.15.62.5.2.2.	BELANJA BARANG DAN JASA	59.832.500	59.832.500	-	0,00	
1.01.01.15.68.	PENGEMBANGAN KREATIVITAS MELALUI LOMBA ANAK USIA DINI	73.865.000	73.865.000	-	0,00	
1.01.1.01.01.15.69.5.2.1.	BELANJA PEGAWAI	5.425.000	5.425.000	-	0,00	
1.01.1.01.01.15.69.5.2.2.	BELANJA BARANG DAN JASA	68.440.000	68.440.000	-	0,00	
1.01.01.15.72.	PEMYEDIAAN BANTUAN OPERASIONAL TK	200.000.000	200.000.000	-	0,00	
1.01.1.01.01.15.72.5.2.1.	BELANJA PEGAWAI	500.000	500.000	-	0,00	
1.01.1.01.01.15.72.5.2.2.	BELANJA BARANG DAN JASA	200.000.000	200.000.000	-	0,00	
1.01.01.16.	PROGRAM WAJIB BELAJAR PENDIDIKAN DASAR SEMBELAN TAHUN	26.313.316.500	27.394.118.774	1.080.802.274	4,10	
1.01.01.16.03.	PENAMBAHAN RUANG KELAS SEKOLAH	15.255.129.000	13.873.600.000	(1.381.529.000)	(9,06)	
1.01.1.01.01.16.03.5.2.1.	BELANJA PEGAWAI	3.400.000	3.400.000	-	0,00	
1.01.1.01.01.16.03.5.2.2.	BELANJA BARANG DAN JASA	989.259.000	1.026.761.000	438.502.000	74,56	
1.01.1.01.01.16.03.5.2.3.	BELANJA MODAL	14.657.470.000	12.826.444.000	(1.831.026.000)	(12,43)	
1.01.01.16.18.	PENGADAAN ALAT PRAKTIK DAN PERAGA SISWA	1.797.905.000	4.105.732.274	2.307.827.274	128,36	
1.01.1.01.01.16.18.5.2.1.	BELANJA PEGAWAI	700.000	700.000	-	0,00	
1.01.1.01.01.16.18.5.2.2.	BELANJA BARANG DAN JASA	30.205.000	30.205.000	-	0,00	
1.01.1.01.01.16.18.5.2.3.	BELANJA MODAL	1.767.000.000	4.074.827.274	2.307.827.274	130,61	
1.01.01.16.19.	PENGADAAN MESELUER SEKOLAH	1.758.310.000	1.758.310.000	-	0,00	
1.01.1.01.01.16.19.5.2.1.	BELANJA PEGAWAI	700.000	700.000	-	0,00	
1.01.1.01.01.16.19.5.2.2.	BELANJA BARANG DAN JASA	200.000	200.000	-	0,00	



KODE REKENING	URAIAN	Jumlah (Rp)		Bertambah/(berkurang)		DASAR HUKUM
		sebelum perubahan	setelah perubahan	(Rp)	%	
1	2	3	4	5=4-3	6	7
1.01.1.01.01.16.19.5.2.3.	BELANJA MODAL	1.758.005.000	1.758.005.000	-	0,00	
1.01.01.16.00.	PENYEDIAAN DANA PENGEMBANGAN SEKOLAH UNTUK SWMIDAN SMP/MTs	3.562.527.000	3.562.527.000	-	0,00	
1.01.1.01.01.16.05.5.2.1.	BELANJA PEGAWAI	3.540.815.000	3.540.815.000	-	0,00	
1.01.1.01.01.16.08.5.2.2.	BELANJA BARANG DAN JASA	21.712.000	21.712.000	-	0,00	
1.01.01.16.01.	PEMBERIAN BEASISWA SISWASANTRI	6.240.000	6.240.000	-	0,00	
1.01.1.01.01.16.01.5.2.1.	BELANJA PEGAWAI	5.800.000	5.800.000	-	0,00	
1.01.1.01.01.16.01.5.2.2.	BELANJA BARANG DAN JASA	1.040.000	1.040.000	-	0,00	
1.01.01.16.04.	PENYELENGGARAAN UJIAN AKHIR SEKOLAH BERSTANDAR NASIONAL SD DAN UJIAN NASIONAL BWP BADERAJAT	23.840.000	23.840.000	-	0,00	
1.01.1.01.01.16.04.5.2.1.	BELANJA PEGAWAI	18.850.000	18.850.000	-	0,00	
1.01.1.01.01.16.04.5.2.2.	BELANJA BARANG DAN JASA	4.990.000	4.990.000	-	0,00	
1.01.01.16.06.	PENYELENGGARAAN SEKOLAH INKLUSI	67.795.000	67.795.000	-	0,00	
1.01.1.01.01.16.05.5.2.1.	BELANJA PEGAWAI	1.975.000	1.975.000	-	0,00	
1.01.1.01.01.16.05.5.2.2.	BELANJA BARANG DAN JASA	65.820.000	65.820.000	-	0,00	
1.01.01.16.05.	KEGIATAN DANA ALOKASI KHUSUS (DAK) BIDANG PENDIDIKAN	-	-	-	0,00	
1.01.1.01.01.16.06.5.2.1.	BELANJA PEGAWAI	-	-	-	0,00	
1.01.1.01.01.16.06.5.2.2.	BELANJA BARANG DAN JASA	-	-	-	0,00	
1.01.1.01.01.16.08.5.2.3.	BELANJA MODAL	-	-	-	0,00	
1.01.01.16.08.	PENYEDIAAN DANA PENUNJANG PENDIDIKAN	3.894.070.500	3.894.070.500	44.500.000	1,16	
1.01.1.01.01.16.08.5.2.1.	BELANJA PEGAWAI	28.108.000	28.108.000	-	0,00	
1.01.1.01.01.16.08.5.2.2.	BELANJA BARANG DAN JASA	3.812.270.500	3.856.770.500	44.500.000	1,17	
1.01.01.17.	PROGRAM PENDIDIKAN MENENGAH	12.584.412.500	12.396.882.500	(187.758.000)	(1,48)	
1.01.01.17.08.	PENGADAAN ALAT PRAKTIK DAN PERAGA SISWA	657.538.000	657.538.000	-	0,00	
1.01.1.01.01.17.08.5.2.1.	BELANJA PEGAWAI	1.308.000	1.308.000	-	0,00	
1.01.1.01.01.17.08.5.2.2.	BELANJA BARANG DAN JASA	151.258.000	151.258.000	-	0,00	
1.01.1.01.01.17.08.5.2.3.	BELANJA MODAL	585.038.000	585.038.000	-	0,00	
1.01.01.17.03.	PENGADAAN MEBELUR SEKOLAH	168.375.000	168.375.000	-	0,00	
1.01.1.01.01.17.03.5.2.3.	BELANJA MODAL	168.375.000	168.375.000	-	0,00	
1.01.01.17.03.	PENGADAAN PERLENGKAPAN SEKOLAH	198.008.000	198.008.000	-	0,00	

KODE REKENING	URAIAN	Jumlah (Rp)		Bertambah/berkurang		DASAR HUKUM
		sebelum perubahan	setelah perubahan	(Rp)	%	
1	2	3	4	5=4-3	6	7
1.01.1.01.01.17.20.5.2.3.	BELANJA MODAL	196.000.000	196.000.000	-	0,00	
1.01.01.17.41.	REHABILITASI SEDANG/BERAT BANGUNAN SEKOLAH	2.185.525.000	2.185.525.000	-	0,00	
1.01.1.01.01.17.41.5.2.1.	BELANJA PEGAWAI	8.300.000	8.300.000	-	0,00	
1.01.1.01.01.17.41.5.2.2.	BELANJA BARANG DAN JASA	1.200.000	1.200.000	-	0,00	
1.01.1.01.01.17.41.5.2.3.	BELANJA MODAL	2.175.425.000	2.175.425.000	-	0,00	
1.01.01.17.62.	PENYEDIAAN BEASISWA BAGI KELUARGA TIDAK MAMPU	2.300.000	2.300.000	-	0,00	
1.01.1.01.01.17.82.5.2.1.	BELANJA PEGAWAI	2.400.000	2.400.000	-	0,00	
1.01.1.01.01.17.82.5.2.2.	BELANJA BARANG DAN JASA	500.000	500.000	-	0,00	
1.01.01.17.71.	PENERIMAAN SISWA BARU	171.025.000	23.775.000	(137.750.000)	(80,51)	
1.01.1.01.01.17.71.5.2.1.	BELANJA PEGAWAI	7.000.000	7.000.000	-	0,00	
1.01.1.01.01.17.71.5.2.2.	BELANJA BARANG DAN JASA	164.025.000	26.775.000	(137.750.000)	(83,75)	
1.01.01.17.72.	PENYERTAAN PENYELENGGARAAN LOMBA KETERAMPILAN SISWA	226.950.000	226.950.000	-	0,00	
1.01.1.01.01.17.72.5.2.1.	BELANJA PEGAWAI	5.200.000	5.200.000	-	0,00	
1.01.1.01.01.17.72.5.2.2.	BELANJA BARANG DAN JASA	221.750.000	221.750.000	-	0,00	
1.01.01.17.73.	PENYEDIAAN TAMBAHAN PEMBIAYAAN OPERASIONAL SEKOLAH	6.544.400.000	6.544.400.000	-	0,00	
1.01.1.01.01.17.73.5.2.1.	BELANJA PEGAWAI	7.200.000	7.200.000	-	0,00	
1.01.1.01.01.17.73.5.2.2.	BELANJA BARANG DAN JASA	6.537.200.000	6.537.200.000	-	0,00	
1.01.01.17.76.	PENYELENGGARAAN SELEKSI PASKIBRAKA TINGKAT KOTA	53.425.000	53.425.000	-	0,00	
1.01.1.01.01.17.76.5.2.1.	BELANJA PEGAWAI	12.075.000	12.075.000	-	0,00	
1.01.1.01.01.17.76.5.2.2.	BELANJA BARANG DAN JASA	41.350.000	41.350.000	-	0,00	
1.01.01.17.79.	PENYELENGGARAAN PELATIHAN PENGEMBANGAN KETAQWAAN DAN KEMAMASAN TK. SMA BADERAJAT	1.649.300.000	1.649.300.000	-	0,00	
1.01.1.01.01.17.79.5.2.1.	BELANJA PEGAWAI	1.543.175.000	1.543.175.000	-	0,00	
1.01.1.01.01.17.79.5.2.2.	BELANJA BARANG DAN JASA	8.125.000	8.125.000	-	0,00	
1.01.01.17.83.	PENYERTAAN KEGIATAN EXHIBISITIGELAR PRESTASI SISWA SMK TINGKAT NASIONAL	57.455.000	57.455.000	-	0,00	
1.01.1.01.01.17.83.5.2.1.	BELANJA PEGAWAI	3.025.000	3.025.000	-	0,00	
1.01.1.01.01.17.83.5.2.2.	BELANJA BARANG DAN JASA	54.430.000	54.430.000	-	0,00	
1.01.01.17.87.	PENYELENGGARAAN UJIAN NASIONAL SMA/SMK/MA	72.543.000	72.543.000	-	0,00	
1.01.1.01.01.17.87.5.2.1.	BELANJA PEGAWAI	64.000.000	64.000.000	-	0,00	

KODE REKENING	URAIAN	Jumlah (Rp)		Bertambah/(berkurang)		BASAR HUKUM
		sebelum perubahan	setelah perubahan	(Rp)	%	
1	2	3	4	5 = 4 - 3	6	7
1.01.1.01.01.17.07.5.2.2.	BELANJA BARANG DAN JASA	8.543.000	8.543.000	-	0,00	
1.01.01.17.08.	OLIMPIADE SAINS SMA/SMK SEDERAJAT	235.384.500	235.384.500	(58.000.000)	(17,52)	
1.01.1.01.01.17.08.5.2.1.	BELANJA PEGAWAI	58.925.000	58.925.000	-	0,00	
1.01.1.01.01.17.08.5.2.2.	BELANJA BARANG DAN JASA	226.459.500	176.459.500	(50.000.000)	(22,03)	
1.01.01.18.	PROGRAM PENDIDIKAN NON FORMAL	932.570.000	932.570.000	-	0,00	
1.01.01.18.16.	PENYELENGGARAAN KOMPETISI OLAH RAGA AMTAR PELAJAR	77.545.000	77.545.000	-	0,00	
1.01.1.01.01.18.16.5.2.1.	BELANJA PEGAWAI	42.930.000	42.930.000	-	0,00	
1.01.1.01.01.18.16.5.2.2.	BELANJA BARANG DAN JASA	34.615.000	34.615.000	-	0,00	
1.01.01.18.21.	PENYERTAAN PEKAN OLAHRAGA PELAJAR DAERAH (POPDA)	515.025.000	515.025.000	-	0,00	
1.01.1.01.01.18.21.5.2.1.	BELANJA PEGAWAI	101.415.000	101.415.000	-	0,00	
1.01.1.01.01.18.21.5.2.2.	BELANJA BARANG DAN JASA	413.610.000	413.610.000	-	0,00	
1.01.01.19.	PROGRAM PENDIDIKAN LUAR BIASA	30.282.500	30.282.500	-	0,00	
1.01.01.19.58.	PELATIHAN KOMPETENSI TENAGA PENDIDIK	30.282.500	30.282.500	-	0,00	
1.01.1.01.01.19.58.5.2.1.	BELANJA PEGAWAI	1.800.000	1.800.000	-	0,00	
1.01.1.01.01.19.58.5.2.2.	BELANJA BARANG DAN JASA	28.482.500	28.482.500	-	0,00	
1.01.01.20.	PROGRAM PENINGKATAN MUTU PENDIDIK DAN TENAGA KEPENDIDIKAN	207.290.100	207.290.100	-	0,00	
1.01.01.20.01.	PELAKSANAAN SERTIFIKASI PENDIDIK	20.900.000	20.900.000	-	0,00	
1.01.1.01.01.20.01.5.2.1.	BELANJA PEGAWAI	18.400.000	18.400.000	-	0,00	
1.01.1.01.01.20.01.5.2.2.	BELANJA BARANG DAN JASA	2.500.000	2.500.000	-	0,00	
1.01.01.20.14.	PENYELENGGARAAN TEKNIK PENYUSUNAN ANGKA KREDIT FUNGSIONAL GURU	44.436.600	44.436.600	-	0,00	
1.01.1.01.01.20.14.5.2.1.	BELANJA PEGAWAI	25.150.000	25.150.000	-	0,00	
1.01.1.01.01.20.14.5.2.2.	BELANJA BARANG DAN JASA	19.286.600	19.286.600	-	0,00	
1.01.01.20.31.	PENANAM KARAKTER (BUOI PEKERT)	44.146.500	44.146.500	-	0,00	
1.01.1.01.01.20.31.5.2.1.	BELANJA PEGAWAI	2.575.000	2.575.000	-	0,00	
1.01.1.01.01.20.31.5.2.2.	BELANJA BARANG DAN JASA	41.571.500	41.571.500	-	0,00	
1.01.01.20.32.	PENINGKATAN FUNGSI PENGAWASAN SEKOLAH	97.755.000	97.755.000	-	0,00	
1.01.1.01.01.20.32.5.2.1.	BELANJA PEGAWAI	91.500.000	91.500.000	-	0,00	
1.01.1.01.01.20.32.5.2.2.	BELANJA BARANG DAN JASA	6.255.000	6.255.000	-	0,00	

KODE REKENING	URAIAN	Jumlah (Rp)		Bertambah/berkurang		DASAR HUKUM
		sebelum perubahan	setelah perubahan	(Rp)	%	
1	2	3	4	5 = 4 - 3	6	7
1.01.01.21.	PROGRAM MANAJEMEN PELAYANAN PENDIDIKAN	7.423.287.079	9.688.368.879	2.265.081.800	30,45	
1.01.01.21.09.	MONITORING, EVALUASI DAN PELAPORAN	94.739.000	131.585.000	36.846.000	38,91	
1.01.1.01.01.21.09.5.2.1.	BELANJA PEGAWAI	14.289.000	42.760.000	28.471.000	200,70	
1.01.1.01.01.21.09.5.2.2.	BELANJA BARANG DAN JASA	80.530.000	88.825.000	8.295.000	10,33	
1.01.01.21.11.	PENERBITAN BUKU DATA DAN INFORMASI PENDIDIKAN	34.650.000	34.650.000	-	0,00	
1.01.1.01.01.21.11.5.2.1.	BELANJA PEGAWAI	5.488.000	5.400.000	-	0,00	
1.01.1.01.01.21.11.5.2.2.	BELANJA BARANG DAN JASA	29.162.000	29.250.000	88.000	0,30	
1.01.01.21.14.	PENERAPAN SISTEM DAN INFORMASI MANAJEMEN DAN PEMBELAJARAN BERBASIS TEKNOLOGI	246.575.000	290.819.000	44.244.000	17,94	
1.01.1.01.01.21.14.5.2.1.	BELANJA PEGAWAI	16.486.000	14.000.000	(2.486.000)	(14,63)	
1.01.1.01.01.21.14.5.2.2.	BELANJA BARANG DAN JASA	230.175.000	276.819.000	46.644.000	20,28	
1.01.01.21.15.	KEGIATAN PENERAPAN SISTEM JARINGAN PENDIDIKAN BERBASIS TEKNOLOGI	284.287.879	254.207.879	(30.080.000)	(10,59)	
1.01.1.01.01.21.15.5.2.1.	BELANJA PEGAWAI	2.775.000	2.775.000	-	0,00	
1.01.1.01.01.21.15.5.2.2.	BELANJA BARANG DAN JASA	216.580.000	216.500.000	(80.000)	(0,04)	
1.01.1.01.01.21.15.5.2.3.	BELANJA MODAL	44.932.879	44.932.879	-	0,00	
1.01.01.21.16.	PENYEDIAAN JASA LAYANAN SAMA LAYANAN UMUM DAERAH (BLUD)	6.785.165.808	8.985.105.000	2.199.939.192	32,41	
1.01.1.01.01.21.16.5.2.1.	BELANJA PEGAWAI	1.686.276.250	2.059.003.182	372.726.932	21,44	
1.01.1.01.01.21.16.5.2.2.	BELANJA BARANG DAN JASA	4.538.828.758	6.439.801.818	1.900.973.060	42,10	
1.01.1.01.01.21.16.5.2.3.	BELANJA MODAL	560.060.800	486.300.000	(73.760.800)	(13,17)	
1.18.01.16.	PROGRAM PENINGKATAN PERAN SERTA KEPEMUDAAN	463.602.888	733.902.000	270.299.112	58,33	
1.18.01.16.01.	PENBINAAN ORGANISASI KEPEMUDAAN	262.266.888	532.266.000	270.000.000	102,91	
1.18.1.01.01.16.01.5.2.1.	BELANJA PEGAWAI	15.850.000	15.350.000	(500.000)	(3,16)	
1.18.1.01.01.16.01.5.2.2.	BELANJA BARANG DAN JASA	246.500.000	488.500.000	242.000.000	97,56	
1.18.01.16.02.	PENDIDIKAN DAN PELATIHAN DASAR KEPIMPINAN	63.251.500	83.251.500	20.000.000	31,63	
1.18.1.01.01.16.02.5.2.1.	BELANJA PEGAWAI	17.750.000	17.750.000	-	0,00	
1.18.1.01.01.16.02.5.2.2.	BELANJA BARANG DAN JASA	45.501.500	45.501.500	-	0,00	
1.18.01.16.10.	PEMBINAAN PEMUDA BELA NEGARA	21.327.000	21.327.000	-	0,00	
1.18.1.01.01.16.10.5.2.1.	BELANJA PEGAWAI	6.090.000	6.090.000	-	0,00	
1.18.1.01.01.16.10.5.2.2.	BELANJA BARANG DAN JASA	15.237.000	15.237.000	-	0,00	

KODE REKENING	URAIAN	Jumlah (Rp)		Bertambah/berkurang		DASAR HUKUM
		sebelum perubahan	setelah perubahan	(Rp)	%	
1	2	3	4	5 = 4 - 3	6	7
1.18.01.16.12.	PELATIHAN KMDIKML BAGI PEMUDA GUDIP PRAMUKA	118.987.500	118.987.500	-	0,00	
1.18.1.01.01.16.12.5.2.1.	BELANJA PEGAWAI	7.675.000	7.675.000	-	0,00	
1.18.1.01.01.16.12.5.2.2.	BELANJA BARANG DAN JASA	109.292.500	109.292.500	-	0,00	
1.18.01.28.	PROGRAM PEMBINAAN DAN PEMASYARAKATAN OLAHRAGA	285.595.000	1.138.595.000	285.000.000	31,82	
1.18.01.28.18.	PENYELENGGARAAN LIGA PENDIDIKAN INDONESIA (LPI)	137.713.000	137.713.000	-	0,00	
1.18.1.01.01.20.18.5.2.1.	BELANJA PEGAWAI	58.275.000	58.275.000	-	0,00	
1.18.1.01.01.20.18.5.2.2.	BELANJA BARANG DAN JASA	79.438.000	79.438.000	-	0,00	
1.18.01.28.19.	SELEKSI OLAHRAGA USIA DUA ANTAR GUGUS 50	44.278.000	44.278.000	-	0,00	
1.18.1.01.01.20.19.5.2.1.	BELANJA PEGAWAI	15.400.000	15.400.000	-	0,00	
1.18.1.01.01.20.19.5.2.2.	BELANJA BARANG DAN JASA	28.878.000	28.878.000	-	0,00	
1.18.01.28.20.	SELEKSI DAN KEMUKTERTAAAN PADA OLIMPIADE OLAHRAGA SISWA NASIONAL (O2SN) SD/SMP/MS/MA/SNK SENERAJAT	498.440.000	781.440.000	285.000.000	57,41	
1.18.1.01.01.20.20.5.2.1.	BELANJA PEGAWAI	184.025.000	184.025.000	-	0,00	
1.18.1.01.01.20.20.5.2.2.	BELANJA BARANG DAN JASA	312.415.000	617.415.000	285.000.000	85,74	
1.18.01.28.21.	SELEKSI DAN KEMUKTERTAAAN PADA FESTIFAL DAN LOMBA SEMI SISWA NASIONAL (FL2SN)	217.166.000	217.166.000	-	0,00	
1.18.1.01.01.20.21.5.2.1.	BELANJA PEGAWAI	88.225.000	88.908.000	675.000	0,84	
1.18.1.01.01.20.21.5.2.2.	BELANJA BARANG DAN JASA	136.941.000	136.298.000	(675.000)	(0,49)	
1.18.01.21.	PROGRAM PENINGKATAN SARANA DAN PRASARANA OLAHRAGA	674.575.000	674.575.000	55.000.000	8,33	
1.18.01.21.01.	PENINGKATAN KERJASAMA POLA KEMITRAAN ANTARA PEMERINTAH DAN MASYARAKAT UNTUK MEMBANGUN SARANA DAN PRASARANA OLAHRAGA	674.575.000	674.575.000	55.000.000	8,33	
1.18.1.01.01.21.01.5.2.1.	BELANJA PEGAWAI	975.000	975.000	-	0,00	
1.18.1.01.01.21.01.5.2.2.	BELANJA BARANG DAN JASA	673.600.000	673.600.000	55.000.000	8,33	
1.26.01.15.	PROGRAM PENGEMBANGAN BUDAYA BACA DAN PEMBINAAN PERPUSTAKAAN	66.992.500	134.692.500	67.700.000	101,95	
1.26.01.15.11.	KEKUTBERTAAAN DALAM PENYELENGGARAAN HARI AKSARA INTERNASIONAL (HAI)	66.992.500	134.692.500	67.700.000	101,95	
1.26.1.01.01.15.11.5.2.1.	BELANJA PEGAWAI	17.258.000	17.258.000	-	0,00	
1.26.1.01.01.15.11.5.2.2.	BELANJA BARANG DAN JASA	49.744.500	117.442.500	67.700.000	136,19	

KODE REKENING	URAIAN	Jumlah (Rp)		Berambah(berkurang)		DASAR HUKUM
		sebelum perubahan	setelah perubahan	(Rp)	%	
1	2	3	4	5=4-3	6	7
	Jumlah Belanja	438.123.854.972	607.611.736.671	66.387.788.209	15,37	
	Surplus(Defisit)	(432.187.599.972)	(489.928.327.327)	(67.740.727.655)	15,67	
1.01.1.01.01.00.0.	PENBIAYAAN DAERAH	-	1.532.946.156	1.532.946.156	100,00	
1.01.1.01.01.00.0.1.	PENERIMAAN PENBIAYAAN DAERAH	-	1.532.946.156	1.532.946.156	100,00	
1.01.1.01.01.00.0.1.1.	SISA LEBIH PERHITUNGAN ANGGARAN DAERAH TAHUN SEBELUMNYA	-	1.532.946.156	1.532.946.156	100,00	
	Jumlah Penerimaan Pembayaran	-	1.532.946.156	1.532.946.156	100,00	
		-	-	-	0,00	
	Pembayaran Neto	-	1.532.946.156	1.532.946.156	100,00	

PEMERINTAH KOTA BANDA ACEH  
RINCIAN PERUBAHAN APBD MENURUT URUSAN PEMERINTAHAN DAERAH, ORGANISASI,  
PENDAPATAN, BELANJA DAN PEMBIAYAAN  
TAHUN ANGGARAN 2016

URUSAN PEMERINTAHAN : 1.02 - KESEHATAN  
ORGANISASI : 1.02.01 - DINAS KESEHATAN

Halaman : 37

KODE REKENING	URAIAN	Jumlah (Rp)		Bertambah/berkurang		DASAR HUKUM
		sebelum perubahan	setelah perubahan	(Rp)	%	
1	2	3	4	5 = 4 - 3	6	7
1.02.1.02.01.00.03.4.	PENDAPATAN DAERAH	18.591.326.000	13.791.043.550	3.229.717.550	30,58	
1.02.1.02.01.00.03.4.1.	PENDAPATAN ASLI DAERAH	18.591.326.000	13.791.043.550	3.229.717.550	30,58	
1.02.1.02.01.00.03.4.1.5.	LAIN-LAIN PENDAPATAN ASLI DAERAH YANG SAH	18.591.326.000	13.791.043.550	3.229.717.550	30,58	
	Jumlah Pendapatan	18.591.326.000	13.791.043.550	3.229.717.550	30,58	
1.02.1.02.01.00.03.5.	BELANJA DAERAH	26.479.813.529	26.579.918.805	11.101.037.276	18,88	
1.02.1.02.01.00.03.5.1.	BELANJA TIDAK LANGSUNG	27.354.896.427	26.775.724.693	1.421.028.298	5,19	
1.02.1.02.01.00.03.5.1.1.	BELANJA PEGAWAI	27.354.896.427	26.775.724.693	1.421.028.298	5,19	
1.02.1.02.01.00.03.5.2.	BELANJA LANGSUNG	32.124.117.102	41.804.196.112	5.538.059.010	33,13	
1.02.01.01.	PROGRAM PELAYANAN ADMINISTRASI PERKANTORAN	1.368.611.977	2.360.347.477	598.935.500	39,00	
1.02.01.01.02.	PENYEDIAAN JASA KOMUNIKASI, SUMBER DAYA AIR DAN LISTRIK	592.826.000	687.471.938	34.545.930	15,97	
1.02.1.02.01.01.02.5.2.2.	BELANJA BARANG DAN JASA	592.826.000	687.471.938	34.545.930	15,97	
1.02.01.01.03.	PENYEDIAAN JASA KEBERSIHAN KANTOR	41.936.600	41.936.600	-	0,00	
1.02.1.02.01.01.06.5.2.2.	BELANJA BARANG DAN JASA	41.936.600	41.936.600	-	0,00	
1.02.01.01.10.	PENYEDIAAN ALAT TULIS KANTOR	41.936.601	41.936.601	-	0,00	
1.02.1.02.01.01.10.5.2.2.	BELANJA BARANG DAN JASA	41.936.601	41.936.601	-	0,00	
1.02.01.01.11.	PENYEDIAAN BARANG CETAKAN DAN PENGGANDAAN	34.884.152	43.888.776	8.984.624	25,72	
1.02.1.02.01.01.11.5.2.2.	BELANJA BARANG DAN JASA	34.884.152	43.888.776	8.984.624	25,72	
1.02.01.01.12.	PENYEDIAAN KOMPONEN INSTALASI LISTRIK/PENERANGAN BANGUNAN KANTOR	75.534.824	315.667.936	240.133.112	326,58	
1.02.1.02.01.01.12.5.2.2.	BELANJA BARANG DAN JASA	3.875.488	3.875.488	-	0,00	
1.02.1.02.01.01.12.5.3.3.	BELANJA MODAL	70.455.224	310.667.698	240.102.474	340,96	
1.02.01.01.17.	PENYEDIAAN MAKANAN DAN MINUMAN	127.340.888	166.665.000	39.325.000	30,88	
1.02.1.02.01.01.17.5.2.2.	BELANJA BARANG DAN JASA	127.340.888	166.665.000	39.325.000	30,88	
1.02.01.01.18.	RAPAT-RAPAT KORDINASI DAN KONSULTASI KE LUAR DAERAH	80.600.886	249.627.502	169.027.502	212,93	
1.02.1.02.01.01.18.5.2.2.	BELANJA BARANG DAN JASA	80.600.886	249.627.502	169.027.502	212,93	

KODE REKENING	URAIAN	Jumlah (Rp)		Bertambah/berkurang		DASAR HUKUM
		sebelum perubahan	setelah perubahan	(Rp)	%	
1	2	3	4	5 = 4 - 3	6	7
1.02.01.01.19.	PENYEDIAAN JASA PELELANGAN/PENGADAAN BARANG	23.000.000	23.000.000	-	0,00	
1.02.1.02.01.01.19.5.2.1.	BELANJA PEGAWAI	23.000.000	23.000.000	-	0,00	
1.02.01.01.20.	PENYEDIAAN JASA TENAGA PENDUKUNG ADMINISTRASITEKNIKSI PERKANTORAN	955.050.000	993.150.000	38.100.000	3,99	
1.02.1.02.01.01.20.5.2.1.	BELANJA PEGAWAI	955.050.000	993.150.000	38.100.000	3,99	
1.02.01.02.	PROGRAM PENINGKATAN SARANA DAN PRASARANA APARATUR	899.899.200	717.897.750	(182.001.450)	(19,43)	
1.02.01.02.02.	PENGADAAN PERALATAN GEDUNG KANTOR	36.813.750	36.813.750	-	0,00	
1.02.1.02.01.02.02.5.2.1.	BELANJA MODAL	36.813.750	36.813.750	-	0,00	
1.02.01.02.24.	PEMELIHARAAN RUTINBERKALA KENDARAAN DINAS/OPERASIONAL	825.197.000	892.144.500	(173.052.500)	(20,97)	
1.02.1.02.01.02.24.5.2.1.	BELANJA PEGAWAI	81.108.000	81.108.000	-	0,00	
1.02.1.02.01.02.24.5.2.2.	BELANJA BARANG DAN JASA	744.089.000	571.036.500	(173.052.500)	(23,26)	
1.02.01.02.26.	PEMELIHARAAN RUTINBERKALA PERALATAN GEDUNG KANTOR	26.848.500	26.848.500	-	0,00	
1.02.1.02.01.02.26.5.2.1.	BELANJA BARANG DAN JASA	26.848.500	26.848.500	-	0,00	
1.02.01.03.	PROGRAM PEMINGKATAN DISIPLIN APARATUR	180.488.000	180.488.000	-	0,00	
1.02.01.03.02.	PENGADAAN PAKAIAN DINAS BESERTA PERLENGKAPANNYA	180.488.000	180.488.000	-	0,00	
1.02.1.02.01.03.02.5.2.2.	BELANJA BARANG DAN JASA	180.488.000	180.488.000	-	0,00	
1.02.01.15.	PROGRAM OBAT DAN PERBEKALAN KESEHATAN	164.518.100	164.518.100	-	0,00	
1.02.01.15.01.	PENGADAAN OBAT DAN PERBEKALAN KESEHATAN	164.518.100	164.518.100	-	0,00	
1.02.1.02.01.15.01.5.2.1.	BELANJA PEGAWAI	23.825.000	23.825.000	-	0,00	
1.02.1.02.01.15.01.5.2.2.	BELANJA BARANG DAN JASA	140.694.100	140.694.100	-	0,00	
1.02.01.16.	PROGRAM UPAYA KESEHATAN MASYARAKAT	10.964.152.000	18.995.386.179	7.971.263.279	72,70	
1.02.01.16.02.	PEMELIHARAAN DAN PEMULIHAN KESEHATAN	29.983.400	29.983.400	-	0,00	
1.02.1.02.01.16.02.5.2.1.	BELANJA PEGAWAI	12.425.800	12.425.800	-	0,00	
1.02.1.02.01.16.02.5.2.2.	BELANJA BARANG DAN JASA	17.478.400	17.478.400	-	0,00	
1.02.01.16.04.	PENYELENGGARAAN PENCEGAHAN DAN PEMBERANTASAN PENYAKIT MENULAR DAN WABAH	204.433.800	204.433.800	-	0,00	
1.02.1.02.01.16.04.5.2.1.	BELANJA PEGAWAI	114.050.000	114.050.000	-	0,00	
1.02.1.02.01.16.04.5.2.2.	BELANJA BARANG DAN JASA	90.383.800	90.383.800	-	0,00	
1.02.01.16.08.	PENINGKATAN KESEHATAN MASYARAKAT	49.093.100	49.093.100	9.850.000	22,60	
1.02.1.02.01.16.08.5.2.1.	BELANJA PEGAWAI	10.875.000	10.875.000	-	0,00	



KODE REKENING	URAIAN	Jumlah (Rp)		Bertambah(berkurang)		DASAR HUKUM
		sebelum perubahan	setelah perubahan	(Rp)	%	
1	2	3	4	5=4-3	6	7
1.02.1.02.01.16.03.5.2.2.	BELANJA BARANG DAN JASA	28.958.100	38.218.100	9.850.000	31,03	
1.02.01.16.11.	PEMINGKATAN PELAYANAN DAN PENANGGULANGAN MASALAH KESEHATAN	33.063.000	931.835.000	68.772.000	208,00	
1.02.1.02.01.16.11.5.2.1.	BELANJA PEGAWAI	18.900.000	15.350.000	4.850.000	46,19	
1.02.1.02.01.16.11.5.2.2.	BELANJA BARANG DAN JASA	22.963.000	36.485.000	63.922.000	283,21	
1.02.01.16.12.	PENYEDIAAN BIAYA OPERASIONAL DAN PEMELIHARAAN	-	418.882.300	418.882.300	100,00	
1.02.1.02.01.16.12.5.2.1.	BELANJA PEGAWAI	-	9.150.000	9.150.000	100,00	
1.02.1.02.01.16.12.5.2.2.	BELANJA BARANG DAN JASA	-	352.032.300	352.032.300	100,00	
1.02.1.02.01.16.12.5.2.3.	BELANJA MODAL	-	57.500.000	67.800.000	100,00	
1.02.01.16.13.	PENYELENGGARAAN PENYEHATAN LINGKUNGAN	85.393.500	95.393.500	-	0,00	
1.02.1.02.01.16.13.5.2.1.	BELANJA PEGAWAI	28.000.000	28.000.000	-	0,00	
1.02.1.02.01.16.13.5.2.2.	BELANJA BARANG DAN JASA	75.393.500	75.393.500	-	0,00	
1.02.01.16.15.	PEMINGKATAN PELAYANAN JAMINAN KESEHATAN NASIONAL (JKN) FASILITAS KESEHATAN TINGKAT PERTAMA (FKTP)	10.581.328.000	15.798.194.479	5.228.868.479	49,51	
1.02.1.02.01.16.15.5.2.1.	BELANJA PEGAWAI	6.034.276.490	10.643.947.909	2.609.571.409	32,48	
1.02.1.02.01.16.15.5.2.2.	BELANJA BARANG DAN JASA	1.388.794.514	3.178.281.558	1.307.477.044	89,98	
1.02.1.02.01.16.15.5.2.3.	BELANJA MODAL	658.254.996	1.978.074.962	1.311.860.966	199,28	
1.02.01.16.16.	PEMINGKATAN KESEHATAN MASYARAKAT MELALUI BANTUAN OPERASIONAL KESEHATAN (BOK)	-	2.245.900.000	2.245.900.000	100,00	
1.02.1.02.01.16.16.5.2.1.	BELANJA PEGAWAI	-	1.752.850.000	1.752.850.000	100,00	
1.02.1.02.01.16.16.5.2.2.	BELANJA BARANG DAN JASA	-	493.250.000	493.250.000	100,00	
1.02.01.19.	PROGRAM PROMOSI KESEHATAN DAN PEMBERDAYAAN MASYARAKAT	385.833.500	853.807.400	467.973.900	121,29	
1.02.01.19.01.	PENGEMBANGAN MEDIA PROMOSI DAN INFORMASI SADAR HIDUP SEHAT	73.093.000	221.225.400	218.132.400	298,43	
1.02.1.02.01.19.01.5.2.1.	BELANJA PEGAWAI	13.698.000	58.450.000	36.850.000	278,96	
1.02.1.02.01.19.01.5.2.2.	BELANJA BARANG DAN JASA	59.403.000	248.775.400	181.282.400	304,71	
1.02.01.19.02.	PENYULUHAN MASYARAKAT POLA HIDUP SEHAT	282.345.500	322.345.500	20.000.000	7,08	
1.02.1.02.01.19.02.5.2.1.	BELANJA PEGAWAI	1.038.000	1.038.000	-	0,00	
1.02.1.02.01.19.02.5.2.2.	BELANJA BARANG DAN JASA	280.935.500	228.935.500	20.000.000	9,97	
1.02.01.19.04.	PEMINGKATAN PENDIDIKAN TENAGA PENYULUH KESEHATAN	118.395.000	118.395.000	-	0,00	

KODE REKENING	URAIAN	Jumlah (Rp)		Ber-tambah/(berkurang)		BASAR HUKUM
		sebelum perubahan	selelah perubahan	(Rp)	%	
1	2	3	4	5=4-3	6	7
1.02.1.02.01.19.04.5.2.1.	BELANJA PEGAWAI	79.875.000	79.875.000	-	0,00	
1.02.1.02.01.19.04.5.2.2.	BELANJA BARANG DAN JASA	30.520.000	30.520.000	-	0,00	
1.02.01.19.07.	PEMBINAAN GERAKAN MASYARAKAT	-	51.754.100	51.754.100	100,00	
1.02.1.02.01.19.07.5.2.1.	BELANJA PEGAWAI	-	20.625.000	20.625.000	100,00	
1.02.1.02.01.19.07.5.2.2.	BELANJA BARANG DAN JASA	-	31.129.100	31.129.100	100,00	
1.02.01.19.08.	PAMERAN DAN DOKUMENTASI	-	178.007.400	178.007.400	100,00	
1.02.1.02.01.19.08.5.2.1.	BELANJA PEGAWAI	-	14.925.000	14.925.000	100,00	
1.02.1.02.01.19.08.5.2.2.	BELANJA BARANG DAN JASA	-	163.162.400	163.162.400	100,00	
1.02.01.20.	PROGRAM PERBAIKAN GIZI MASYARAKAT	145.743.625	145.493.625	(250.000)	(0,17)	
1.02.01.20.04.	PEMBERDAYAAN MASYARAKAT UNTUK PENCAPAIAN KELUARGA SADAR GIZI	145.743.625	145.493.625	(250.000)	(0,17)	
1.02.1.02.01.21.04.5.2.1.	BELANJA PEGAWAI	14.725.000	15.275.000	550.000	3,74	
1.02.1.02.01.21.04.5.2.2.	BELANJA BARANG DAN JASA	131.818.625	130.218.625	(160.000)	(0,61)	
1.02.01.21.	PROGRAM PENGEMBANGAN LINGKUNGAN SEHAT	110.000.000	792.808.100	682.808.100	620,73	
1.02.01.21.02.	PENYULUHAN MENCIPTAKAN LINGKUNGAN SEHAT	-	108.500.500	108.500.500	100,00	
1.02.1.02.01.21.02.5.2.1.	BELANJA PEGAWAI	-	2.025.000	2.025.000	100,00	
1.02.1.02.01.21.02.5.2.2.	BELANJA BARANG DAN JASA	-	106.484.500	106.484.500	100,00	
1.02.01.21.03.	SOSIALISASI KEBLIKIAN LINGKUNGAN SEHAT	-	418.089.600	418.089.600	100,00	
1.02.1.02.01.21.03.5.2.1.	BELANJA PEGAWAI	-	75.975.000	75.975.000	100,00	
1.02.1.02.01.21.03.5.2.2.	BELANJA BARANG DAN JASA	-	342.114.600	342.114.600	100,00	
1.02.01.21.05.	KAWASAN TANPA ROKOK	110.000.000	256.209.000	146.209.000	142,81	
1.02.1.02.01.21.05.5.2.1.	BELANJA PEGAWAI	55.400.000	55.400.000	-	0,00	
1.02.1.02.01.21.05.5.2.2.	BELANJA BARANG DAN JASA	54.600.000	143.149.000	88.549.000	162,18	
1.02.1.02.01.21.05.5.2.3.	BELANJA MODAL	-	57.998.000	57.998.000	100,00	
1.02.01.22.	PROGRAM PENCEGAHAN DAN PENANGGULANGAN PENYAKIT MENULAR	411.125.500	459.033.000	47.907.500	11,65	
1.02.01.22.01.	PENYEMPRITAN FOGGING SARANG NYAMUK	370.371.200	370.371.200	-	0,00	
1.02.1.02.01.22.01.5.2.1.	BELANJA PEGAWAI	152.600.500	152.600.000	-	0,00	
1.02.1.02.01.22.01.5.2.2.	BELANJA BARANG DAN JASA	217.771.200	217.771.200	-	0,00	
1.02.01.22.04.	PELAYANAN VAKSINASI BAGI BALITA DAN ANAK SEKOLAH	40.754.300	48.748.300	(8.000)	(0,01)	

KODE REKENING	URAIAN	Jumlah (Rp)		Bertambah/berkurang		DASAR HUKUM
		sebelum perubahan	sebelah perubahan	(Rp)	%	
1	2	3	4	5 = 4 - 3	6	7
1.02.1.02.01.22.04.5.2.1.	BELANJA PEGAWAI	19.100.000	7.500.000	(11.600.000)	(60,75)	
1.02.1.02.01.22.04.5.2.2	BELANJA BARANG DAN JASA	21.654.700	33.248.300	11.594.600	53,54	
1.02.01.22.10.	PENINGKATAN KOMUNIKASI, INFORMASI DAN EDUKASI (KIE) PENCEGAHAN DAN PEMBERANTASAN PENYAKIT	-	47.312.500	47.312.500	100,00	
1.02.1.02.01.22.10.5.2.1.	BELANJA PEGAWAI	-	10.425.000	10.425.000	100,00	
1.02.1.02.01.22.10.5.2.2	BELANJA BARANG DAN JASA	-	37.487.500	37.487.500	100,00	
1.02.01.23.	PROGRAM STANDARISASI PELAYANAN KESEHATAN	378.000.000	750.170.546	379.450.000	100,74	
1.02.01.23.01.	PENYUSUNAN STANDAR KESEHATAN	194.035.000	104.035.000	-	0,00	
1.02.1.02.01.23.01.5.2.1.	BELANJA PEGAWAI	63.200.000	68.900.000	6.700.000	10,62	
1.02.1.02.01.23.01.5.2.2	BELANJA BARANG DAN JASA	40.835.000	35.135.000	(5.700.000)	(13,98)	
1.02.01.23.02.	EVALUASI DAN PENGEMBANGAN STANDAR PELAYANAN KESEHATAN	-	203.335.100	203.335.100	100,00	
1.02.1.02.01.23.02.5.2.1.	BELANJA PEGAWAI	-	21.675.000	21.675.000	100,00	
1.02.1.02.01.23.02.5.2.2	BELANJA BARANG DAN JASA	-	181.660.100	181.660.100	100,00	
1.02.01.23.03.	PENBANGUNAN DAN PEMUTAKHIRAN DATA DASAR STANDAR PELAYANAN KESEHATAN	223.813.000	300.072.000	174.850.000	78,13	
1.02.1.02.01.23.03.5.2.1.	BELANJA PEGAWAI	18.750.000	40.600.000	23.850.000	140,39	
1.02.1.02.01.23.03.5.2.2	BELANJA BARANG DAN JASA	207.063.000	259.472.000	151.860.000	72,93	
1.02.01.23.06.	MONITORING, EVALUASI DAN PELAPORAN	34.820.000	36.116.400	1.296.400	3,72	
1.02.1.02.01.23.06.5.2.1.	BELANJA PEGAWAI	32.700.000	32.700.000	-	0,00	
1.02.1.02.01.23.06.5.2.2	BELANJA BARANG DAN JASA	2.120.000	3.416.400	1.296.400	61,19	
1.02.01.23.08.	PEMBUATAN PROFIL	14.019.000	14.019.000	-	0,00	
1.02.1.02.01.23.08.5.2.1.	BELANJA PEGAWAI	7.350.000	7.350.000	-	0,00	
1.02.1.02.01.23.08.5.2.2	BELANJA BARANG DAN JASA	6.669.000	6.669.000	-	0,00	
1.02.01.25.	PROGRAM PENGADAAN, PENINGKATAN DAN PERBAIKAN SARANA DAN PRASARANA PUSKESMAS/PUSKESMAS PEMBANTU DAN JARINGANNYA	16.481.738.000	15.752.021.661	(848.915.210)	(5,16)	
1.02.01.25.25.	PENINGKATAN SARANA DAN PRASARANA KESEHATAN (DANA DAK)	16.481.738.000	15.752.021.661	(848.915.210)	(5,16)	
1.02.1.02.01.25.25.5.2.1.	BELANJA PEGAWAI	14.050.000	14.050.000	-	0,00	
1.02.1.02.01.25.25.5.2.2	BELANJA BARANG DAN JASA	2.186.046.000	2.860.160.000	(325.886.250)	(14,92)	
1.02.1.02.01.25.25.5.2.3.	BELANJA MODAL	15.281.644.000	12.878.611.661	(2.403.032.339)	(15,73)	

KODE REKENING	URAIAN	Jumlah (Rp)		Bertambah/berkurang		DASAR HUKUM
		sebelum perubahan	setelah perubahan	(Rp)	%	
1	2	3	4	5 = 4 - 3	6	7
1.02.01.28.	PROGRAM PENINGKATAN PELAYANAN KESEHATAN ANAK BALITA	48.965.700	48.965.700	-	0,00	
1.02.01.28.04.	PELATIHAN DAN PENDIDIKAN PERAWATAN ANAK BALITA	48.965.700	48.965.700	-	0,00	
1.02.1.02.01.28.04.5.2.1.	BELANJA PEGAWAI	13.200.000	13.200.000	-	0,00	
1.02.1.02.01.28.04.5.2.2.	BELANJA BARANG DAN JASA	36.365.700	36.365.700	-	0,00	
1.02.01.32.	PROGRAM PENINGKATAN KESELAMATAN IBU MELAHIRKAN DAN ANAK	79.897.400	435.886.582	361.908.182	469,75	
1.02.01.32.03.	PERTOLONGAN PERSALINAN BAGI IBU HAMIL DARI KELUARGA KURANG MAMPU	50.718.800	50.718.800	-	0,00	
1.02.1.02.01.32.03.5.2.1.	BELANJA PEGAWAI	7.350.000	7.350.000	-	0,00	
1.02.1.02.01.32.03.5.2.2.	BELANJA BARANG DAN JASA	43.368.800	43.368.800	-	0,00	
1.02.01.32.04.	AUDIT MATERNAL PERINATAL (AMP)	23.178.800	53.437.882	31.259.182	139,55	
1.02.1.02.01.32.04.5.2.1.	BELANJA PEGAWAI	11.350.000	25.525.000	14.175.000	124,89	
1.02.1.02.01.32.04.5.2.2.	BELANJA BARANG DAN JASA	11.828.800	27.912.882	16.084.182	135,97	
1.02.01.32.05.	JANINAN PERSALINAN	-	331.650.000	331.650.000	100,00	
1.02.1.02.01.32.05.5.2.1.	BELANJA PEGAWAI	-	135.000.000	135.000.000	100,00	
1.02.1.02.01.32.05.5.2.2.	BELANJA BARANG DAN JASA	-	196.650.000	196.650.000	100,00	
	Jumlah Belanja	56.478.813.529	70.579.810.885	11.901.007.376	19,66	
	Surplus/(Defisit)	(48.917.487.629)	(56.788.967.255)	(7.871.379.728)	16,19	

PEMERINTAH KOTA BANDA ACEH  
RINCIAN PERUBAHAN APBD MENURUT URUSAN PEMERINTAHAN DAERAH, ORGANISASI,  
PENDAPATAN, BELANJA DAN PEMBIAYAAN  
TAHUN ANGGARAN 2016

URUSAN PEMERINTAHAN : 1.02. - KESIHATAN  
ORGANISASI : 1.02.02. - RUMAH SAKIT UMUM MELRAXA

Halaman : 43

KODE REKENING	URAIAN	Jumlah (Rp)		Bertambah/berkurang		DASAR HUKUM
		sebelum perubahan	setelah perubahan	(Rp)	%	
1	2	3	4	5 = 4 - 3	6	7
1.02.1.02.02.00.00.4.	PENDAPATAN DAERAH	64.880.000.000	182.340.454.000	117.460.454.000	21,83	
1.02.1.02.02.00.00.4.1.	PENDAPATAN ASLI DAERAH	64.880.000.000	182.340.454.000	117.460.454.000	21,83	
1.02.1.02.02.00.00.4.1.5.	LAIN-LAIN PENDAPATAN ASLI DAERAH YANG BAH	64.880.000.000	182.340.454.000	117.460.454.000	21,83	
	Jumlah Pendapatan	64.880.000.000	182.340.454.000	117.460.454.000	21,83	
1.02.1.02.02.00.00.5.	BELANJA DAERAH	114.221.136.580	134.441.738.162	20.220.601.582	17,70	
1.02.1.02.02.00.00.5.1.	BELANJA TIDAK LANGSUNG	18.633.752.224	16.418.982.202	(2.214.770.022)	(11,6)	
1.02.1.02.02.00.00.5.1.1.	BELANJA PEGAWAI	18.633.752.224	16.418.982.202	(2.214.770.022)	(11,6)	
1.02.1.02.02.00.00.5.2.	BELANJA LANGSUNG	95.587.384.345	118.022.755.960	22.435.371.615	23,48	
1.02.02.26.	PROGRAM PENGADAAN, PENINGKATAN BARANG DAN PRASARANA RUMAH SAKIT/RUMAH SAKIT JAWA/RUMAH SAKIT PARU-PARU/RUMAH SAKIT MATA	11.587.384.345	13.528.329.730	1.940.945.385	16,75	
1.02.02.26.01.	PENBANGUNAN RUMAH SAKIT	2.000.000.000	2.000.000.000	-	0,00	
1.02.1.02.02.26.01.5.2.1.	BELANJA MODAL	2.000.000.000	2.000.000.000	-	0,00	
1.02.02.28.18.	PENGADAAN ALAT-ALAT RUMAH SAKIT	9.587.384.345	11.528.329.730	1.940.945.385	20,24	
1.02.1.02.02.28.18.5.2.1.	BELANJA MODAL	9.587.384.345	11.528.329.730	1.940.945.385	20,24	
1.02.02.34.	PROGRAM PENINGKATAN MUTU PELAYANAN KESEHATAN DI RUMAH SAKIT	84.000.000.000	102.496.446.230	18.496.446.230	22,12	
1.02.02.34.18.	PENYEDIAAN JASA LAYANAN BADAN LAYANAN UMUM DAERAH (BLUD)	84.000.000.000	102.496.446.230	18.496.446.230	22,12	
1.02.1.02.02.34.18.5.2.1.	BELANJA PEGAWAI	12.593.858.000	12.593.858.000	(235.696.000)	(1,87)	
1.02.1.02.02.34.18.5.2.2.	BELANJA BARANG DAN JASA	49.614.819.384	73.716.425.119	24.101.605.735	48,58	
1.02.1.02.02.34.18.5.2.3.	BELANJA MODAL	21.591.322.300	16.186.143.111	(5.405.179.189)	(24,74)	
	Jumlah Belanja	114.221.136.580	134.441.738.162	20.220.601.582	17,70	
	Surplus/Defisit	(30.221.136.580)	(32.101.284.162)	(1.880.147.582)	6,22	
1.02.1.02.02.00.00.6.	PEMBIAYAAN DAERAH	-	185.992.230	185.992.230	100,00	
1.02.1.02.02.00.00.6.1.	PENERIMAAN PEMBIAYAAN DAERAH	-	185.992.230	185.992.230	100,00	

KODE REKENING	URAIAN	Jumlah (Rp)		Bertambah/berkurang)		DABAR HUKUM
		sebelum perubahan	setelah perubahan	(Rp)	%	
1	2	3	4	5 = 4 - 3	6	T
1.02.1.02.03.00.00.6.1.1.	SISA LEBIH PERHITUNGAN ANGGARAN DAERAH TAHUN SEBELUMNYA	-	155.992.230	155.992.230	100,00	
	Jumlah Penorlmaan Pembiayaan	-	155.992.230	155.992.230	100,00	
		-	-	-	0,00	
	Pembiayaan Neto	-	155.992.230	155.992.230	100,00	

PEMERINTAH KOTA BANDA ACEH  
RINCIAN PERUBAHAN APBD MENURUT URUPAN PEMERINTAHAN DAERAH, ORGANISASI,  
PENDAPATAN, BELANJA DAN PEMBIAYAAN  
TAHUN ANGGARAN 2016

URUSAN PEMERINTAHAN : 1.03 - PEKERJAAN UMUM  
ORGANSASI : 1.03.01 - DINAS PEKERJAAN UMUM

Halaman : 45

KODE REKENING	URAIAN	Jumlah (Rp)		Bertambah/berkurang		DASAR HUKUM
		sebelum perubahan	sesudah perubahan	(Rp)	%	
1	2	3	4	5 = 4 - 3	6	7
1.03.1.03.01.01.03.A.	PENDAPATAN DAERAH	4.021.180.000	4.021.180.000	-	0,00	Garan Nomor 1 Tahun 2014 ; Garan Nomor 11 Tahun 2002 ; Garan Nomor 11 Tahun 2004 ;
1.03.1.03.01.01.03.A.1.	PENDAPATAN ASLI DAERAH	4.021.180.000	4.021.180.000	-	0,00	
1.03.1.03.01.01.03.A.1.2.	HASI, RETRIBUSI DAERAH	4.021.180.000	4.021.180.000	-	0,00	
	Jumlah Pendapatan	4.021.180.000	4.021.180.000	-	0,00	
1.03.1.03.01.01.03.B.	BELANJA DAERAH	197.918.246.938	200.773.024.193	2.854.777.255	1,44	
1.03.1.03.01.01.03.5.1.	BELANJA TIDAK LANGSUNG	8.104.785.587	7.388.347.793	(716.437.794)	(1,71)	
1.03.1.03.01.01.03.5.1.1.	BELANJA PEGAWAI	8.104.785.587	7.388.347.793	(716.437.794)	(1,71)	
1.03.1.03.01.01.03.5.2.	BELANJA LANGSUNG	189.813.461.411	193.384.676.400	3.571.214.989	1,88	
1.03.01.01.	PROGRAM PELAYANAN ADMINISTRASI PERKANTORAN	2.827.084.272	3.066.134.272	239.050.000	8,46	
1.03.01.01.02.	PENYEDIAAN JASA KOMUNIKASI, SUMBER DAYA AIR DAN LISTRIK	696.600.000	688.556.000	(8.044.000)	-0,12	
1.03.1.03.01.01.02.5.2.1.	BELANJA PEGAWAI	3.000.000	3.000.000	-	0,00	
1.03.1.03.01.01.02.5.2.2.	BELANJA BARANG DAN JASA	613.600.000	685.556.000	72.956.000	11,89	
1.03.01.01.08.	PENYEDIAAN JASA KEBERSIHAN KANTOR	12.400.000	12.400.000	-	0,00	
1.03.1.03.01.01.08.5.2.2.	BELANJA BARANG DAN JASA	12.400.000	12.400.000	-	0,00	
1.03.01.01.10.	PENYEDIAAN ALAT TULIS KANTOR	55.762.700	55.762.700	-	0,00	
1.03.1.03.01.01.10.5.2.2.	BELANJA BARANG DAN JASA	55.762.700	55.762.700	-	0,00	
1.03.01.01.11.	PENYEDIAAN BARANG CETAKAN DAN PENGGANDAAN	47.492.400	47.492.400	-	0,00	
1.03.1.03.01.01.11.4.2.2.	BELANJA BARANG DAN JASA	47.492.400	47.492.400	-	0,00	
1.03.01.01.12.	PENYEDIAAN KOMPONEN INSTALASI LISTRIK/PENERANGAN BANGUNAN KANTOR	11.559.872	11.559.872	-	0,00	
1.03.1.03.01.01.12.5.2.2.	BELANJA BARANG DAN JASA	11.559.872	11.559.872	-	0,00	
1.03.01.01.17.	PENYEDIAAN MAKANAN DAN MINUMAN	278.104.000	351.858.000	73.754.000	26,52	
1.03.1.03.01.01.17.5.2.2.	BELANJA BARANG DAN JASA	278.104.000	351.858.000	73.754.000	26,52	

KODE REKENING	URAIAN	Jumlah (Rp)		Bertambah/berkurang)		DASAR HUKUM
		sebelum perubahan	setelah perubahan	(Rp)	%	
1	2	3	4	5 = 4 - 3	6	7
1.03.01.01.18.	RAPAT-RAPAT KORDINASI DAN KONSULTASI KE LUAR DAERAH	300.000.000	400.000.000	100.000.000	33,33	
1.03.1.03.01.01.18.5.2.2.	BELANJA BARANG DAN JASA	300.000.000	400.000.000	100.000.000	33,33	
1.03.01.01.19.	PEMEDIAN JASA PELELANGAN/PENGADAAN BARANG	744.525.300	733.725.300	(10.800.000)	(1,45)	
1.03.1.03.01.01.19.5.2.1.	BELANJA PEGAWAI	498.225.000	502.425.000	4.200.000	0,84	
1.03.1.03.01.01.19.5.2.2.	BELANJA BARANG DAN JASA	246.300.300	231.300.300	(15.000.000)	(6,09)	
1.03.01.01.20.	PENYEDIAAN JASA TENAGA PENDUKUNG ADMINISTRASITEKNIK PERKANTORAN	700.640.000	705.640.000	5.000.000	0,71	
1.03.1.03.01.01.20.5.2.1.	BELANJA PEGAWAI	700.640.000	705.640.000	5.000.000	0,71	
1.03.01.02.	PROGRAM PENINGKATAN SARANA DAN PRASARANA APARATUR	52.115.994.300	51.723.554.300	(392.440.000)	(0,75)	
1.03.01.02.03.	PEMBANGUNAN GEDUNG KANTOR	50.717.895.000	50.324.310.000	(393.585.000)	(0,78)	
1.03.1.03.01.02.03.5.2.1.	BELANJA PEGAWAI	35.358.000	35.358.000	-	0,00	
1.03.1.03.01.02.03.5.2.2.	BELANJA BARANG DAN JASA	15.254.500	15.254.500	(0,00)	(0,00)	
1.03.1.03.01.02.03.5.2.3.	BELANJA MODAL	10.105.392.500	9.714.807.500	(390.585.000)	(0,39)	
1.03.01.02.04.	PENGADAAN PERALATAN GEDUNG KANTOR	240.000.000	296.000.000	56.000.000	23,33	
1.03.1.03.01.02.03.5.2.3.	BELANJA MODAL	240.000.000	296.000.000	56.000.000	23,33	
1.03.01.02.22.	PENELIHARAAN RUTIN BERKALA GEDUNG KANTOR	220.000.000	170.000.000	(50.000.000)	(22,73)	
1.03.1.03.01.02.22.5.2.2.	BELANJA BARANG DAN JASA	220.000.000	170.000.000	(50.000.000)	(22,73)	
1.03.01.02.24.	PEMELIHARAAN RUTIN BERKALA KENDARAAN DINAS/OPERASIONAL	900.500.500	924.300.500	23.800.000	2,64	
1.03.1.03.01.02.24.5.2.1.	BELANJA PEGAWAI	59.020.000	59.020.000	-	0,00	
1.03.1.03.01.02.24.5.2.2.	BELANJA BARANG DAN JASA	853.074.500	867.510.500	14.436.000	1,69	
1.03.01.02.28.	PEMELIHARAAN RUTIN BERKALA PERALATAN GEDUNG KANTOR	27.380.880	31.260.880	3.880.000	14,17	
1.03.1.03.01.02.28.5.2.2.	BELANJA BARANG DAN JASA	27.380.880	31.260.880	3.880.000	14,17	
1.03.01.03.	PROGRAM PENINGKATAN DISIPLIN APARATUR	75.000.000	75.000.000	-	0,00	
1.03.01.03.02.	PENGADAAN PAKAIAN DINAS BESERTA PERLENGKAPANNYA	48.200.000	48.200.000	-	0,00	
1.03.1.03.01.03.02.5.2.2.	BELANJA BARANG DAN JASA	48.200.000	48.200.000	-	0,00	
1.03.01.03.03.	PENGADAAN PAKAIAN KERJA LAPANGAN	26.700.000	26.700.000	-	0,00	
1.03.1.03.01.03.03.5.2.2.	BELANJA BARANG DAN JASA	26.700.000	26.700.000	-	0,00	
1.03.01.15.	PROGRAM PEMBANGUNAN JALAN DAN JEMBATAN	51.012.096.300	57.873.280.100	6.861.183.800	13,45	
1.03.01.15.03.	PEMBANGUNAN JALAN	24.150.748.300	31.026.515.100	6.875.766.800	28,47	



KODE REKENING	URAIAN	Jumlah (Rp)		Bertambah/berkurang		BASAR HUKUM
		sebelum perubahan	setelah perubahan	(Rp)	%	
1	2	3	4	5 = 4 - 3	6	7
1.03.1.03.01.15.05.5.2.1.	BELANJA PEGAWAI	192.500.000	192.500.000	-	0,00	
1.03.1.03.01.15.05.5.2.2.	BELANJA BARANG DAN JASA	6.903.000	6.903.000	-	0,00	
1.03.1.03.01.15.05.5.2.3.	BELANJA MODAL	23.951.345.309	30.827.412.195	6.876.066.886	28,71	
1.03.01.15.05.	PEMBANGUNAN JEMBATAN	26.861.350.000	26.846.465.000	(14.885.000)	(0,08)	
1.03.1.03.01.15.05.5.2.1.	BELANJA PEGAWAI	11.350.000	11.350.000	-	0,00	
1.03.1.03.01.15.05.5.2.3.	BELANJA MODAL	26.859.000.000	26.835.115.000	(14.885.000)	(0,08)	
1.03.01.16.	PROGRAM PEMBANGUNAN SALURAN DRAINASE/DORONG-GORONG	6.486.588.000	3.069.225.000	692.665.000	7,12	
1.03.01.16.03.	PEMBANGUNAN SALURAN DRAINASE/GORONG-GORONG	6.486.588.000	3.069.225.000	692.665.000	7,12	
1.03.1.03.01.15.03.5.2.1.	BELANJA PEGAWAI	233.358.000	241.750.000	8.392.000	3,60	
1.03.1.03.01.15.03.5.2.2.	BELANJA BARANG DAN JASA	210.368.000	385.360.000	175.000.000	85,16	
1.03.1.03.01.15.03.5.2.3.	BELANJA MODAL	6.622.850.000	6.522.115.000	499.285.000	6,22	
1.03.01.18.	PROGRAM REHABILITASI/PEMELIHARAAN JALAN DAN JEMBATAN	30.848.236.550	29.126.388.850	(911.867.700)	(3,03)	
1.03.01.18.05.	REHABILITASI/PEMELIHARAAN JALAN	30.848.236.550	29.126.388.850	(911.867.700)	(3,03)	
1.03.1.03.01.15.03.5.2.1.	BELANJA PEGAWAI	11.350.000	11.350.000	-	0,00	
1.03.1.03.01.15.03.5.2.2.	BELANJA BARANG DAN JASA	7.215.000	7.215.000	-	0,00	
1.03.1.03.01.15.03.5.2.3.	BELANJA MODAL	30.029.671.550	29.117.883.850	(911.867.700)	(3,04)	
1.03.01.23.	PROGRAM PENINGKATAN SARANA DAN PRASARANA KEBINAMARGAAN	436.848.750	436.848.750	-	0,00	
1.03.01.23.06.	PENGADAAN ALAT-ALAT UKUR DAN BAHAN LABORATORIUM KEBINAMARGAAN	436.848.750	436.848.750	-	0,00	
1.03.1.03.01.25.08.5.2.3.	BELANJA MODAL	436.848.750	436.848.750	-	0,00	
1.03.01.24.	PROGRAM PENGEMBANGAN DAN PENGELOLAAN JARINGAN IRIGASI, RAWA DAN JARINGAN PENGALIRAN LAINNYA	4.545.320.000	633.644.545	(3.712.375.455)	(81,67)	
1.03.01.24.10.	REHABILITASI/PEMELIHARAAN JARINGAN IRIGASI	4.545.320.000	633.644.545	(3.712.375.455)	(81,67)	
1.03.1.03.01.24.10.5.2.1.	BELANJA PEGAWAI	10.950.000	10.950.000	-	0,00	
1.03.1.03.01.24.10.5.2.2.	BELANJA BARANG DAN JASA	2.720.000	2.720.000	-	0,00	
1.03.1.03.01.24.10.5.2.3.	BELANJA MODAL	4.631.690.000	818.374.545	(3.712.375.455)	(81,92)	
1.03.01.27.	PROGRAM PENGEMBANGAN KEMERJA PENGELOLAAN AIR MINUM DAN AIR LIMBAH	18.388.374.950	15.873.268.288	(2.493.105.662)	(13,57)	
1.03.01.27.02.	PENYEDIAAN PRASARANA DAN SARANA AIR LIMBAH	6.638.079.850	3.775.444.950	(1.862.635.000)	(33,04)	
1.03.1.03.01.27.02.5.2.1.	BELANJA PEGAWAI	23.158.000	23.850.000	700.000	3,03	

KODE REKENING	URAIAN	Jumlah (Rp)		Bertambah/berkurang		DASAR HUKUM
		sebelum perubahan	setelah perubahan	(Rp)	%	
1	2	3	4	5 = 4 - 3	6	7
1.03.1.03.01.27.02.5.2.2.	BELANJA BARANG DAN JASA	4.767.225.958	3.751.594.960	(1.015.635.999)	(21,52)	
1.03.1.03.01.27.02.5.2.3.	BELANJA MODAL	827.786.988	-	(827.786.988)	(100,00)	
1.03.01.27.16.	PENGEMBANGAN DISTRIBUSI AIR MINUM	12.728.295.888	12.097.824.338	(630.470.550)	(4,95)	
1.03.1.03.01.27.08.5.2.1.	BELANJA PEGAWAI	22.366.886	22.303.000	-	0,00	
1.03.1.03.01.27.08.5.2.2.	BELANJA BARANG DAN JASA	2.425.188	2.425.000	-	0,00	
1.03.1.03.01.27.08.5.2.3.	BELANJA MODAL	12.703.570.888	12.073.099.338	(630.470.550)	(4,96)	
1.03.01.28.	PROGRAM PENGENDALIAN BANJIR	1.594.468.500	1.614.468.500	59.000.000	3,20	
1.03.01.28.06.	MENGENDALIKAN BANJIR PADA DAERAH TANGKAPAN AIR DAN SADAN-BADAN SUNGAI	1.594.468.500	1.614.468.500	59.000.000	3,20	
1.03.1.03.01.28.06.5.2.1.	BELANJA PEGAWAI	10.750.000	10.750.000	-	0,00	
1.03.1.03.01.28.06.5.2.2.	BELANJA BARANG DAN JASA	3.710.500	3.710.500	-	0,00	
1.03.1.03.01.28.06.5.2.3.	BELANJA MODAL	1.558.000.000	1.646.888.000	59.000.000	3,23	
1.04.01.15.	PROGRAM PENDEMBANGAN PERUMAHAN	3.888.338.500	3.866.238.500	-	0,00	
1.04.01.15.07.	PEMBANGUNAN SARANA DAN PRASARANA RUMAH SEDERHANA SEHAT	3.277.318.000	3.277.318.000	-	0,00	
1.04.1.03.01.15.07.5.2.1.	BELANJA PEGAWAI	54.800.000	54.800.000	-	0,00	
1.04.1.03.01.15.07.5.2.2.	BELANJA BARANG DAN JASA	3.222.518.000	3.222.518.000	-	0,00	
1.04.01.15.18.	PENGEMBANGAN DAN PEMELIHARAAN RUMAH SUSUN SEDERHANA	589.020.500	589.020.500	-	0,00	
1.04.1.03.01.15.10.5.2.1.	BELANJA PEGAWAI	10.958.000	10.958.000	-	0,00	
1.04.1.03.01.15.10.5.2.2.	BELANJA BARANG DAN JASA	378.078.500	378.078.500	-	0,00	
1.04.1.03.01.15.10.5.2.3.	BELANJA MODAL	200.984.000	200.984.000	-	0,00	
1.04.01.21.	PROGRAM PENINGKATAN SUSUNAN TATA RUANG DAN TATA BANGUNAN	15.070.658.000	18.489.657.000	2.829.107.000	18,05	
1.04.01.21.01.	SOSIALISASI RENCANA TATA RUANGTATA KOTA	113.550.888	219.790.000	105.240.000	92,96	
1.04.1.03.01.21.01.5.2.1.	BELANJA PEGAWAI	16.100.888	16.100.000	-	0,00	
1.04.1.03.01.21.01.5.2.2.	BELANJA BARANG DAN JASA	97.450.000	154.690.000	57.240.000	58,74	
1.04.1.03.01.21.01.5.2.3.	BELANJA MODAL	-	49.000.000	49.000.000	100,00	
1.04.01.21.04.	PENINGKATAN SARANA DAN PRASARANA FISIK BANGUNAN UMUM	13.557.800.000	18.279.867.000	2.722.867.000	17,58	
1.04.1.03.01.21.04.5.2.1.	BELANJA PEGAWAI	10.958.000	10.958.000	-	0,00	
1.04.1.03.01.21.04.5.2.2.	BELANJA BARANG DAN JASA	15.546.050.000	18.268.917.000	2.722.867.000	17,51	

KODE REKENING	URAIAN	Jumlah (Rp)		Bertambah/(berkurang)		DASAR HUKUM
		sebelum perubahan	setelah perubahan	(Rp)	%	
1	2	3	4	5=4-3	6	7
1.05.01.17.	PROGRAM PENGENDALIAN PEMANFAATAN RUANG	658.925.000	658.975.000	(950.000)	(0,14)	
1.05.01.17.05.	PENGAWASAN PEMANFAATAN RUANG	658.925.000	658.975.000	(950.000)	(0,14)	
1.05.1.03.01.17.05.5.2.1.	BELANJA PEGAWAI	236.820.000	236.820.000	-	0,00	
1.05.1.03.01.17.05.5.2.2.	BELANJA BARANG DAN JASA	423.105.000	422.155.000	(950.000)	(0,22)	
1.06.01.16.	PROGRAM KERJASAMA PEMBANGUNAN	157.907.000	88.107.000	(77.800.000)	(49,27)	
1.06.01.16.05.	FASILITASI KERJASAMA DENGAN DUNIA USAHA/LEMBADA	157.907.000	88.107.000	(77.800.000)	(49,27)	
1.06.1.03.01.16.05.5.2.1.	BELANJA PEGAWAI	31.790.000	54.500.000	22.740.000	71,80	
1.06.1.03.01.16.05.5.2.2.	BELANJA BARANG DAN JASA	118.147.000	17.607.000	(100.540.000)	(85,10)	
1.06.1.03.01.16.05.5.2.3.	BELANJA MODAL	8.000.000	8.000.000	-	0,00	
	Jumlah Belanja	187.318.348.598	200.773.584.190	2.855.217.192	1,44	
	Surplus/(Defisit)	(193.897.106.986)	(186.752.384.190)	(2.855.217.992)	1,47	

PEMERINTAH KOTA BANDA ACEH  
RINCIAN PERUBAHAN APBD MENURUT URUSAN PEMERINTAHAN DAERAH, ORGANISASI,  
PENDAPATAN, BELANJA DAN PEMBIAYAAN  
TAHUN ANGGARAN 2016

URUSAN PEMERINTAHAN : 1.06 - PERENCANAAN PEMBANGUNAN  
ORGANISASI : 1.06.01 - BADAN PERENCANAAN PEMBANGUNAN DAERAH

Halaman : 50

KODE REKENING	URAIAN	Jumlah (Rp)		Bertambah/berkurang		DASAR HUKUM
		sebelum perubahan	setelah perubahan	(Rp)	%	
1	2	3	4	5=4-3	6	7
1.05.1.06.01.00.00.4.	PENDAPATAN DAERAH	-	-	-	0,00	
	Jumlah Pendapatan	-	-	-	0,00	
1.05.1.06.01.00.00.5.	BELANJA DAERAH	7.534.642.023	8.000.819.534	466.177.505	6,23	
1.05.1.06.01.00.00.5.1.	BELANJA TIDAK LANGSUNG	4.146.797.244	4.151.677.609	4.880.415	0,12	
1.05.1.06.01.00.00.5.1.1.	BELANJA PEGAWAI	4.146.797.244	4.151.677.609	4.880.415	0,12	
1.05.1.06.01.00.00.5.2.	BELANJA LANGSUNG	3.387.844.785	3.852.141.675	464.296.890	13,70	
1.05.01.01.	PROGRAM PELAYANAN ADMINISTRASI PERKANTORAN	843.155.460	1.031.771.660	188.616.200	22,37	
1.05.01.01.01.	PENYEDIAAN JASA SURAT MENYURAT	1.250.000	1.250.000	-	0,00	
1.05.1.06.01.01.01.5.2.2.	BELANJA BARANG DAN JASA	1.250.000	1.250.000	-	0,00	
1.05.01.01.02.	PENYEDIAAN JASA KOMUNIKASI, SUMBER DAYA AIR DAN LISTRIK	290.300.000	294.800.000	4.500.000	1,55	
1.05.1.06.01.01.02.5.2.2.	BELANJA BARANG DAN JASA	290.300.000	294.800.000	4.500.000	1,55	
1.05.01.01.06.	PENYEDIAAN JASA KEBERSIHAN KANTOR	17.400.000	17.400.000	-	0,00	
1.05.1.06.01.01.03.5.2.2.	BELANJA BARANG DAN JASA	17.400.000	17.400.000	-	0,00	
1.05.01.01.10.	PENYEDIAAN ALAT TULIS KANTOR	37.889.286	37.889.286	-	0,00	
1.05.1.06.01.01.03.5.2.2.	BELANJA BARANG DAN JASA	37.889.286	37.889.286	-	0,00	
1.05.01.01.11.	PENYEDIAAN BARANG CETAKAN DAN PENGANDAAN	24.611.520	21.703.928	(2.907.592)	(14,26)	
1.05.1.06.01.01.11.5.2.2.	BELANJA BARANG DAN JASA	24.611.520	21.703.928	(2.907.592)	(14,26)	
1.05.01.01.12.	PENYEDIAAN KOMPONEN INSTALASI LISTRIK/PENERANGAH BANGUNAN KANTOR	4.369.500	4.369.500	-	0,00	
1.05.1.06.01.01.12.5.2.2.	BELANJA BARANG DAN JASA	4.369.500	4.369.500	-	0,00	
1.05.01.01.16.	PENYEDIAAN BAHAN BACAAN DAN PERATURAN PERUNDANG-UNDANGAN	2.040.000	2.040.000	-	0,00	
1.05.1.06.01.01.16.5.2.2.	BELANJA BARANG DAN JASA	2.040.000	2.040.000	-	0,00	
1.05.01.01.17.	PENYEDIAAN MAKANAN DAN MINUMAH	104.838.800	104.838.800	24.024.000	20,82	
1.05.1.06.01.01.17.5.2.2.	BELANJA BARANG DAN JASA	104.838.800	104.838.800	24.024.000	20,82	

KODE REKENING	URAIAN	Jumlah (Rp)		Bertambah/berkurang		DASAR HUKUM
		sebelum perubahan	setelah perubahan	(Rp)	%	
1	2	3	4	5 = 4 - 3	6	7
1.06.01.31.18.	RAPAT-RAPAT KORDINASI DAN KONSULTASI KE LUAR DAERAH	304.280.754	464.280.754	160.000.000	52,58	
1.06.1.05.01.01.18.5.2.2.	BELANJA BARANG DAN JASA	304.280.754	464.280.754	160.000.000	52,58	
1.06.01.31.19.	PENYEDIAAN JASA PELELANGAN/PENGADAAN BARANG	6.000.000	6.000.000	-	0,00	
1.06.1.05.01.01.19.5.2.1.	BELANJA PEGAWAI	6.000.000	6.000.000	-	0,00	
1.06.01.31.20.	PENYEDIAAN JASA TENAGA PENDUKUNG ADMINISTRASITEKNIK PERKANTORAN	75.000.000	78.500.000	3.500.000	4,66	
1.06.1.05.01.01.20.5.2.1.	BELANJA PEGAWAI	75.000.000	78.500.000	3.500.000	4,66	
1.06.01.32.	PROGRAM PENINGKATAN SARANA DAN PRASARANA APARATUR	368.443.550	793.243.550	424.800.000	115,38	
1.06.01.32.00.	PENGADAAN PERALATAN GEDUNG KANTOR	42.194.250	203.294.250	158.100.000	374,66	
1.06.1.05.01.02.00.5.2.3.	BELANJA MODAL	42.194.250	203.294.250	158.100.000	374,66	
1.06.01.32.22.	PEMELIHARAAN RUTIN/BERKALA GEDUNG KANTOR	193.500.000	443.500.000	250.000.000	129,24	
1.06.1.05.01.02.22.5.2.3.	BELANJA MODAL	193.500.000	443.500.000	250.000.000	129,24	
1.06.01.32.24.	PEMELIHARAAN RUTIN/BERKALA KENDARAAN DINAS/OPERASIONAL	32.555.000	91.555.000	7.700.000	9,29	
1.06.1.05.01.02.24.5.2.1.	BELANJA PEGAWAI	56.620.000	56.620.000	-	0,00	
1.06.1.05.01.02.24.5.2.2.	BELANJA BARANG DAN JASA	24.227.000	33.927.000	7.700.000	29,36	
1.06.01.32.26.	PEMELIHARAAN RUTIN/BERKALA PERALATAN GEDUNG KANTOR	44.892.300	23.892.300	(15.000.000)	(33,41)	
1.06.1.05.01.02.26.5.2.2.	BELANJA BARANG DAN JASA	44.892.300	23.892.300	(15.000.000)	(33,41)	
1.06.01.33.	PROGRAM PENINGKATAN DISIPLIN APARATUR	20.000.000	19.800.000	(400.000)	(2,00)	
1.06.01.33.02.	PENGADAAN PAKAIAN DINAS BESERTA PERLENGKAPANNYA	20.000.000	19.800.000	(400.000)	(2,00)	
1.06.1.05.01.03.02.5.2.2.	BELANJA BARANG DAN JASA	20.000.000	19.800.000	(400.000)	(2,00)	
1.06.01.35.	PROGRAM PENINGKATAN KAPASITAS SUMBER DAYA APARATUR	35.000.000	2.800.000	(33.000.000)	(94,28)	
1.06.01.35.01.	PENDIDIKAN DAN PELATIHAN FORMAL	35.000.000	2.800.000	(33.000.000)	(94,28)	
1.06.1.05.01.05.01.5.2.2.	BELANJA BARANG DAN JASA	25.000.000	2.800.000	(33.000.000)	(94,28)	
1.06.01.15.	PROGRAM PENGEMBANGAN DATA/INFORMASI	630.818.238	471.217.238	(159.601.000)	(25,30)	
1.06.01.15.01.	PENGUMPULAN, UPDATING DAN ANALISIS DATA INFORMASI CAPAIAN TARGET KINERJA PROGRAM DAN KEGIATAN	10.387.238	8.621.238	(1.776.000)	(17,06)	
1.06.1.05.01.15.01.5.2.1.	BELANJA PEGAWAI	3.600.000	4.000.000	1.050.000	29,17	
1.06.1.05.01.15.01.5.2.2.	BELANJA BARANG DAN JASA	6.797.238	3.571.238	(2.826.000)	(41,66)	
1.06.01.15.07.	PENGEMBANGAN INFORMASI DAN DATA SPATIAL (GIS)	362.806.100	374.561.100	(7.825.000)	(2,16)	
1.06.1.05.01.15.07.5.2.1.	BELANJA PEGAWAI	12.300.000	24.625.000	12.325.000	100,20	

KODE REKENING	URAIAN	Jumlah (Rp)		Bertambah(berkurang)		DASAR HUKUM
		sebelum perubahan	setelah perubahan	(Rp)	%	
1	2	3	4	5 = 4 - 3	6	7
1.06.1.06.01.19.07.5.2.2.	BELANJA BARANG DAN JASA	370.566.100	350.366.100	(20.199.999)	(5,44)	
1.06.01.16.03.	PEMBUNAHAN BUKU TUJUAN PEREKONOMIAN DAN STATISTIK KOTA BANDA ACEH	237.614.900	87.614.900	(150.000.000)	(63,13)	
1.06.1.06.01.19.00.5.2.1.	BELANJA PEGAWAI	1.500.000	1.500.000	-	0,00	
1.06.1.06.01.19.08.5.2.2.	BELANJA BARANG DAN JASA	235.114.800	38.114.900	(196.999.900)	(83,53)	
1.06.01.16.	PROGRAM KERJASAMA PEMBANGUNAN	433.774.825	473.318.525	49.543.700	10,50	
1.06.01.18.03.	FASILITASI KERJASAMA DENGAN DUNIA USAHA/LEMBAGA	433.774.825	473.318.525	49.543.700	10,50	
1.06.1.06.01.16.03.5.2.1.	BELANJA PEGAWAI	232.650.000	232.650.000	-	0,00	
1.06.1.06.01.16.03.5.2.2.	BELANJA BARANG DAN JASA	231.124.825	246.668.525	15.543.700	22,64	
1.06.01.13.	PROGRAM PERENCANAAN PEMBANGUNAN KOTA-KOTA MENENGAH DAN BESAR	151.295.280	166.888.280	15.593.000	9,91	
1.06.01.13.09.	KOORDINASI PERENCANAAN AIR MINUM, DRAINASE DAN SANITASI PERKOTAAN	66.732.790	83.562.790	16.830.000	25,19	
1.06.1.06.01.19.00.5.2.1.	BELANJA PEGAWAI	60.150.000	60.150.000	-	0,00	
1.06.1.06.01.19.08.5.2.2.	BELANJA BARANG DAN JASA	6.582.790	23.412.790	16.830.000	256,38	
1.06.01.16.12.	KOORDINASI PENYELESAIAN PERMASALAHAN TATA RUANG	64.568.490	114.562.490	50.000.000	77,52	
1.06.1.06.01.19.12.5.2.1.	BELANJA PEGAWAI	55.886.000	55.886.000	-	0,00	
1.06.1.06.01.19.12.5.2.2.	BELANJA BARANG DAN JASA	8.682.490	58.676.490	50.000.000	581,23	
1.06.01.21.	PROGRAM PERENCANAAN PEMBANGUNAN DAERAH	842.696.540	798.245.800	(44.450.740)	(5,28)	
1.06.01.21.03.	PENYELENGGARAAN MUSRENBANG RKPD	164.254.790	171.664.790	7.410.000	4,44	
1.06.1.06.01.21.00.5.2.1.	BELANJA PEGAWAI	87.625.880	99.325.880	11.700.000	13,35	
1.06.1.06.01.21.08.5.2.2.	BELANJA BARANG DAN JASA	76.628.790	72.328.790	(4.300.000)	(5,74)	
1.06.01.21.13.	MONITORING, EVALUASI, PENGENDALIAN DAN PELAPORAN PELAKSANAAN RENCANA PEMBANGUNAN DAERAH	57.768.880	51.893.220	(5.875.660)	(10,17)	
1.06.1.06.01.21.13.5.2.1.	BELANJA PEGAWAI	27.890.000	27.950.000	60.000	0,00	
1.06.1.06.01.21.13.5.2.2.	BELANJA BARANG DAN JASA	29.878.880	23.943.220	(5.935.660)	(19,70)	
1.06.01.21.14.	PENYUSUNAN KEBLIAKAN UMUM APBD	282.923.900	185.668.900	(97.255.000)	(34,32)	
1.06.1.06.01.21.14.5.2.1.	BELANJA PEGAWAI	128.928.000	121.838.000	(7.090.000)	(5,23)	
1.06.1.06.01.21.14.5.2.2.	BELANJA BARANG DAN JASA	73.033.900	67.228.900	(5.805.000)	(7,81)	
1.06.01.21.18.	PENUNJANG PELAKSANAAN PZKP	143.747.100	71.465.380	(72.281.720)	(50,28)	

KODE REKENING	URAIAN	Jumlah (Rp)		Berlambah/berkurang		DASAR HUKUM
		sebelum perubahan	setelah perubahan	(Rp)	%	
1	2	3	4	5 = 4 - 3	6	7
1.05.1.06.01.21.16.5.2.1.	BELANJA PEGAWAI	137.600.000	20.600.000	(117.000.000)	(85,07)	
1.05.1.06.01.21.16.5.2.2.	BELANJA BARANG DAN JASA	6.147.100	50.915.300	44.768.200	728,28	
1.06.01.21.17.	PENYELENGGARAAN MUSREMA	51.193.310	48.718.310	(2.475.000)	(4,83)	
1.05.1.06.01.21.17.5.2.1.	BELANJA PEGAWAI	25.200.000	23.400.000	(1.800.000)	(7,14)	
1.05.1.06.01.21.17.5.2.2.	BELANJA BARANG DAN JASA	25.993.310	25.318.310	(675.000)	(2,60)	
1.06.01.21.18.	RAPAT KERJA PEMERINTAH KOTA BANDA ACEH	190.503.700	172.503.700	(17.999.000)	(9,44)	
1.05.1.06.01.21.18.5.2.1.	BELANJA PEGAWAI	66.150.000	52.550.000	(13.600.000)	(20,41)	
1.05.1.06.01.21.18.5.2.2.	BELANJA BARANG DAN JASA	124.443.700	119.943.700	(4.500.000)	(3,62)	
1.06.01.21.23.	MONITORING PELAKSANAAN REFORMASI BIROKRASI	32.218.240	32.948.110	689.870	2,14	
1.05.1.06.01.21.23.5.2.1.	BELANJA PEGAWAI	19.890.000	28.875.000	8.985.000	45,17	
1.05.1.06.01.21.23.5.2.2.	BELANJA BARANG DAN JASA	12.268.240	4.073.110	(8.195.130)	(66,80)	
1.06.01.22.	PROGRAM PERENCANAAN PEMBANGUNAN EKONOMI	32.748.000	32.748.000	-	0,00	
1.06.01.22.15.	KOORDINASI DAN PENGENDALIAN PELAKSANAAN PROGRAM PEMANGGULANGAN KEMISKINAN	32.748.000	32.748.000	-	0,00	
1.05.1.06.01.22.15.5.2.1.	BELANJA PEGAWAI	73.700.000	74.700.000	1.000.000	1,36	
1.05.1.06.01.22.15.5.2.2.	BELANJA BARANG DAN JASA	9.048.000	8.048.000	(1.000.000)	(11,05)	
	Jumlah Belanja	7.534.642.029	8.033.819.534	499.177.505	6,63	
	Surplus/Defisit	(7.534.642.029)	(8.033.819.534)	(499.177.505)	-6,63	

PEMERINTAH KOTA BANDA ACEH  
RINCIAN PERUBAHAN APBD MENURUT URUSAN PEMERINTAHAN DAERAH, ORGANISASI,  
PENDAPATAN, BELANJA DAN PEMBIAYAAN  
TAHUN ANGGARAN 2016

URUSAN PEMERINTAHAN : 1.07. - PERHUBUNGAN  
ORGANISASI : 1.07.01. - DINAS PERHUBUNGAN, KOMUNIKASI DAN INFORMATIKA

Halaman: 54

KODE REKENING	URAIAN	Jumlah (Rp)		Bertambah/berkurang		DASAR HUKUM
		sebelum perubahan	setelah perubahan	(Rp)	%	
1	2	3	4	5=4-3	6	7
1.07.1.07.01.00.00.4.	PENDAPATAN DAERAH	8.715.000.000	8.715.000.000	-	0,00	Daerah Kota Banda Aceh Nomor 14 Tahun 2011 ; Daerah Kota Banda Aceh Nomor 15 Tahun 2011 ; Daerah Kota Banda Aceh Nomor 4 Tahun 2012 ; Daerah Kota Banda Aceh Nomor 5 Tahun 2012 ; Daerah Kota Banda Aceh Nomor 6 Tahun 2000 ;
1.07.1.07.01.00.00.4.1.	PENDAPATAN ASLI DAERAH	8.715.000.000	8.715.000.000	-	0,00	
1.07.1.07.01.00.00.4.1.2.	HASIL RETRIBUSI DAERAH	8.715.000.000	8.715.000.000	-	0,00	
	Jumlah Pendapatan	8.715.000.000	8.715.000.000	-	0,00	
1.07.1.07.01.00.00.5.	BELANJA DAERAH	33.613.774.066	33.841.817.920	228.043.854	0,68	
1.07.1.07.01.00.00.5.1.	BELANJA TIDAK LANGSUNG	10.371.531.184	10.172.879.340	(198.651.844)	(1,92)	
1.07.1.07.01.00.00.5.1.1.	BELANJA PEDAJAJ	10.371.531.184	10.172.879.340	(198.651.844)	(1,92)	
1.07.1.07.01.00.00.5.2.	BELANJA LANGSUNG	23.242.242.882	23.668.938.580	426.695.698	1,83	
1.07.01.01.	PROGRAM PELAYANAN ADMINISTRASI PERKANTORAN	2.818.579.164	2.928.035.619	109.456.455	11,82	
1.07.01.01.02.	PENYEDIAAN JASA KOMUNIKASI, SUMBER DAYA AIR DAN LISTRIK	455.481.545	573.567.000	118.085.455	25,93	
1.07.1.07.01.01.02.5.2.2.	BELANJA BARANG DAN JASA	455.481.545	573.567.000	118.085.455	25,93	
1.07.01.01.08.	PENYEDIAAN JASA KEBERSIHAN KANTOR	21.502.000	21.502.000	-	0,00	
1.07.1.07.01.01.06.5.2.2.	BELANJA BARANG DAN JASA	21.502.000	21.502.000	-	0,00	
1.07.01.01.10.	PENYEDIAAN ALAT TULIS KANTOR	55.384.619	55.384.619	-	0,00	
1.07.1.07.01.01.10.5.2.2.	BELANJA BARANG DAN JASA	55.384.619	55.384.619	-	0,00	
1.07.01.01.11.	PENYEDIAAN BARANG CETAKAN DAN PENGOANDAAN	56.325.000	56.325.000	-	0,00	
1.07.1.07.01.01.11.5.2.2.	BELANJA BARANG DAN JASA	56.325.000	56.325.000	-	0,00	
1.07.01.01.12.	PENYEDIAAN KOMPONEN INSTALASI LISTRIK/PENERANGAN BANGUNAN KANTOR	5.020.000	5.020.000	-	0,00	
1.07.1.07.01.01.12.5.2.2.	BELANJA BARANG DAN JASA	5.020.000	5.020.000	-	0,00	
1.07.01.01.17.	PENYEDIAAN MAKANAN DAN MINUMAN	164.736.000	213.466.000	48.730.000	29,55	
1.07.1.07.01.01.17.5.2.2.	BELANJA BARANG DAN JASA	164.736.000	213.466.000	48.730.000	29,55	



KODE REKENING	URAIAN	Jumlah (Rp)		Berubah(berkurang)		DASAR HUKUM
		sebelum perubahan	setelah perubahan	(Rp)	%	
1	2	3	4	5 = 4 - 3	6	7
1.07.01.01.18.	RAPAT-RAPAT KORDINASI DAN KONSULTASI KE LUAR DAERAH	165.000.000	265.000.000	100.000.000	60,61	
1.07.1.07.01.01.18.5.2.2.	BELANJA BARANG DAN JASA	165.000.000	265.000.000	100.000.000	60,61	
1.07.01.01.18.	PENYEDIAAN JASA PELELANGAN/PENGADAAN BARANG	13.250.000	13.250.000	-	0,00	
1.07.1.07.01.01.18.5.2.1.	BELANJA PEGAWAI	13.250.000	13.250.000	-	0,00	
1.07.01.01.28.	PENYEDIAAN JASA TENAGA PENDUKUNG ADMINISTRASITEKNIK PERKANTORAN	1.661.800.000	1.724.800.000	42.700.000	2,54	
1.07.1.07.01.01.28.5.2.1.	BELANJA PEGAWAI	1.152.100.000	1.234.800.000	82.700.000	7,18	
1.07.1.07.01.01.28.5.2.2.	BELANJA BARANG DAN JASA	529.800.000	489.800.000	(40.000.000)	(7,55)	
1.07.01.02.	PROGRAM PENINGKATAN SARANA DAN PRASARANA APARATUR	260.000.000	374.438.000	94.341.000	35,88	
1.07.01.02.08.	PENGADAAN PERALATAN GEDUNG KANTOR	45.100.000	45.100.000	-	0,00	
1.07.1.07.01.02.08.5.2.1.	BELANJA MODAL	45.100.000	45.100.000	-	0,00	
1.07.01.02.22.	PEMELIHARAAN RUTIN/BERKALA GEDUNG KANTOR	5.000.000	38.000.000	25.000.000	500,00	
1.07.1.07.01.02.22.5.2.2.	BELANJA BARANG DAN JASA	5.000.000	38.000.000	25.000.000	500,00	
1.07.01.02.24.	PEMELIHARAAN RUTIN/BERKALA KENDARAAN DINAS/OPERASIONAL	217.550.000	285.031.000	68.241.000	31,41	
1.07.1.07.01.02.24.5.2.1.	BELANJA PEGAWAI	82.700.000	58.000.000	(24.684.000)	(29,82)	
1.07.1.07.01.02.24.5.2.2.	BELANJA BARANG DAN JASA	134.786.000	227.311.000	93.025.000	68,82	
1.07.01.02.26.	PEMELIHARAAN RUTIN/BERKALA PERLENGKAPAN GEDUNG KANTOR	4.290.000	4.290.000	-	0,00	
1.07.1.07.01.02.26.5.2.2.	BELANJA BARANG DAN JASA	4.290.000	4.290.000	-	0,00	
1.07.01.02.28.	PEMELIHARAAN RUTIN/BERKALA PERALATAN GEDUNG KANTOR	8.155.000	8.155.000	1.000.000	12,26	
1.07.1.07.01.02.28.5.2.2.	BELANJA BARANG DAN JASA	8.155.000	8.155.000	1.000.000	12,26	
1.07.01.03.	PROGRAM PENINGKATAN DISIPLIN APARATUR	141.400.000	140.734.000	(666.000)	(0,43)	
1.07.01.03.02.	PENGADAAN PAKAIAN DINAS BESERTA PERLENGKAPANNYA	106.400.000	106.824.000	(388.000)	(0,35)	
1.07.1.07.01.03.02.5.2.2.	BELANJA BARANG DAN JASA	106.400.000	106.824.000	(388.000)	(0,35)	
1.07.01.03.03.	PENGADAAN PAKAIAN KERJA LAPANGAN	36.000.000	35.760.000	(240.000)	(0,67)	
1.07.1.07.01.03.03.5.2.2.	BELANJA BARANG DAN JASA	36.000.000	35.760.000	(240.000)	(0,67)	
1.07.01.15.	PROGRAM PEMBANGUNAN PRASARANA DAN FASILITAS PERHUBUNGAN	7.000.000.000	6.348.291.000	(653.709.000)	(9,34)	
1.07.01.15.06.	PENINGKATAN PENGELOLAAN TERMINAL ANGKUTAN SUNGAI, DANAU DAN PENYEBRANGAN	7.000.000.000	6.348.291.000	(653.709.000)	(9,34)	
1.07.1.07.01.15.06.5.2.1.	BELANJA PEGAWAI	4.000.000	4.000.000	-	0,00	

KODE REKENING	URAIAN	Jumlah (Rp)		Bertambah/(berkurang)		DASAR HUKUM
		sebelum perubahan	setelah perubahan	(Rp)	%	
1	2	3	4	5 = 4 - 3	6	7
1.07.1.07.01.15.04.5.2.2.	BELANJA BARANG DAN JASA	71.000.000	120.700.000	49.700.000	70,00	
1.07.1.07.01.15.04.5.2.3.	BELANJA MODAL	4.925.000.000	4.221.591.000	(703.409.000)	(14,26)	
1.07.01.16.	PROGRAM REHABILITASI DAN PEMELIHARAAN PRASARANA DAN FASILITAS LLAJ	282.520.000	262.520.000	(20.000.000)	(7,08)	
1.07.01.16.04.	REHABILITASI/PEMELIHARAAN TERMINAL/PELABUHAN	152.520.000	132.520.000	(20.000.000)	(13,11)	
1.07.1.07.01.16.04.5.2.2.	BELANJA BARANG DAN JASA	2.520.000	2.520.000	-	0,00	
1.07.1.07.01.16.04.5.2.3.	BELANJA MODAL	150.000.000	130.000.000	(20.000.000)	(13,33)	
1.07.01.16.05.	REHABILITASI/PEMELIHARAAN RAMBU-RAMBU LALU LINTAS	130.000.000	130.000.000	-	0,00	
1.07.1.07.01.16.05.5.2.2.	BELANJA BARANG DAN JASA	130.000.000	130.000.000	-	0,00	
1.07.01.17.	PROGRAM PENINGKATAN PELAYANAN ANGKUTAN	5.678.150.000	5.678.900.000	(2.250.000)	(0,04)	
1.07.01.17.04.	KEGIATAN UJI KELAYAKAN SARAN TRANSPORTASI GUNA KESELAMATAN PENUMPANG	284.900.000	284.900.000	-	0,00	
1.07.1.07.01.17.04.5.2.1.	BELANJA PEGAWAI	1.200.000	1.200.000	-	0,00	
1.07.1.07.01.17.04.5.2.2.	BELANJA BARANG DAN JASA	283.700.000	283.700.000	-	0,00	
1.07.01.17.05.	KEGIATAN PENGENDALIAN DISIPLIN PENGOPERASIAN ANGKUTAN UMUM DI JALAN RAYA	411.000.000	411.000.000	-	0,00	
1.07.1.07.01.17.05.5.2.1.	BELANJA PEGAWAI	357.000.000	357.000.000	-	0,00	
1.07.1.07.01.17.05.5.2.2.	BELANJA BARANG DAN JASA	54.000.000	54.000.000	-	0,00	
1.07.01.17.06.	KEGIATAN PENCIPTAAN KRAMANAM DAN KENYAMANAN PENUMPANG DILINGKUNGAN TERMINAL	180.000.000	180.000.000	-	0,00	
1.07.1.07.01.17.06.5.2.1.	BELANJA PEGAWAI	180.000.000	180.000.000	-	0,00	
1.07.01.17.10.	KEGIATAN PENCIPTAAN LAYANAN CEPAT, TEPAT, MURAH DAN MUDAH	4.602.250.000	4.600.000.000	(2.250.000)	(0,05)	
1.07.1.07.01.17.10.5.2.1.	BELANJA PEGAWAI	2.250.000	-	(2.250.000)	(100,00)	
1.07.1.07.01.17.10.5.2.3.	BELANJA MODAL	4.600.000.000	4.600.000.000	-	0,00	
1.07.01.19.	PROGRAM PENGENDALIAN DAN PENGAMANAN LALU LINTAS	3.402.523.738	4.045.723.961	643.200.223	18,90	
1.07.01.19.01.	PENGADAAN RAMBU-RAMBU LALU LINTAS	498.114.000	498.215.123	(1.799.777)	(0,36)	
1.07.1.07.01.19.01.5.2.1.	BELANJA PEGAWAI	1.000.000	-	(1.000.000)	(100,00)	
1.07.1.07.01.19.01.5.2.2.	BELANJA BARANG DAN JASA	78.500.000	78.500.000	-	0,00	
1.07.1.07.01.19.01.5.2.3.	BELANJA MODAL	417.614.500	417.615.123	223	0,00	

KODE REKENING	URAIAN	Jumlah (Rp)		Bertambah/(berkurang)		DASAR HUKUM
		sebelum perubahan	setelah perubahan	(Rp)	%	
1	2	3	4	5 = 4 - 3	6	7
1.07.01.19.02.	PENGADAAN MARKA JALAN	2.984.438.838	3.546.438.838	662.000.000	22,21	
1.07.1.07.01.19.02.5.2.2.	BELANJA BARANG DAN JASA	1.021.370.000	1.021.370.000	-	0,00	
1.07.1.07.01.19.02.5.2.3.	BELANJA MODAL	1.963.068.838	2.525.068.838	662.000.000	34,25	
1.25.01.15.	PROGRAM PENGEMBANGAN KOMUNIKASI, INFORMASI DAN MEDIA MASSA	3.333.450.000	3.325.430.000	(8.020.000)	(0,24)	
1.25.01.15.06.	PENGAJIAN DAN PENGEMBANGAN SISTEM INFORMASI	2.031.350.000	2.925.430.000	(894.080.000)	(44,01)	
1.25.1.07.01.15.06.5.2.1.	BELANJA PEGAWAI	2.100.000	2.100.000	-	0,00	
1.25.1.07.01.15.06.5.2.2.	BELANJA BARANG DAN JASA	628.250.000	546.230.000	(82.020.000)	(12,74)	
1.25.1.07.01.15.06.5.2.3.	BELANJA MODAL	1.402.000.000	1.477.100.000	74.100.000	5,28	
1.25.01.15.08.	OPTIMALISASI PERAN MEDIA CENTER PEMERINTAH DAERAH	1.302.030.000	1.300.030.000	(2.000.000)	(0,15)	
1.25.1.07.01.15.08.5.2.1.	BELANJA PEGAWAI	2.100.000	-	(2.100.000)	(100,00)	
1.25.1.07.01.15.08.5.2.3.	BELANJA MODAL	1.300.000.000	1.300.030.000	30.000.000	2,31	
1.25.01.16.	PROGRAM PENGAJIAN DAN PENELITIAN BIDANG KOMUNIKASI DAN INFORMASI	219.930.000	205.730.000	(14.200.000)	(6,45)	
1.25.01.16.01.	PENGAJIAN DAN PENELITIAN BIDANG INFORMASI DAN KOMUNIKASI	219.930.000	206.730.000	(13.200.000)	(6,00)	
1.25.1.07.01.16.01.5.2.1.	BELANJA PEGAWAI	8.825.000	8.825.000	-	0,00	
1.25.1.07.01.16.01.5.2.2.	BELANJA BARANG DAN JASA	211.075.000	200.965.000	(10.110.000)	(4,79)	
1.25.01.16.	PROGRAM KERJASAMA INFORMASI DAN MEDIA MASSA	389.620.000	466.350.000	74.730.000	19,18	
1.25.01.16.01.	PENYEBARLUASAN INFORMASI PEMBANGUNAN DAERAH	353.845.000	428.570.000	74.725.000	21,12	
1.25.1.07.01.16.01.5.2.1.	BELANJA PEGAWAI	148.330.000	148.330.000	-	0,00	
1.25.1.07.01.16.01.5.2.2.	BELANJA BARANG DAN JASA	207.545.000	282.270.000	74.725.000	36,00	
1.25.01.16.02.	PENYEBARLUASAN INFORMASI PENYELENGGARAAN PEMERINTAHAN DAERAH	31.780.000	31.780.000	-	0,00	
1.25.1.07.01.16.02.5.2.1.	BELANJA PEGAWAI	9.100.000	9.100.000	-	0,00	
1.25.1.07.01.16.02.5.2.2.	BELANJA BARANG DAN JASA	22.680.000	22.680.000	-	0,00	
	Jumlah Belanja	33.613.774.066	33.941.917.920	328.143.854	0,98	
	Surplus/(Defisit)	(24.899.774.066)	(25.228.917.920)	(328.143.854)	1,33	

PEMERINTAH KOTA BANDA ACEH  
RINCIAN PERUBAHAN APBD MENURUT URUSAN PEMERINTAHAN DAERAH, ORGANISASI,  
PENDAPATAN, BELANJA DAN PEMBIAYAAN  
TAHUN ANGGARAN 2018

URUSAN PEMERINTAHAN : 1.08 - LINGKUNGAN HIDUP  
ORGANISASI : 1.08.01 - KANTOR LINGKUNGAN HIDUP

Halaman : 58

KODE REKENING	URAIAN	Jumlah (Rp)		Bertambah/berkurang		DASAR HUKUM
		sebelum perubahan	setelah perubahan	(Rp)	%	
1	2	3	4	5 = 4 - 3	6	7
1.08.1.08.01.00.00.4.	PENDAPATAN DAERAH	-	-	-	0,00	
	Jumlah Pendapatan	-	-	-	0,00	
1.08.1.08.01.00.00.5.	BELANJA DAERAH	3.033.546.842	2.967.867.323	(71.479.519)	(2,36)	
1.08.1.08.01.00.00.5.1.	BELANJA TIDAK LANGSUNG	2.081.379.585	1.894.171.884	(187.207.701)	(9,26)	
1.08.1.08.01.00.00.5.1.1.	BELANJA PEGAWAI	2.081.379.585	1.894.171.884	(187.207.701)	(9,26)	
1.08.1.08.01.00.00.5.2.	BELANJA LANGSUNG	1.038.167.257	1.073.695.438	35.528.182	3,42	
1.08.01.01.	PROGRAM PELAYANAN ADMINISTRASI PERKANTORAN	186.335.000	182.101.000	(4.234.000)	(2,27)	
1.08.01.01.02.	PENYEDIAAN JASA KOMUNIKASI, SUMBER DAYA AIR DAN LISTRIK	44.425.000	46.425.000	2.000.000	4,50	
1.08.1.08.01.01.02.5.2.2.	BELANJA BARANG DAN JASA	44.425.000	46.425.000	2.000.000	4,50	
1.08.01.01.08.	PENYEDIAAN JASA KEBERSIHAN KANTOR	1.818.000	3.818.000	2.000.000	110,51	
1.08.1.08.01.01.08.5.2.2.	BELANJA BARANG DAN JASA	1.818.000	3.818.000	2.000.000	110,51	
1.08.01.01.16.	PENYEDIAAN ALAT TULIS KANTOR	7.658.000	7.658.000	-	0,00	
1.08.1.08.01.01.16.5.2.2.	BELANJA BARANG DAN JASA	7.658.000	7.658.000	-	0,00	
1.08.01.01.11.	PENYEDIAAN BARANG CETAKAN DAN PENGANGKATAN	5.465.000	5.465.000	-	0,00	
1.08.1.08.01.01.11.5.2.2.	BELANJA BARANG DAN JASA	5.465.000	5.465.000	-	0,00	
1.08.01.01.12.	PENYEDIAAN KOMPONEN INSTALASI LISTRIK/PENERANGAN BANGUNAN KANTOR	1.532.000	1.532.000	-	0,00	
1.08.1.08.01.01.12.5.2.2.	BELANJA BARANG DAN JASA	1.532.000	1.532.000	-	0,00	
1.08.01.01.17.	PENYEDIAAN MAKANAN DAN MINUMAN	37.456.000	37.752.000	296.000	0,79	
1.08.1.08.01.01.17.5.2.2.	BELANJA BARANG DAN JASA	37.456.000	37.752.000	296.000	0,79	
1.08.01.01.18.	RAPAT-RAPAT KORDINASI DAN KONSULTASI KE LUAR DAERAH	40.000.000	40.000.000	-	0,00	
1.08.1.08.01.01.18.5.2.2.	BELANJA BARANG DAN JASA	40.000.000	40.000.000	-	0,00	
1.08.01.01.19.	PENYEDIAAN JASA PELELANGAN/PENGADAAN BARANG	4.050.000	4.050.000	-	0,00	
1.08.1.08.01.01.19.5.2.1.	BELANJA PEGAWAI	4.050.000	4.050.000	-	0,00	

KODE REKEMING	URAIAN	Jumlah (Rp)		Bertambah/berkurang		DASAR HUKUM
		sebelum perubahan	setelah perubahan	(Rp)	%	
1	2	3	4	5 = 4 - 3	6	7
1.08.01.01.28.	PENYEDIAAN JASA TENAGA PENDUKUNG ADMINISTRASITEKNIK PERKANTORAN	34.050.000	25.550.000	1.500.000	4,41	
1.08.1.08.01.01.20.5.2.1.	BELANJA PEGAWAI	34.050.000	25.550.000	1.500.000	4,41	
1.08.01.02.	PROGRAM PENINGKATAN SARANA DAN PRASARANA APARATUR	44.927.200	48.701.200	4.774.000	10,63	
1.08.01.02.22.	PEMELIHARAAN RUTIN/BERKALA GEDUNG KANTOR	1.884.200	1.884.200	-	0,00	
1.08.1.08.01.02.22.5.2.2.	BELANJA BARANG DAN JASA	1.884.200	1.884.200	-	0,00	
1.08.01.02.24.	PEMELIHARAAN RUTIN/BERKALA KENDARAAN DINAS/OPERASIONAL	40.398.000	46.754.000	4.774.000	11,83	
1.08.1.08.01.02.24.5.2.1.	BELANJA PEGAWAI	13.088.000	13.088.000	-	0,00	
1.08.1.08.01.02.24.5.2.2.	BELANJA BARANG DAN JASA	27.912.000	32.666.000	4.774.000	17,10	
1.08.01.02.26.	PEMELIHARAAN RUTIN/BERKALA PERALATAN GEDUNG KANTOR	2.283.000	2.283.000	-	0,00	
1.08.1.08.01.02.26.5.2.2.	BELANJA BARANG DAN JASA	2.283.000	2.283.000	-	0,00	
1.08.01.03.	PROGRAM PENINGKATAN DIBIFLN APARATUR	11.600.000	11.600.000	-	0,00	
1.08.01.03.02.	PENGADAAN PAKAIAN DINAS BESERTA PERLENGKAPANNYA	11.600.000	11.600.000	-	0,00	
1.08.1.08.01.03.02.5.2.2.	BELANJA BARANG DAN JASA	11.600.000	11.600.000	-	0,00	
1.08.01.06.	PROGRAM PENGENDALIAN PENCEMARAN DAN PERUSAKAN LINGKUNGAN HIDUP	48.694.000	48.694.000	-	0,00	
1.08.01.06.04.	PENGAWASAN PELAKSANAAN KEBLIJAKAN BIDANG LINGKUNGAN HIDUP	48.694.000	48.694.000	-	0,00	
1.08.1.08.01.16.04.5.2.1.	BELANJA PEGAWAI	45.000.000	45.000.000	-	0,00	
1.08.1.08.01.16.04.5.2.2.	BELANJA BARANG DAN JASA	3.694.000	3.694.000	-	0,00	
1.08.01.19.	PROGRAM PENINGKATAN KUALITAS DAN AKSES INFORMASI SUMBER DAYA ALAM DAN LINGKUNGAN HIDUP	228.089.557	228.089.557	-	0,00	
1.08.01.19.01.	PENINGKATAN EDUKASI DAN KOMUNIKASIMASYARAKAT DI BIDANG LINGKUNGAN	126.742.557	126.742.557	-	0,00	
1.08.1.08.01.19.01.5.2.1.	BELANJA PEGAWAI	35.550.000	35.550.000	-	0,00	
1.08.1.08.01.19.01.5.2.2.	BELANJA BARANG DAN JASA	100.192.557	100.192.557	-	0,00	
1.08.01.19.08.	PENYUSUNAN DAN SEMHAR LAPORAN STATUS LINGKUNGAN HIDUP	90.347.000	90.347.000	-	0,00	
1.08.1.08.01.19.08.5.2.1.	BELANJA PEGAWAI	7.938.000	7.938.000	-	0,00	
1.08.1.08.01.19.08.5.2.2.	BELANJA BARANG DAN JASA	82.409.000	82.409.000	-	0,00	
1.08.01.24.	PROGRAM PENGELOLAAN RUANG TERBUKA HIJAU (RTH)	540.551.500	555.539.682	14.988.182	2,77	
1.08.01.24.16.	PEMBANGUNAN SARANA DAN PRASARANA HUTAN KOTA	540.551.500	555.539.682	14.988.182	2,77	

KODE REKENING	URAIAN	Jumlah (Rp)		Bertambah/(berkurang)		DASAR HUKUM
		sebelum perubahan	setelah perubahan	(Rp)	%	
1	2	3	4	5 = 4 - 3	6	7
1.03.1.06.01.24.16.5.2.1.	BELANJA PEGAWAI	4.875.000	4.875.000	-	0,00	
1.03.1.06.01.24.16.5.2.2.	BELANJA BARANG DAN JASA	786.500	10.798.500	10.000.000	1.271,48	
1.03.1.06.01.24.16.5.2.3.	BELANJA MODAL	534.850.000	533.848.102	4.006.182	0,33	
	Jumlah Belanja	3.036.546.842	2.987.887.323	(71.679.519)	(2,38)	
	Surplus/(Defisit)	(3.036.546.842)	(2.987.887.323)	71.679.519	(2,38)	

PEMERINTAH KOTA BANDA ACEH  
RINCIAN PERUBAHAN APBD MENURUT URUSAN PEMERINTAHAN DAERAH, ORGANISASI,  
PENDAPATAN, BELANJA DAN PEMBIAYAAN  
TAHUN ANGGARAN 2016

URUSAN PEMERINTAHAN : 1.06 - LINGKUNGAN HIDUP  
ORGANISASI : 1.06.02 - DINAS KEBERSIHAN DAN KEINDAHAN KOTA

Halaman: 81

KODE REKENING	URAIAN	Jumlah (Rp)		Bertambah/berkurang		DASAR HUKUM
		sebelum perubahan	setelah perubahan	(Rp)	%	
1	2	3	4	5=4-3	6	7
1.06.1.08.02.01.01.4.	PENDAPATAN DAERAH	6.981.200.000	6.981.200.000	-	0,00	Garis Nomor 1 Tahun 2014 ; Garis Nomor 11 Tahun 2002 ; Garis Nomor 13 Tahun 2007 ;
1.06.1.08.02.01.01.4.1.	PENDAPATAN ASLI DAERAH	6.981.200.000	6.981.200.000	-	0,00	
1.06.1.08.02.01.01.4.1.2.	HASIL RETRIBUSI DAERAH	6.977.700.000	6.977.700.000	-	0,00	
1.06.1.08.02.01.01.4.1.5.	LAIN-LAIN PENDAPATAN ASLI DAERAH YANG SAH	3.500.000	3.500.000	-	0,00	
	Jumlah Pendapatan	6.981.200.000	6.981.200.000	-	0,00	
1.06.1.08.02.01.01.5.	BELANJA DAERAH	54.170.528.909	58.051.525.238	4.880.996.329	9,01	
1.06.1.08.02.01.01.5.1.	BELANJA TIDAK LANGSUNG	4.779.351.364	4.693.501.193	(86.850.171)	(1,81)	
1.06.1.08.02.01.01.5.1.1.	BELANJA PEDAWAI	4.779.351.364	4.693.501.193	(86.850.171)	(1,81)	
1.06.1.08.02.01.01.5.2.	BELANJA LANGSUNG	48.390.575.545	54.358.024.045	4.967.448.500	10,26	
1.06.01.01.	PROGRAM PELAYANAN ADMINISTRASI PERKANTORAN	23.753.297.803	28.261.959.543	4.508.661.740	19,40	
1.06.02.01.02.	PENYEDIAAN JASA KOMUNIKASI, SUMBER DAYA AIR DAN LISTRIK	10.385.138.900	14.704.536.880	4.319.397.980	42,59	
1.06.1.08.02.01.02.5.2.2.	BELANJA BARANG DAN JASA	10.385.138.900	14.704.536.880	4.319.397.980	42,59	
1.06.02.01.08.	PENYEDIAAN JASA KEBERSIHAN KANTOR	172.993.150	162.189.150	(10.804.000)	(5,81)	
1.06.1.08.02.01.01.5.2.2.	BELANJA BARANG DAN JASA	172.993.150	162.189.150	(10.804.000)	(5,81)	
1.06.02.01.10.	PENYEDIAAN ALAT TULIS KANTOR	28.269.701	28.269.701	-	0,00	
1.06.1.08.02.01.01.5.2.2.	BELANJA BARANG DAN JASA	28.269.701	28.269.701	-	0,00	
1.06.02.01.11.	PENYEDIAAN BARANG CETAKAN DAN PENGANDAAN	66.296.886	66.296.886	446.140	0,68	
1.06.1.08.02.01.01.5.2.2.	BELANJA BARANG DAN JASA	66.296.886	66.296.886	446.140	0,68	
1.06.02.01.12.	PENYEDIAAN KOMPONEN INSTALASI LISTRIK/PENERANGAN BANGUNAN KANTOR	6.043.000	6.043.000	-	0,00	
1.06.1.08.02.01.01.5.2.2.	BELANJA BARANG DAN JASA	6.043.000	6.043.000	-	0,00	
1.06.02.01.13.	PENYEDIAAN PERALATAN DAN PERLENGKAPAN KANTOR	137.508.000	148.800.000	12.292.000	8,95	
1.06.1.08.02.01.01.5.2.2.	BELANJA MODAL	137.508.000	148.800.000	12.292.000	8,95	

KODE REKENING	URAIAN	Jumlah (Rp)		Bertambah/berkurang		DASAR HUKUM
		sebelum perubahan	setelah perubahan	(Rp)	%	
1	2	3	4	5 = 4 - 3	6	7
1.08.02.01.15.	PENYEDIAAN BAHAN BACAAN DAN PERATURAN PERUNDANG-UNDANGAN	1.000.000	1.000.000	-	0,00	
1.08.1.08.02.01.15.5.2.2.	BELANJA BARANG DAN JASA	1.000.000	1.000.000	-	0,00	
1.08.02.01.17.	PENYEDIAAN MAKANAN DAN MINUMAN	120.203.000	157.601.000	37.398.000	31,11	
1.08.1.08.02.01.17.5.2.2.	BELANJA BARANG DAN JASA	120.203.000	157.601.000	37.398.000	31,11	
1.08.02.01.18.	RAPAT-RAPAT KORDINASI DAN KONSULTASI KE LUAR DAERAH	100.000.000	242.600.000	142.600.000	61,73	
1.08.1.08.02.01.18.5.2.2.	BELANJA BARANG DAN JASA	100.000.000	242.600.000	142.600.000	61,73	
1.08.02.01.19.	PENYEDIAAN JASA PELELANGAN/PENGADAAN BARANG	7.000.000	7.000.000	-	0,00	
1.08.1.08.02.01.19.5.2.1.	BELANJA PEGAWAI	7.000.000	7.000.000	-	0,00	
1.08.02.01.20.	PENYEDIAAN JASA TENAGA PENDUKUNG ADMINISTRASITEKNIK PERKANTORAN	12.799.221.385	12.835.743.686	36.522.300	0,60	
1.08.1.08.02.01.20.5.2.1.	BELANJA PEGAWAI	12.792.821.385	12.829.543.686	36.522.300	0,60	
1.08.1.08.02.01.20.5.2.2.	BELANJA BARANG DAN JASA	7.200.000	7.200.000	-	0,00	
1.08.02.02.	PROGRAM PEMINGKATAN SARANA DAN PRASARANA APARATUR	6.174.431.000	6.030.103.169	(174.327.830)	(2,82)	
1.08.02.02.10.	PENGADAAN MESSELEUR	35.000.000	35.000.000	-	0,00	
1.08.1.08.02.02.10.5.2.3.	BELANJA MODAL	35.000.000	35.000.000	-	0,00	
1.08.02.02.24.	PEMELIHARAAN RUTIN/BERKALA KENDARAAN DINAS/OPERASIONAL	6.122.956.669	5.943.591.069	(174.264.600)	(2,85)	
1.08.1.08.02.02.24.5.2.1.	BELANJA PEGAWAI	117.812.000	117.612.000	-	0,00	
1.08.1.08.02.02.24.5.2.2.	BELANJA BARANG DAN JASA	6.005.243.669	5.825.979.069	(174.264.600)	(2,89)	
1.08.02.02.28.	PEMELIHARAAN RUTIN/BERKALA PERALATAN GEDUNG KANTOR	16.575.400	16.512.100	(63.300)	(0,38)	
1.08.1.08.02.02.28.5.2.2.	BELANJA BARANG DAN JASA	16.575.400	16.512.100	(63.300)	(0,38)	
1.08.02.03.	PROGRAM PENINGKATAN DISIPLIN APARATUR	139.336.000	55.920.000	(83.416.000)	(59,87)	
1.08.02.03.02.	PENGADAAN PAKAIAN DINAS BESERTA PERLENGKAPANNYA	20.400.000	20.400.000	-	0,00	
1.08.1.08.02.03.02.5.2.2.	BELANJA BARANG DAN JASA	20.400.000	20.400.000	-	0,00	
1.08.02.03.03.	PENGADAAN PAKAIAN KERJA LAPANGAN	118.936.000	35.520.000	(83.416.000)	(70,13)	
1.08.1.08.02.03.03.5.2.2.	BELANJA BARANG DAN JASA	118.936.000	35.520.000	(83.416.000)	(70,13)	
1.08.02.15.	PROGRAM PENGEMBANGAN KINERJA PENGELOLAAN PERSAMPAHAN	4.526.518.500	4.795.913.500	269.394.999	5,92	
1.08.02.15.02.	PENYEDIAAN PRASARANA DAN SARANA PENGELOLAAN PERSAMPAHAN	785.300.000	785.600.000	300.000	2,73	
1.08.1.08.02.15.02.5.2.1.	BELANJA PEGAWAI	1.200.000	1.200.000	-	0,00	



KODE REKENING	URAIAN	Jumlah (Rp)		Bertambah/berkurang		DASAR HUKUM
		sebelum perubahan	setelah perubahan	(Rp)	%	
1	2	3	4	5 = 4 - 3	6	7
1.08.1.08.02.15.02.5.2.2.	BELANJA BARANG DAN JASA	340.100.000	361.000.000	20.900.000	6,15	
1.08.1.08.02.15.02.5.2.3.	BELANJA MODAL	424.500.000	424.500.000	-	0,00	
1.08.02.15.05.	PENGEMBANGAN TEKNOLOGI PENGOLAHAN PERSAMPAHAN	682.550.000	764.428.000	114.870.000	17,56	
1.08.1.08.02.15.05.5.2.2.	BELANJA BARANG DAN JASA	642.050.000	649.436.000	6.870.000	1,07	
1.08.1.08.02.15.05.5.2.3.	BELANJA MODAL	27.000.000	125.000.000	100.000.000	400,00	
1.08.02.15.07.	PENINGKATAN KEMAMPUAN APARAT PENGELOLAAN PERSAMPAHAN	140.453.000	134.180.000	(15.273.000)	(10,22)	
1.08.1.08.02.15.07.5.2.1.	BELANJA PEDAWAI	4.023.000	3.750.000	(273.000)	(6,80)	
1.08.1.08.02.15.07.5.2.2.	BELANJA BARANG DAN JASA	146.430.000	130.430.000	(15.000.000)	(10,31)	
1.08.02.15.11.	PENINGKATAN PERAN SERTA MASYARAKAT DALAM PENGELOLAAN PERSAMPAHAN	774.589.500	803.396.500	28.799.000	3,72	
1.08.1.08.02.15.11.5.2.1.	BELANJA PEDAWAI	167.420.000	158.428.000	(8.992.000)	(4,76)	
1.08.1.08.02.15.11.5.2.2.	BELANJA BARANG DAN JASA	605.179.500	643.378.500	38.799.000	6,41	
1.08.1.08.02.15.11.5.2.3.	BELANJA MODAL	2.000.000	-	(2.000.000)	(100,00)	
1.08.02.15.12.	MONITORING, EVALUASI DAN PELAPORAN	28.200.000	28.200.000	-	0,00	
1.08.1.08.02.15.12.5.2.1.	BELANJA PEGAWAI	21.000.000	21.000.000	-	0,00	
1.08.1.08.02.15.12.5.2.2.	BELANJA BARANG DAN JASA	7.200.000	7.200.000	-	0,00	
1.08.02.15.14.	PEMBERSIHAN SENDIRI DAN SAMPAH KHUSUS	55.400.000	55.400.000	-	0,00	
1.08.1.08.02.15.14.5.2.1.	BELANJA PEDAWAI	55.400.000	55.400.000	-	0,00	
1.08.02.15.15.	PENINGKATAN SARANA DAN PRASARANA TPA	2.092.515.000	2.153.515.000	101.000.000	4,83	
1.08.1.08.02.15.15.5.2.1.	BELANJA PEGAWAI	88.100.000	88.100.000	-	0,00	
1.08.1.08.02.15.15.5.2.2.	BELANJA BARANG DAN JASA	398.415.000	372.415.000	(18.000.000)	(4,49)	
1.08.1.08.02.15.15.5.2.3.	BELANJA MODAL	1.606.000.000	1.725.000.000	65.000.000	3,15	
1.08.02.24.	PROGRAM PENGELOLAAN RUANG TERBUKA HUJAJ (RTH)	11.434.750.000	11.671.750.000	237.000.000	2,07	
1.08.02.24.05.	PENATAAN RTH	11.434.750.000	11.671.750.000	237.000.000	2,07	
1.08.1.08.02.24.05.5.2.2.	BELANJA BARANG DAN JASA	4.089.000.000	4.281.000.000	202.000.000	4,94	
1.08.1.08.02.24.05.5.2.3.	BELANJA MODAL	7.345.750.000	7.390.750.000	35.000.000	0,48	
1.08.02.25.	PROGRAM PENGELOLAAN AREAL PEMAKAMAN	315.000.000	425.000.000	120.000.000	38,10	
1.08.02.25.01.	PEMBANGUNAN SARANA DAN PRASARANA PEMAKAMAN	315.000.000	425.000.000	120.000.000	38,10	
1.08.1.08.02.25.01.5.2.2.	BELANJA BARANG DAN JASA	315.000.000	425.000.000	120.000.000	38,10	

KODE REKENING	URAIAN	Jumlah (Rp)		Bertambah/berkurang)		DASAR HUKUM
		sebelum perubahan	setelah perubahan	(Rp)	%	
1	2	3	4	5 = 4 - 3	6	7
1.20.02.28.	PROGRAM PENINGKATAN PELAYANAN PENERINTAH DAERAH	3.038.147.773	3.047.347.773	9.200.000	0,30	
1.20.02.28.04.	PENYEDIAAN JABA PENERANGAN JALAN UMUM	3.038.147.773	3.047.347.773	9.200.000	0,30	
1.20.1.06.02.29.04.5.2.1.	BELANJA PEGAWAI	58.998.000	58.188.000	(10.800.000)	(17,73)	
1.20.1.06.02.29.04.5.2.2.	BELANJA BARANG DAN JASA	747.848.500	767.848.500	20.000.000	2,67	
1.20.1.06.02.29.04.5.2.3.	BELANJA MODAL	2.229.487.273	2.229.487.273	-	0,00	
	Jumlah Belanja	54.178.524.909	50.851.525.238	4.326.999.671	7,99	
	Surplus/Defisit)	(47.139.326.809)	(52.078.325.238)	(4.889.000.000)	10,34	

PEMERINTAH KOTA BANDA ACEH  
RINCIAN PERUBAHAN APBD MENURUT URUSAN PEMERINTAHAN DAERAH, ORGANISASI,  
PENDAPATAN, BELANJA DAN PEMBIAYAAN  
TAHUN ANGGARAN 2016

URUSAN PEMERINTAHAN : 1.10. - KEPENDUDUKAN DAN CATATAN SIPIL  
ORGANISASI : 1.10.01. - DINAS KEPENDUDUKAN DAN PENCATATAN SIPIL

Halaman : 65

KODE REKENING	URAIAN	Jumlah (Rp)		Bertambah/berkurang		DASAR HUKUM
		sebelum perubahan	setelah perubahan	(Rp)	%	
1	2	3	4	5 = 4 - 3	6	7
1.10.1.10.01.00.00.4.	PENDAPATAN DAERAH	-	-	-	0,00	
	Jumlah Pendapatan	-	-	-	0,00	
1.10.1.10.01.00.00.5.	BELANJA DAERAH	4.574.589.967	4.642.862.441	68.272.474	1,49	
1.10.1.10.01.00.00.5.1.	BELANJA TIDAK LANGSUNG	3.219.933.245	3.199.690.641	(20.242.604)	(0,63)	
1.10.1.10.01.00.00.5.1.1.	BELANJA PEGAWAI	3.219.933.245	3.199.690.641	(20.242.604)	(0,63)	
1.10.1.10.01.00.00.5.2.	BELANJA LANGSUNG	1.354.747.322	1.443.172.800	88.425.478	6,53	
1.10.01.01.	PROGRAM PELAYANAN ADMINISTRASI PERKANTORAN	652.895.400	675.262.118	22.366.718	3,42	
1.10.01.01.02.	PENYEDIAAN JASA KOMUNIKASI, SUMBER DAYA AIR DAN LISTRIK	17.526.000	17.526.000	-	0,00	
1.10.1.10.01.01.02.5.2.2.	BELANJA BARANG DAN JASA	17.526.000	17.526.000	-	0,00	
1.10.01.01.06.	PENYEDIAAN JASA KEBERSIHAN KANTOR	2.927.000	2.927.000	-	0,00	
1.10.1.10.01.01.06.5.2.2.	BELANJA BARANG DAN JASA	2.927.000	2.927.000	-	0,00	
1.10.01.01.10.	PENYEDIAAN ALAT TULIS KANTOR	139.339.896	104.816.000	(34.523.896)	(24,79)	
1.10.1.10.01.01.10.5.2.2.	BELANJA BARANG DAN JASA	139.339.896	104.816.000	(34.523.896)	(24,79)	
1.10.01.01.11.	PENYEDIAAN BARANG CETAKAN DAN PENGANDAAN	74.811.350	87.611.350	12.800.000	14,06	
1.10.1.10.01.01.11.5.2.2.	BELANJA BARANG DAN JASA	74.811.350	87.611.350	12.800.000	14,06	
1.10.01.01.12.	PENYEDIAAN KOMPONEN INSTALASI LISTRIK/PENERANGAN BANGUNAN KANTOR	5.377.094	4.377.094	(1.000.000)	(18,60)	
1.10.1.10.01.01.12.5.2.2.	BELANJA BARANG DAN JASA	5.377.094	4.377.094	(1.000.000)	(18,60)	
1.10.01.01.15.	PENYEDIAAN BAHAN BACAAN DAN PERATURAN PERUNDANG-UNDANGAN	1.020.000	1.020.000	-	0,00	
1.10.1.10.01.01.15.5.2.2.	BELANJA BARANG DAN JASA	1.020.000	1.020.000	-	0,00	
1.10.01.01.17.	PENYEDIAAN MAKANAN DAN MINUMAN	130.834.000	175.272.000	44.438.000	32,44	
1.10.1.10.01.01.17.5.2.2.	BELANJA BARANG DAN JASA	130.834.000	175.272.000	44.438.000	32,44	
1.10.01.01.18.	RAPAT-RAPAT KORDINASI DAN KONSULTASI KE LUAR DAERAH	130.000.000	130.000.000	-	0,00	
1.10.1.10.01.01.18.5.2.2.	BELANJA BARANG DAN JASA	130.000.000	130.000.000	-	0,00	

KODE REKENING	URAIAN	Jumlah (Rp)		Bertambah(berkurang)		DASAR HUKUM
		sebelum perubahan	setelah perubahan	(Rp)	%	
1	2	3	4	5 = 4 - 3	6	7
1.10.01.01.13.	PENYEDIAAN JASA PELELANGAN/PENGADAAN BARANG	8.250.000	8.250.000	-	0,00	
1.10.1.10.01.01.19.5.2.1.	BELANJA PEGAWAI	8.250.000	8.250.000	-	0,00	
1.10.01.01.20.	PENYEDIAAN JASA TENAGA PENDUKUNG ADMINISTRASITEKNIK PERKANTORAN	142.000.000	147.300.000	4.500.000	3,15	
1.10.1.10.01.01.20.5.2.1.	BELANJA PEGAWAI	142.000.000	147.300.000	4.500.000	3,15	
1.10.01.02.	PROGRAM PEMINGKATAN SARANA DAN PRASARANA APARATUR	155.405.000	214.372.200	59.517.200	38,18	
1.10.01.02.07.	PENGADAAN PERLENGKAPAN GEDUNG KANTOR	57.415.000	111.145.200	53.731.200	93,58	
1.10.1.10.01.02.07.5.2.1.	BELANJA PEGAWAI	2.500.000	2.500.000	-	0,00	
1.10.1.10.01.02.07.5.2.2.	BELANJA BARANG DAN JASA	5.500.000	-	(5.500.000)	(100,00)	
1.10.1.10.01.02.07.5.2.3.	BELANJA MODAL	49.415.000	108.645.200	59.231.200	119,87	
1.10.01.02.24.	PEMELIHARAAN RUTIN/BERKALA KENDARAAN DINAS/OPERASIONAL	73.040.000	78.608.000	5.568.000	7,65	
1.10.1.10.01.02.24.5.2.1.	BELANJA PEGAWAI	13.000.000	13.000.000	-	0,00	
1.10.1.10.01.02.24.5.2.2.	BELANJA BARANG DAN JASA	59.972.000	65.608.000	5.598.000	9,31	
1.10.01.02.26.	PEMELIHARAAN RUTIN/BERKALA PERLENGKAPAN GEDUNG KANTOR	25.000.000	25.000.000	-	0,00	
1.10.1.10.01.02.26.5.2.2.	BELANJA BARANG DAN JASA	25.000.000	25.000.000	-	0,00	
1.10.01.03.	PROGRAM PEMINGKATAN DISIPLIN APARATUR	16.400.000	16.400.000	-	0,00	
1.10.01.03.02.	PENGADAAN PAKAIAN DINAS BESERTA PERLENGKAPANNYA	16.400.000	16.400.000	-	0,00	
1.10.1.10.01.03.02.5.2.2.	BELANJA BARANG DAN JASA	16.400.000	16.400.000	-	0,00	
1.10.01.15.	PROGRAM PENATAAN ADMINISTRASI KEPENDUDUKAN	555.000.400	526.706.400	(10.118.000)	(1,84)	
1.10.01.15.01.	PENBANGUNAN DAN PENGOPERASIAN SIAK SECARA TERPADU	289.792.000	278.632.000	(11.160.000)	(3,85)	
1.10.1.10.01.15.01.5.2.1.	BELANJA PEGAWAI	219.755.000	216.165.000	(3.600.000)	(1,64)	
1.10.1.10.01.15.01.5.2.2.	BELANJA BARANG DAN JASA	70.037.000	62.477.000	(7.560.000)	(10,79)	
1.10.01.15.06.	PENGOLAHAN DALAM PENYUSUNAN LAPORAN INFORMASI KEPENDUDUKAN	24.700.000	23.588.000	(1.200.000)	(4,84)	
1.10.1.10.01.15.06.5.2.1.	BELANJA PEGAWAI	17.800.000	16.700.000	(1.000.000)	(5,11)	
1.10.1.10.01.15.06.5.2.2.	BELANJA BARANG DAN JASA	7.000.000	6.888.000	(100.000)	(1,17)	
1.10.01.15.12.	SOSIALISASI KEBUAKHIAN KEPENDUDUKAN	37.000.700	36.400.700	(1.500.000)	(3,80)	
1.10.1.10.01.15.12.5.2.1.	BELANJA PEGAWAI	18.450.000	16.900.000	(1.500.000)	(8,13)	
1.10.1.10.01.15.12.5.2.2.	BELANJA BARANG DAN JASA	19.518.700	19.518.700	-	0,00	
1.10.01.15.16.	SOSIALISASI KEBUAKHIAN PENDAFTARAN SIPIL	35.136.500	35.139.500	3.000	0,01	

KODE REKENING	URAIAN	Jumlah (Rp)		Bertambah/(berkurang)		DASAR HUKUM
		sebelum perubahan	setelah perubahan	(Rp)	%	
1	2	3	4	5 = 4 - 3	6	7
1.10.1.01.15.16.3.2.1.	BELANJA PEGAWAI	16.908.000	16.908.000	-	0,00	
1.10.1.01.15.16.5.2.2.	BELANJA BARANG DAN JASA	16.236.500	16.236.500	-	0,00	
1.10.01.15.17.	KOORDINASI KERJASAMA PERMASALAHAN PENCATATAN SIPIL	48.459.200	48.459.200	-	0,00	
1.10.1.01.15.17.3.2.1.	BELANJA PEGAWAI	43.750.000	43.750.000	-	0,00	
1.10.1.01.15.17.5.2.2.	BELANJA BARANG DAN JASA	4.709.200	4.709.200	-	0,00	
1.10.01.15.19.	PENATAAN DOKUMENTASI KEPENDUDUKAN DAN PENCATATAN SIPIL	26.228.000	23.228.000	(3.000.000)	(8,20)	
1.10.1.01.15.19.3.2.1.	BELANJA PEGAWAI	35.850.000	32.850.000	(3.000.000)	(8,56)	
1.10.1.01.15.19.5.2.2.	BELANJA BARANG DAN JASA	1.100.000	1.100.000	-	0,00	
1.10.01.15.21.	PENATAAN DATA PENDUDUK LAMPID	83.026.000	81.276.000	(1.750.000)	(2,09)	
1.10.1.01.15.21.3.2.1.	BELANJA PEGAWAI	76.600.000	76.600.000	-	0,00	
1.10.1.01.15.21.5.2.2.	BELANJA BARANG DAN JASA	6.826.000	4.876.000	(1.950.000)	(28,49)	
	Jumlah Belanja	4.674.580.967	4.642.863.441	31.717.526	0,68	
	Surplus/(Defisit)	(4.574.580.967)	(4.642.863.441)	(68.282.874)	1,49	

PEMERINTAH KOTA BANDA ACEH  
RINCIAN PERUBAHAN APBD MENURUT URUSAN PEMERINTAHAN DAERAH, ORGANISASI,  
PENDAPATAN, BELANJA DAN PEMBIAYAAN  
TAHUN ANGGARAN 2016

URUSAN PEMERINTAHAN : 1.11. - PEMBERDAYAAN PEREMPUAN DAN PERLINDUNGAN ANAK  
ORGANISASI : 1.11.01. - KANTOR PEMBERDAYAAN PEREMPUAN DAN KELUARGA BERENCANA

Halaman : 66

KODE REKENING	URAIAN	Jumlah (Rp)		Bertambah/berkurang		DASAR HUKUM
		sebelum perubahan	setelah perubahan	(Rp)	%	
1	2	3	4	5 = 4 - 3	6	7
1.11.1.11.01.00.00.4.	PENDAPATAN DAERAH	-	-	-	0,00	
	Jumlah Pendapatan	-	-	-	0,00	
1.11.1.11.01.00.00.5.	BELANJA DAERAH	4.428.835.132	5.094.984.875	666.149.743	15,05	
1.11.1.11.01.00.00.5.1.	BELANJA TIDAK LANGSUNG	2.998.862.520	2.898.321.900	(4.548.620)	(0,16)	
1.11.1.11.01.00.00.5.1.1.	BELANJA PEGAWAI	2.998.862.520	2.898.321.900	(4.548.620)	(0,16)	
1.11.1.11.01.00.00.5.2.	BELANJA LANGSUNG	1.527.772.612	2.198.662.975	670.890.363	43,91	
1.11.01.01.	PROGRAM PELAYANAN ADMINISTRASI PERKANTORAN	278.198.579	331.959.079	103.738.500	37,29	
1.11.01.01.02.	PENYEDIAAN JASA KOMUNIKASI, SUMBER DAYA AIR DAN LISTRIK	54.028.000	81.885.000	27.856.000	51,56	
1.11.1.11.01.01.02.5.2.2.	BELANJA BARANG DAN JASA	54.028.000	81.885.000	27.856.000	51,56	
1.11.01.01.08.	PENYEDIAAN JASA KEBERSIHAN KANTOR	16.170.384	16.170.384	-	0,00	
1.11.1.11.01.01.08.5.2.2.	BELANJA BARANG DAN JASA	16.170.384	16.170.384	-	0,00	
1.11.01.01.16.	PENYEDIAAN ALAT TULIS KANTOR	25.895.161	27.865.161	2.060.000	7,73	
1.11.1.11.01.01.16.5.2.2.	BELANJA BARANG DAN JASA	25.895.161	27.865.161	2.060.000	7,73	
1.11.01.01.11.	PENYEDIAAN BARANG CETAKAN DAN PENGGANDAAN	34.469.024	35.419.524	947.500	2,75	
1.11.1.11.01.01.11.5.2.2.	BELANJA BARANG DAN JASA	34.469.024	35.419.524	947.500	2,75	
1.11.01.01.12.	PENYEDIAAN KOMPONEN INSTALASI LISTRIK/PENERAHNAN BANGUNAN KANTOR	6.243.000	6.243.000	-	0,00	
1.11.1.11.01.01.12.5.2.2.	BELANJA BARANG DAN JASA	6.243.000	6.243.000	-	0,00	
1.11.01.01.17.	PENYEDIAAN MAKAMAM DAN MINUMAN	54.824.000	74.559.000	19.734.000	36,00	
1.11.1.11.01.01.17.5.2.2.	BELANJA BARANG DAN JASA	54.824.000	74.559.000	19.734.000	36,00	
1.11.01.01.18.	RAPAT-RAPAT KORDINASIDAN KONSULTASI KE LUAR DAERAH	50.800.000	102.500.000	52.500.000	103,00	
1.11.1.11.01.01.18.5.2.2.	BELANJA BARANG DAN JASA	50.800.000	102.500.000	52.500.000	103,00	
1.11.01.01.19.	PENYEDIAAN JASA PELELANGAN/PENGADAAN BARANG	5.400.000	5.400.000	-	0,00	
1.11.1.11.01.01.19.5.2.1.	BELANJA PEGAWAI	5.400.000	5.400.000	-	0,00	

KODE REKENING	URAIAN	Jumlah (Rp)		Bertambah/(berkurang)		DASAR HUKUM
		sebelum perubahan	setelah perubahan	(Rp)	%	
1	2	3	4	5=4-3	6	7
1.11.01.01.26.	PENYEDIAAN JASA TENAGA PENDUKUNG ADMINISTRASITEKNIK PERKANTORAN	31.200.000	31.900.000	700.000	2,24	
1.11.1.11.01.01.20.5.2.1.	BELANJA PEGAWAI	31.200.000	31.900.000	700.000	2,24	
1.11.01.02.	PROGRAM PENINGKATAN SARANA DAK PRASARANA APARATUR	208.598.000	242.824.000	33.928.000	16,26	
1.11.01.02.09.	PENGADAAN PERALATAN GEDUNG KANTOR	2.498.000	6.150.000	3.750.000	156,25	
1.11.1.11.01.02.09.5.2.3.	BELANJA MODAL	2.498.000	6.150.000	3.750.000	156,25	
1.11.01.02.22.	PEMELIHARAAN RUTINBERKALA GEDUNG KANTOR	23.950.000	23.950.000	-	0,00	
1.11.1.11.01.02.22.5.2.2.	BELANJA BARANG DAN JASA	23.950.000	23.950.000	-	0,00	
1.11.01.02.24.	PEMELIHARAAN RUTINBERKALA KENDARAAN DINAS/OPERASIONAL	177.248.000	212.424.000	35.176.000	19,85	
1.11.1.11.01.02.24.5.2.1.	BELANJA PEGAWAI	117.812.000	117.812.000	-	0,00	
1.11.1.11.01.02.24.5.2.2.	BELANJA BARANG DAN JASA	59.636.000	94.612.000	35.176.000	58,98	
1.11.01.02.26.	PEMELIHARAAN RUTINBERKALA PERALATAN GEDUNG KANTOR	5.000.000	-	(5.000.000)	(100,00)	
1.11.1.11.01.02.26.5.2.2.	BELANJA BARANG DAN JASA	5.000.000	-	(5.000.000)	(100,00)	
1.11.01.03.	PROGRAM PENINGKATAN DISIPLIN APARATUR	16.000.000	16.000.000	-	0,00	
1.11.01.03.02.	PENGADAAN PAKAIAN DINAS BESERTA PERLENGKAPANNYA	16.000.000	16.000.000	-	0,00	
1.11.1.11.01.03.02.5.2.2.	BELANJA BARANG DAN JASA	16.000.000	16.000.000	-	0,00	
1.11.01.09.	PROGRAM Penguatan Kelembagaan Pengarusutamaan Gender dan Anak	330.298.950	636.642.950	306.342.999	92,44	
1.11.01.09.02.	FASILITASI PENGEMBANGAN PUSAT PELAYANAN TERPADU PEMBERDAYAAN PEREMPUAN (P2TP2)	210.645.000	492.550.400	281.905.400	134,26	
1.11.1.11.01.16.02.5.2.1.	BELANJA PEGAWAI	165.150.000	333.850.000	168.700.000	101,57	
1.11.1.11.01.16.02.5.2.2.	BELANJA BARANG DAN JASA	45.485.000	85.150.400	39.665.400	87,16	
1.11.1.11.01.16.02.5.2.3.	BELANJA MODAL	-	4.350.000	4.350.000	100,00	
1.11.01.16.12.	PEMINTUNGAN DAN Penguatan Jaringan Tentang Perlindungan kekerasan terhadap perempuan dan anak	2.850.000	2.850.000	-	0,00	
1.11.1.11.01.16.12.5.2.1.	BELANJA PEGAWAI	675.000	675.000	-	0,00	
1.11.1.11.01.16.12.5.2.2.	BELANJA BARANG DAN JASA	2.175.000	2.175.000	-	0,00	
1.11.01.16.14.	PELATIHAN PUBLIC SPEAKING BAGI PEREMPUAN	20.870.000	20.870.000	-	0,00	
1.11.1.11.01.16.14.5.2.1.	BELANJA PEGAWAI	12.300.000	12.300.000	-	0,00	
1.11.1.11.01.16.14.5.2.2.	BELANJA BARANG DAN JASA	8.570.000	8.570.000	-	0,00	

KODE REKENING	URAIAN	Jumlah (Rp)		Berambah(berkurang)		DASAR HUKUM
		sebelum perubahan	setelah perubahan	(Rp)	%	
1	2	3	4	5 = 4 - 3	6	7
1.11.01.16.16.	ADVOKASI DAN KIE TENTANG KOTA LAYAK ANAK	37.376.300	58.566.800	582.500	1,56	
1.11.1.11.01.16.16.5.2.1.	BELANJA PEGAWAI	6.908.000	7.380.000	500.000	7,35	
1.11.1.11.01.16.16.5.2.2.	BELANJA BARANG DAN JASA	31.176.300	31.266.800	92.500	0,30	
1.11.01.16.17.	PERAYAAN HARI ANAK NASIONAL	57.358.850	51.763.450	(6.255.000)	(10,71)	
1.11.1.11.01.16.17.5.2.1.	BELANJA PEGAWAI	14.958.000	17.350.000	3.380.000	23,49	
1.11.1.11.01.16.17.5.2.2.	BELANJA BARANG DAN JASA	43.338.850	34.353.450	(8.955.000)	(21,78)	
1.11.01.17.	PROGRAM PEMINGKATAN KUALITAS HIDUP DAN PERLINDUNGAN PEREMPUAN	73.478.331	300.433.131	227.914.500	308,95	
1.11.01.17.02.	PELATIHAN BAGI PELATIH (TOT) SDN PELAYANAN DAN PENDAMPINGAN KORBAN KDRT	22.935.000	245.742.000	223.147.000	987,59	
1.11.1.11.01.17.02.5.2.1.	BELANJA PEGAWAI	8.838.000	8.850.000	-	0,00	
1.11.1.11.01.17.02.5.2.2.	BELANJA BARANG DAN JASA	13.935.000	237.142.000	223.147.000	1.594,48	
1.11.01.17.09.	FASILITASI UPAYA PERLINDUNGAN PEREMPUAN TERHADAP TINDAK KEKERASAN	58.383.631	54.751.131	(3.637.500)	(7,60)	
1.11.1.11.01.17.09.5.2.1.	BELANJA PEGAWAI	28.509.000	28.509.000	-	0,00	
1.11.1.11.01.17.09.5.2.2.	BELANJA BARANG DAN JASA	18.713.200	22.591.000	3.867.500	20,67	
1.11.1.11.01.17.09.5.2.3.	BELANJA MODAL	11.678.131	11.678.131	-	0,00	
1.11.01.18.	PROGRAM PENINGKATAN PERAN SERTA DAN KESETARAAN JENDER DALAM PEMBANGUNAN	81.796.452	58.798.452	(2.000.000)	(4,86)	
1.11.01.18.02.	KEGIATAN PENDIDIKAN DAN PELATIHAN PENINGKATAN PERAN BERTA DAN KESETARAAN JENDER	11.815.000	11.815.000	-	0,00	
1.11.1.11.01.18.02.5.2.1.	BELANJA PEGAWAI	5.799.000	5.799.000	-	0,00	
1.11.1.11.01.18.02.5.2.2.	BELANJA BARANG DAN JASA	5.855.000	5.855.000	-	0,00	
1.11.01.18.08.	PERAYAAN HARI IBU	58.151.452	47.151.452	(3.000.000)	(5,98)	
1.11.1.11.01.18.08.5.2.1.	BELANJA PEGAWAI	17.975.000	14.975.000	(3.000.000)	(16,69)	
1.11.1.11.01.18.08.5.2.2.	BELANJA BARANG DAN JASA	32.176.452	32.176.452	-	0,00	
1.12.01.15.	PROGRAM KELUARGA BERENCANA	559.430.000	882.337.454	182.987.454	18,41	
1.12.01.15.02.	PELAYANAN KIE	13.035.000	13.035.000	-	0,00	
1.12.1.11.01.15.02.5.2.1.	BELANJA PEGAWAI	8.708.000	8.708.000	-	0,00	
1.12.1.11.01.15.02.5.2.2.	BELANJA BARANG DAN JASA	4.395.000	4.395.000	-	0,00	



KODE REKENING	URAIAN	Jumlah (Rp)		Berambah/berkurang		DASAR HUKUM
		sebelum perubahan	setelah perubahan	(Rp)	%	
1	2	3	4	5 = 4 - 3	6	7
1.12.01.15.06.	PENGADAAN SARANA MOBILITAS TIM KB KELILING	546.335.000	640.202.454	103.867.454	18,85	
1.12.1.11.01.15.06.E.2.1.	BELANJA PEGAWAI	2.275.000	80.025.000	77.750.000	3,413,19	
1.12.1.11.01.15.06.S.2.2.	BELANJA BARANG DAN JASA	427.069.000	429.250.000	2.180.000	0,51	
1.12.1.11.01.15.06.S.2.3.	BELANJA MODAL	117.000.000	131.027.454	14.027.454	11,99	
	Jumlah Belanja	4.428.835.132	5.094.984.875	666.149.743	15,05	
	Surplus(Defisit)	(4.428.835.132)	(5.094.984.875)	(666.149.743)	15,05	

PEMERINTAH KOTA BANDA ACEH  
RINCIAN PERUBAHAN APBD MENURUT URUSAN PEMERINTAHAN DAERAH, ORGANISASI,  
PENDAPATAN, BELANJA DAN PEMBIAYAAN  
TAHUN ANGGARAN 2016

URUSAN PEMERINTAHAN : 1.13 - SOSIAL  
ORGANISASI : 1.13.01 - DINAS SOSIAL DAN TENAGA KERJA

Halaman : 72

KODE REKENING	URAIAN	Jumlah (Rp)		Bertambah/(berkurang)		DASAR HUKUM
		sebelum perubahan	setelah perubahan	(Rp)	%	
1	2	3	4	5 = 4 - 3	6	7
1.13.1.13.01.00.00.4.	PENDAPATAN DAERAH	-	-	-	0,00	
	Jumlah Pendapatan	-	-	-	0,00	
1.13.1.13.01.00.00.5.	BELANJA DAERAH	8.146.166.289	8.380.859.286	154.751.006	1,90	
1.13.1.13.01.00.00.5.1.	BELANJA TIDAK LANGSUNG	1.838.465.381	1.867.582.587	29.097.206	0,76	
1.13.1.13.01.00.00.5.1.1.	BELANJA PEGAWAI	1.838.465.381	1.867.582.587	29.097.206	0,76	
1.13.1.13.01.00.00.5.2.	BELANJA LANGSUNG	4.307.642.899	4.433.296.619	125.653.720	2,92	
1.13.01.01.	PROGRAM PELAYANAN ADMINISTRASI PERKANTORAN	425.531.918	483.886.819	58.354.900	6,37	
1.13.01.01.02.	PENYEDIAAN JASA KOMUNIKASI, SUMBER DAYA AIR DAN LISTRIK	79.650.888	76.880.388	(2.760.500)	(2,07)	
1.13.1.13.01.01.02.5.2.2.	BELANJA BARANG DAN JASA	79.650.888	76.880.388	(2.760.500)	(2,07)	
1.13.01.01.08.	PENYEDIAAN JASA KEBERSIHAN KANTOR	5.738.888	5.738.888	-	0,00	
1.13.1.13.01.01.08.5.2.2.	BELANJA BARANG DAN JASA	5.738.888	5.738.888	-	0,00	
1.13.01.01.10.	PENYEDIAAN ALAT TULIS KANTOR	13.265.819	15.140.519	1.874.700	14,13	
1.13.1.13.01.01.10.5.2.2.	BELANJA BARANG DAN JASA	13.265.819	15.140.519	1.874.700	14,13	
1.13.01.01.11.	PENYEDIAAN BARANG CETAKAN DAN PENGGANDAAN	11.542.588	11.542.588	-	0,00	
1.13.1.13.01.01.11.5.2.2.	BELANJA BARANG DAN JASA	11.542.588	11.542.588	-	0,00	
1.13.01.01.12.	PENYEDIAAN KOMPONEN INSTALASI LISTRIK/PENERANGAN BANGUNAN KANTOR	3.344.888	3.344.888	-	0,00	
1.13.1.13.01.01.12.5.2.2.	BELANJA BARANG DAN JASA	3.344.888	3.344.888	-	0,00	
1.13.01.01.17.	PENYEDIAAN MAKANAN DAN MINUMAN	88.640.000	94.380.000	5.740.000	37,50	
1.13.1.13.01.01.17.5.2.2.	BELANJA BARANG DAN JASA	88.640.000	94.380.000	5.740.000	37,50	
1.13.01.01.18.	RAPAT-RAPAT KORDINASI DAN KONSULTASI KE LUAR DAERAH	89.000.000	89.700.000	700.000	4,95	
1.13.1.13.01.01.18.5.2.2.	BELANJA BARANG DAN JASA	89.000.000	89.700.000	700.000	4,95	
1.13.01.01.19.	PENYEDIAAN JASA PELELANGAN/PENGADAAN BARANG	5.250.000	5.250.000	-	0,00	
1.13.1.13.01.01.19.5.3.1.	BELANJA PEGAWAI	5.250.000	5.250.000	-	0,00	

KODE REKENING	URAIAN	Jumlah (Rp)		Bertambah/(berkurang)		DASAR HUKUM
		sebelum perubahan	setelah perubahan	(Rp)	%	
1	2	3	4	5 = 4 - 3	6	7
1.13.01.01.20.	PENYEDIAAN JASA TENAGA PENDUKUNG ADMINISTRASITEKNIK PERKANTORAN	143.180.000	150.600.000	7.000.000	5,24	
1.13.1.13.01.01.20.5.2.1.	BELANJA PEGAWAI	143.180.000	150.600.000	7.500.000	5,24	
1.13.01.02.	PROGRAM PENINGKATAN SARANA DAN PRASARANA APARATUR	155.292.280	180.231.000	24.038.720	21,82	
1.13.01.02.24.	PENELIHARAAN RUTIN/BERKALA KENDARAAN DINAS/OPERASIONAL	145.792.280	174.407.000	28.704.720	19,69	
1.13.1.13.01.02.24.5.2.1.	BELANJA PEGAWAI	55.737.000	55.737.000	-	0,00	
1.13.1.13.01.02.24.5.2.2.	BELANJA BARANG DAN JASA	90.055.280	118.760.000	28.704.720	31,87	
1.13.01.02.28.	PENELIHARAAN RUTIN/BERKALA PERALATAN GEDUNG KANTOR	9.500.000	14.834.000	5.334.000	56,15	
1.13.1.13.01.02.28.5.2.2.	BELANJA BARANG DAN JASA	9.500.000	14.834.000	5.334.000	56,15	
1.13.01.03.	PROGRAM PENINGKATAN DISIPLIN APARATUR	23.850.000	23.850.000	-	0,00	
1.13.01.03.02.	PENGADAAN PAKAIAN DINAS BESERTA PERLENGKAPANNYA	23.850.000	23.850.000	-	0,00	
1.13.1.13.01.03.02.5.2.2.	BELANJA BARANG DAN JASA	23.850.000	23.850.000	-	0,00	
1.13.01.15.	PROGRAM FEMBERDAYAAN FAKIR MISKIN, KOMUNITAS ADAT TERPENCIL (KAT) DAN PENYANDANG MASALAH KESEJAHTERAAN SOSIAL (PMKS) LAINNYA	370.714.500	317.714.500	(53.000.000)	(14,30)	
1.13.01.15.02.	PELATIHAN KETERAMPILAN BERUSAHA BAGI KELUARGA MISKIN	47.222.000	47.222.000	-	0,00	
1.13.1.13.01.15.02.5.2.1.	BELANJA PEGAWAI	12.475.000	12.475.000	-	0,00	
1.13.1.13.01.15.02.5.2.2.	BELANJA BARANG DAN JASA	34.747.000	34.747.000	-	0,00	
1.13.01.15.04.	PENGADAAN SARANA DAN PRASARANA PENDUKUNG USAHA BAGI KELUARGA MISKIN	323.492.500	270.492.500	(53.000.000)	(16,38)	
1.13.1.13.01.15.04.5.2.1.	BELANJA PEGAWAI	2.925.000	17.925.000	15.000.000	512,82	
1.13.1.13.01.15.04.5.2.2.	BELANJA BARANG DAN JASA	320.567.500	252.567.500	(68.000.000)	(21,21)	
1.13.01.16.	PROGRAM PELAYANAN DAN REHABILITASI KESEJAHTERAAN SOSIAL	483.982.200	534.072.300	40.823.000	8,43	
1.13.01.16.03.	PELAKSANAAN KIE KONSELING DAN KAMPANYE SOSIAL BAGI PENYANDANG MASALAH KESEJAHTERAAN SOSIAL (PMKS)	282.980.000	273.890.000	(9.090.000)	(3,24)	
1.13.1.13.01.16.03.5.2.1.	BELANJA PEGAWAI	43.130.000	43.130.000	-	0,00	
1.13.1.13.01.16.03.5.2.2.	BELANJA BARANG DAN JASA	239.850.000	230.760.000	(9.090.000)	(3,85)	
1.13.1.13.01.16.03.5.2.3.	BELANJA MODAL	-	84.000.000	84.000.000	100,00	
1.13.01.16.07.	PENINGKATAN KUALITAS PELAYANAN, SARANA DAN PRASARANA REHABILITASI KESEJAHTERAAN SOSIAL BAGI PMKS	111.377.300	111.377.300	-	0,00	
1.13.1.13.01.16.07.5.2.1.	BELANJA PEGAWAI	56.125.000	45.175.000	(10.950.000)	(19,51)	

KODE REKENING	URAIAN	Jumlah (Rp)		Bertambah(berkurang)		DASAR HUKUM
		sebelum perubahan	setelah perubahan	(Rp)	%	
1	2	3	4	5 = 4 - 3	6	7
1.13.1.13.01.16.07.5.2.2	BELANJA BARANG DAN JASA	22.852.000	24.302.000	1.250.000	5,47	
1.13.1.13.01.16.07.5.2.3	BELANJA MODAL	32.488.000	42.700.000	9.700.000	29,84	
1.13.01.16.18	PENANGANAN MASALAH-MASALAH STRATEGIS YANG MENYANGKUT TANGGAP CEPAT DARURAT DAN KEJADIAN LUAR BIASA	60.825.000	139.825.000	90.000.000	66,79	
1.13.1.13.01.16.10.5.2.1	BELANJA PEGAWAI	3.800.000	3.800.000	-	0,00	
1.13.1.13.01.16.10.5.2.2	BELANJA BARANG DAN JASA	65.825.000	136.025.000	90.000.000	68,26	
1.13.01.19	PROGRAM PEMBINAAN PANTI ASUHANI' PANTI JOMPO	1.508.838.000	1.845.741.300	136.703.300	9,06	
1.13.01.19.03	OPERASI DAN PEMELIHARAAN SARANA DAN PRASARANA PANTI ASUHANI' JOMPO	1.008.838.000	1.845.741.300	136.703.300	9,06	
1.13.1.13.01.19.03.5.2.1	BELANJA PEGAWAI	465.340.000	465.456.000	3.116.000	0,67	
1.13.1.13.01.19.03.5.2.2	BELANJA BARANG DAN JASA	1.009.116.000	1.873.795.300	33.587.300	3,25	
1.13.1.13.01.19.03.5.2.3	BELANJA MODAL	4.580.000	184.580.000	180.000.000	2.163,61	
1.13.01.21	PROGRAM PEMBERDAYAAN KELEMBAGAAN KESEJAHTERAAN SOSIAL	52.388.300	37.388.300	(15.000.000)	(28,83)	
1.13.01.21.06	PEMBINAAN MANAJEMEN ORGANISASI KARANG TARUNA	52.388.300	37.388.300	(15.000.000)	(28,83)	
1.13.1.13.01.21.06.5.2.2	BELANJA BARANG DAN JASA	62.388.300	37.388.300	(15.000.000)	(28,83)	
1.14.01.15	PROGRAM PENINGKATAN KUALITAS DAN PRODUKTIVITAS TENAGA KERJA	1.152.536.300	1.866.162.300	(66.373.000)	(5,80)	
1.14.01.15.02	PEMBANGUNAN BALAI LATIHAN KERJA	700.000.000	632.627.000	(66.373.000)	(9,48)	
1.14.1.13.01.15.02.5.2.1	BELANJA PEGAWAI	1.625.000	1.625.000	-	0,00	
1.14.1.13.01.15.02.5.2.2	BELANJA BARANG DAN JASA	25.000.000	25.000.000	-	0,00	
1.14.1.13.01.15.02.5.2.3	BELANJA MODAL	673.375.000	606.002.000	(66.373.000)	(9,86)	
1.14.01.15.06	PENDIKNAN DAN PELATIHAN KETERAMPILAN BAGI PENCAIRI KERJA	425.356.100	425.356.100	-	0,00	
1.14.1.13.01.15.06.5.2.1	BELANJA PEGAWAI	155.150.000	155.150.000	-	0,00	
1.14.1.13.01.15.06.5.2.2	BELANJA BARANG DAN JASA	270.206.100	270.206.100	-	0,00	
1.14.01.15.07	PEMELIHARAAN RUTIN' BERKALA SARANA DAN PRASARANA BLK	7.180.200	7.180.200	-	0,00	
1.14.1.13.01.15.07.5.2.1	BELANJA PEGAWAI	750.000	750.000	-	0,00	
1.14.1.13.01.15.07.5.2.2	BELANJA BARANG DAN JASA	3.930.200	3.930.200	-	0,00	
1.14.1.13.01.15.07.5.2.3	BELANJA MODAL	2.500.000	2.500.000	-	0,00	
1.14.01.16	PROGRAM PENINGKATAN KESEMPATAN KERJA	88.714.000	100.814.000	18.300.000	11,48	
1.14.01.16.02	PENYEBARAN/LUASAN INFORMASI BURSA TENAGA KERJA	88.714.000	100.814.000	18.300.000	11,48	

KODE REKENING	URAIAN	Jumlah (Rp)		Bertambah(berkurang)		DASAR HUKUM
		sebelum perubahan	setelah perubahan	(Rp)	%	
1	2	3	4	5 = 4 - 3	6	7
1.14.1.13.01.16.02.5.2.1.	BELANJA PEGAWAI	27.350.000	27.350.000	-	0,00	
1.14.1.13.01.16.02.5.2.2.	BELANJA BARANG DAN JASA	82.364.000	72.864.000	10.500.000	12,52	
1.14.01.17.	PROGRAM PERLINDUNGAN PENGEMBANGAN LEMBAGA KETENAGAKERJAAN	64.594.300	64.594.300	-	0,00	
1.14.01.17.02.	FASILITASI PENYELESAIAN PROSEDUR PENYELESAIAN PERSELISIHAN HUBUNGAN INDUSTRIAL	12.625.000	12.625.000	-	0,00	
1.14.1.13.01.17.02.5.2.1.	BELANJA PEGAWAI	1.500.000	1.500.000	-	0,00	
1.14.1.13.01.17.02.5.2.2.	BELANJA BARANG DAN JASA	11.125.000	11.125.000	-	0,00	
1.14.01.17.03.	FASILITASI PENYELESAIAN PROSEDUR PEMBERIAN PERLINDUNGAN HUKUM DAN JAMINAN SOSIAL KETENAGAKERJAAN	51.969.300	51.969.300	-	0,00	
1.14.1.13.01.17.03.5.2.1.	BELANJA PEGAWAI	48.450.000	48.450.000	-	0,00	
1.14.1.13.01.17.03.5.2.2.	BELANJA BARANG DAN JASA	3.519.300	3.519.300	-	0,00	
	Jumlah Belanja	8.146.108.200	8.300.858.200	154.751.000	1,90	
	Surplus(Defisit)	(8.146.108.200)	(8.300.858.200)	154.751.000	1,90	

PEMERINTAH KOTA BANDA ACEH  
RINCIAN PERUBAHAN APBD MENURUT URUSAN PEMERINTAHAN DAERAH, ORGANISASI,  
PENDAPATAN, BELANJA DAN PEMBIAYAAN  
TAHUN ANGGARAN 2016

URUSAN PEMERINTAHAN : 1.13. - SOSIAL  
ORGANISASI : 1.13.02. - BADAN PENANGGULANGAN BENCANA DAERAH

Halaman : 76

KODE REKENING	URAIAN	Jumlah (Rp)		Bertambah/berkurang		DASAR HUKUM
		sebelum perubahan	setelah perubahan	(Rp)	%	
1	2	3	4	5 = 4 - 3	6	7
1.13.1.13.02.00.00.4.	PENDAPATAN DAERAH	120.000.000	120.000.000	-	0,00	Peraturan Kota Banda Aceh Nomor 16 Tahun 2011 :
1.13.1.13.02.00.00.4.1.	PENDAPATAN ASLI DAERAH	120.000.000	120.000.000	-	0,00	
1.13.1.13.02.00.00.4.1.2.	HASIL RETRIBUSI DAERAH	120.000.000	120.000.000	-	0,00	
	Jumlah Pendapatan	120.000.000	120.000.000	-	0,00	
1.13.1.13.02.00.00.5.	BELANJA DAERAH	8.216.744.038	8.818.416.851	602.674.312	6,54	
1.13.1.13.02.00.00.5.1.	BELANJA TIDAK LANGSUNG	6.345.818.330	6.407.063.165	61.452.835	0,97	
1.13.1.13.02.00.00.5.1.1.	BELANJA PEDAWAI	6.345.818.330	6.407.063.165	61.452.835	0,97	
1.13.1.13.02.00.00.5.2.	BELANJA LANGSUNG	2.871.134.208	3.412.155.886	541.221.477	18,85	
1.13.02.01.	PROGRAM PELAYANAN ADMINISTRASI PERKANTORAN	1.527.137.309	1.620.547.289	93.410.000	6,12	
1.13.02.01.02.	PENYEDIAAN JASA KOMUNIKASI, SUMBER DAYA AIR DAN LISTRIK	154.429.515	203.397.515	48.968.000	31,71	
1.13.1.13.02.01.02.5.2.2.	BELANJA BARANG DAN JASA	154.429.515	203.397.515	48.968.000	31,71	
1.13.02.01.06.	PENYEDIAAN JASA KEBERSIHAN KANTOR	8.934.295	8.934.295	-	0,00	
1.13.1.13.02.01.06.5.2.2.	BELANJA BARANG DAN JASA	8.934.295	8.934.295	-	0,00	
1.13.02.01.10.	PENYEDIAAN ALAT TULIS KANTOR	28.921.815	28.921.815	-	0,00	
1.13.1.13.02.01.10.5.2.2.	BELANJA BARANG DAN JASA	28.921.815	28.921.815	-	0,00	
1.13.02.01.11.	PENYEDIAAN BARANG CETAKAN DAN PENGGAZDAN	4.942.300	4.942.300	-	0,00	
1.13.1.13.02.01.11.5.2.2.	BELANJA BARANG DAN JASA	4.942.300	4.942.300	-	0,00	
1.13.02.01.12.	PENYEDIAAN KOMPONEN INSTALASI LISTRIK/PENERANGAN BANGUNAN KANTOR	5.981.384	5.981.384	-	0,00	
1.13.1.13.02.01.12.5.2.2.	BELANJA BARANG DAN JASA	5.981.384	5.981.384	-	0,00	
1.13.02.01.17.	PENYEDIAAN MAKANAN DAN MINUMAN	379.472.000	379.472.000	21.342.000	6,14	
1.13.1.13.02.01.17.5.2.2.	BELANJA BARANG DAN JASA	379.472.000	379.472.000	21.342.000	6,14	
1.13.02.01.18.	RAPAT-RAPAT KORDINASI DAN KONSULTASI KE LUAR DAERAH	158.000.000	158.000.000	-	0,00	
1.13.1.13.02.01.18.5.2.2.	BELANJA BARANG DAN JASA	158.000.000	158.000.000	-	0,00	
1.13.02.01.19.	PENYEDIAAN JASA PELELANGAN/PENGADAAN BARANG	5.100.000	5.100.000	-	0,00	

KODE REKENING	URAIAN	Jumlah (Rp)		Bertambah/(berkurang)		DASAR HUKUM
		sebelum perubahan	setelah perubahan	(Rp)	%	
1	2	3	4	5 = 4 - 3	6	7
1.13.1.13.02.01.19.5.2.1.	BELANJA PEGAWAI	1.998.000	5.100.000	-	0,00	
1.13.02.01.20.	PENYEDIAAN JASA TENAGA PENDUKUNG ADMINISTRASI/TEKNIK PERKANTORAN	319.348.000	641.848.000	22.500.000	2,75	
1.13.1.13.02.01.20.5.2.1.	BELANJA PEGAWAI	319.348.000	641.848.000	22.500.000	2,75	
1.13.02.02.	PROGRAM PENINGKATAN SARANA DAN PRASARANA APARATUR	341.666.900	1.279.477.377	437.811.477	52,02	
1.13.02.02.07.	PENGADAAN PERLENGKAPAN GEDUNG KANTOR	33.700.000	33.700.000	-	0,00	
1.13.1.13.02.02.07.5.2.1.	BELANJA PEGAWAI	2.988.000	2.500.000	-	0,00	
1.13.1.13.02.02.07.5.2.3.	BELANJA MODAL	31.200.000	31.200.000	-	0,00	
1.13.02.02.22.	PEMELIHARAAN RUTINBERKALA GEDUNG KANTOR	60.000.000	412.102.727	352.102.727	415,13	
1.13.1.13.02.02.22.5.2.2.	BELANJA BARANG DAN JASA	-	10.000.000	10.000.000	100,00	
1.13.1.13.02.02.22.5.2.3.	BELANJA MODAL	60.000.000	402.102.727	322.102.727	402,65	
1.13.02.02.24.	PEMELIHARAAN RUTINBERKALA KENDARAAN DINAS/OPERASIONAL	718.547.000	824.255.750	105.708.750	14,71	
1.13.1.13.02.02.24.5.2.1.	BELANJA PEGAWAI	137.004.750	137.004.750	-	0,00	
1.13.1.13.02.02.24.5.2.2.	BELANJA BARANG DAN JASA	581.542.250	687.251.000	105.708.750	18,18	
1.13.02.02.26.	PEMELIHARAAN RUTINBERKALA PERLENGKAPAN GEDUNG KANTOR	9.418.900	9.418.900	-	0,00	
1.13.1.13.02.02.26.5.2.2.	BELANJA BARANG DAN JASA	9.418.900	9.418.900	-	0,00	
1.13.02.03.	PROGRAM PENINGKATAN DISIPLIN APARATUR	138.880.000	138.880.000	-	0,00	
1.13.03.03.02.	PENGADAAN PAKAIAN DINAS BESERTA PERLENGKAPANNYA	138.880.000	138.880.000	-	0,00	
1.13.1.13.02.03.02.5.2.2.	BELANJA BARANG DAN JASA	138.880.000	138.880.000	-	0,00	
1.04.02.19.	PROGRAM PENINGKATAN KESIAGAAN DAN PENCEGAHAN BAHAYA KEBAKARAN	373.451.000	373.451.000	18.000.000	2,75	
1.04.02.19.12.	PENINGKATAN PELAYANAN PENANGGULANGAN BAHAYA KEBAKARAN	373.451.000	373.451.000	18.000.000	2,75	
1.04.1.13.02.19.12.5.2.1.	BELANJA PEGAWAI	295.200.000	295.200.000	-	0,00	
1.04.1.13.02.19.12.5.2.2.	BELANJA BARANG DAN JASA	98.251.000	108.251.000	10.000.000	10,18	
	Jumlah Belanja	9.216.744.539	9.819.416.851	602.674.312	6,54	
	Surplus/(Defisit)	(9.099.744.539)	(9.688.416.851)	(588.674.312)	6,63	

PEMERINTAH KOTA BANDA ACEH  
RINCIAN PERUBAHAN APBD MENURUT URUSAN PEMERINTAHAN DAERAH, ORGANISASI,  
PENDAPATAN, BELANJA DAN PEMBIAYAAN  
TAHUN ANGGARAN 2016

URUSAN PEMERINTAHAN : 1.17 - KEBUDAYAAN  
ORGANISASI : 1.17.01 - DINAS KEBUDAYAAN DAN PARWISATA

Halaman : 76

KODE REKENING	URAIAN	Jumlah (Rp)		Bertambah/(berkurang)		DASAR HUKUM
		sebelum perubahan	setelah perubahan	(Rp)	%	
1	2	3	4	5=4-3	6	7
1.17.1.17.01.00.00.4.	PENDAPATAN DAERAH	-	-	-	0,00	
	Jumlah Pendapatan	-	-	-	0,00	
1.17.1.17.01.00.00.5.	BELANJA DAERAH	9.257.507.441	10.139.799.331	882.291.890	9,53	
1.17.1.17.01.00.00.5.1.	BELANJA TIDAK LANGSUNG	2.901.613.814	3.888.974.355	987.360.541	3,38	
1.17.1.17.01.00.00.5.1.1.	BELANJA PEDAWAI	2.901.613.814	3.888.974.355	987.360.541	3,38	
1.17.1.17.01.00.00.5.2.	BELANJA LANGSUNG	6.355.893.627	7.250.824.976	894.931.349	14,10	
1.17.01.01.	PROGRAM PELAYANAN ADMINISTRASI PERKANTORAN	791.048.132	1.107.039.481	315.991.349	40,00	
1.17.01.01.02.	PENYEDIAAN JASA KOMUNIKASI, SUMBER DAYA AIR DAN LISTRIK	99.726.908	111.031.300	11.304.392	11,31	
1.17.1.17.01.01.02.5.2.2.	BELANJA BARANG DAN JASA	99.726.908	111.031.300	11.304.392	11,31	
1.17.01.01.08.	PENYEDIAAN JASA KEBERSIHAN KANTOR	28.975.747	28.975.747	-	0,00	
1.17.1.17.01.01.01.5.2.2.	BELANJA BARANG DAN JASA	28.975.747	28.975.747	-	0,00	
1.17.01.01.10.	PENYEDIAAN ALAT TULIS KANTOR	34.595.844	35.795.844	1.200.000	3,47	
1.17.1.17.01.01.10.5.2.2.	BELANJA BARANG DAN JASA	34.595.844	35.795.844	1.200.000	3,47	
1.17.01.01.11.	PENYEDIAAN BARANG CETAKAN DAN PENGGAMBAAN	20.117.488	18.439.100	(1.678.388)	(8,33)	
1.17.1.17.01.01.11.5.2.2.	BELANJA BARANG DAN JASA	20.117.488	18.439.100	(1.678.388)	(8,33)	
1.17.01.01.12.	PENYEDIAAN KOMPONEN INSTALASI LISTRIK/PENERANGAN BANGUNAN KANTOR	10.344.830	10.344.830	-	0,00	
1.17.1.17.01.01.12.5.2.2.	BELANJA BARANG DAN JASA	10.344.830	10.344.830	-	0,00	
1.17.01.01.13.	PENYEDIAAN PERALATAN DAN PERLENGKAPAN KANTOR	35.000.800	18.530.000	(16.470.800)	(47,06)	
1.17.1.17.01.01.13.5.2.2.	BELANJA BARANG DAN JASA	35.000.800	18.530.000	(16.470.800)	(47,06)	
1.17.1.17.01.01.13.5.2.3.	BELANJA MODAL	-	110.000.000	110.000.000	100,00	
1.17.01.01.17.	PENYEDIAAN MAKANAN DAN MINUMAN	72.200.800	93.650.000	21.450.000	29,71	
1.17.1.17.01.01.17.5.2.2.	BELANJA BARANG DAN JASA	72.200.800	93.650.000	21.450.000	29,71	
1.17.01.01.18.	RAPAT-RAPAT KORDINASI DAN KONSULTASI KE LUAR DAERAH	334.039.311	528.468.883	194.429.572	58,20	
1.17.1.17.01.01.18.5.2.2.	BELANJA BARANG DAN JASA	334.039.311	528.468.883	194.429.572	58,20	



KODE REKENING	URAIAN	Jumlah (Rp)		Berubah/(berkurang)		DASAR HUKUM
		sebelum perubahan	setelah perubahan	(Rp)	%	
1	2	3	4	5 = 4 - 3	6	7
1.17.01.01.19.	PELAYANAN JASA PELELANGAN/PENGADAAN BARANG	7.000.000	7.000.000	-	0,00	
1.17.1.17.01.01.19.5.2.1.	BELANJA PEGAWAI	7.000.000	7.000.000	-	0,00	
1.17.01.01.20.	PELAYANAN JASA TENAGA PENDUKUNG ADMINISTRASITEKNIK PERKANTORAN	138.000.000	146.050.000	7.800.000	5,61	
1.17.1.17.01.01.20.5.2.1.	BELANJA PEGAWAI	139.150.000	146.050.000	7.800.000	5,61	
1.17.01.02.	PROGRAM PENINGKATAN SARANA DAN PRASARANA APARATUR	104.046.750	112.833.250	8.786.500	8,44	
1.17.01.02.22.	PEMELIHARAAN RUTIN/BERKALA GEDUNG KANTOR	21.000.000	37.000.000	16.000.000	76,19	
1.17.1.17.01.02.22.5.2.2.	BELANJA BARANG DAN JASA	21.000.000	32.000.000	11.000.000	52,38	
1.17.1.17.01.02.22.5.2.3.	BELANJA MODAL	-	5.000.000	5.000.000	100,00	
1.17.01.02.24.	PEMELIHARAAN RUTIN/BERKALA KENDARAAN DINAS/OPERASIONAL	68.796.000	61.582.000	(7.213.500)	(10,27)	
1.17.1.17.01.02.24.5.2.1.	BELANJA PEGAWAI	28.158.000	17.424.000	(10.712.000)	(38,38)	
1.17.1.17.01.02.24.5.2.2.	BELANJA BARANG DAN JASA	32.690.000	54.158.500	1.408.500	4,30	
1.17.01.02.28.	PEMELIHARAAN RUTIN/BERKALA PERALATAN GEDUNG KANTOR	24.200.750	24.250.750	-	0,00	
1.17.1.17.01.02.28.5.2.2.	BELANJA BARANG DAN JASA	24.250.750	24.250.750	-	0,00	
1.17.01.03.	PROGRAM PENINGKATAN DISIPLIN APARATUR	15.200.000	15.200.000	-	0,00	
1.17.01.03.02.	PENGADAAN PAKAIAN DINAS BESERTA PERLENGKAPANNYA	15.200.000	15.200.000	-	0,00	
1.17.1.17.01.03.02.5.2.2.	BELANJA BARANG DAN JASA	15.200.000	15.200.000	-	0,00	
1.17.01.15.	PROGRAM PENGEMBANGAN NILAI BUDAYA	188.050.000	218.350.000	29.500.000	15,62	
1.17.01.15.05.	PEMBERIAN DUKUNGAN, PENGHARGAAN DAN KERJASAMA DI BIDANG BUDAYA	188.050.000	218.350.000	29.500.000	15,62	
1.17.1.17.01.15.05.5.2.1.	BELANJA PEGAWAI	1.650.000	1.650.000	-	0,00	
1.17.1.17.01.15.05.5.2.2.	BELANJA BARANG DAN JASA	187.200.000	216.700.000	29.500.000	15,78	
1.17.01.16.	PROGRAM PENGELOLAAN KEKAYAAN BUDAYA	354.100.000	348.100.000	(6.000.000)	(1,69)	
1.17.01.16.05.	PENGELOLAAN DAN PENGEMBANGAN PELESTARIAN PENINGGALAN SEJARAH PURBAKALA, MUSEUM DAN PENINGGALAN BAWAH AIR	354.100.000	348.100.000	(6.000.000)	(1,69)	
1.17.1.17.01.16.05.5.2.1.	BELANJA PEGAWAI	113.100.000	113.100.000	(6.000.000)	(5,04)	
1.17.1.17.01.16.05.5.2.2.	BELANJA BARANG DAN JASA	235.000.000	235.000.000	-	0,00	
1.17.01.17.	PROGRAM PENGELOLAAN KERAGAMAN BUDAYA	2.231.555.000	2.498.755.000	266.200.000	11,88	
1.17.01.17.05.	FASILITASI PENYELENGGARAAN FESTIVAL BUDAYA DAERAH	2.231.555.000	2.498.755.000	266.200.000	11,88	
1.17.1.17.01.17.05.5.2.1.	BELANJA PEGAWAI	328.790.000	328.790.000	(12.000.000)	(3,64)	

KODE REKENING	URAIAN	Jumlah (Rp)		Bertambah/(berkurang)		DASAR HUKUM
		sebelum perubahan	setelah perubahan	(Rp)	%	
1	2	3	4	5=4-3	6	7
1.17.1.17.01.17.05.5.2.2.	BELANJA BARANG DAN JASA	1.892.305.000	2.170.005.000	277.200.000	14,64	
2.04.01.15.	PROGRAM PENGEMBANGAN PEMASARAN PARIWISATA	1.733.400.000	1.809.505.000	175.965.000	10,21	
2.04.01.15.03.	PENGEMBANGAN JARINGAN KERJA SAMA PROMOSI PARIWISATA	1.124.200.000	1.102.215.000	(22.035.000)	(1,94)	
2.04.1.17.01.15.03.5.2.1.	BELANJA PEGAWAI	107.250.000	103.660.000	6.300.000	5,87	
2.04.1.17.01.15.03.5.2.2.	BELANJA BARANG DAN JASA	1.117.000.000	998.685.000	(28.335.000)	(2,79)	
2.04.01.15.05.	PELAKSANAAN PROMOSI PARIWISATA NUSANTARA DI DALAM DAN DI LUAR NEGERI	550.500.000	757.550.000	198.000.000	35,99	
2.04.1.17.01.15.05.5.2.1.	BELANJA PEGAWAI	4.450.000	4.450.000	-	0,00	
2.04.1.17.01.15.05.5.2.2.	BELANJA BARANG DAN JASA	550.100.000	740.100.000	185.000.000	33,53	
2.04.1.17.01.15.05.5.2.3.	BELANJA MODAL	-	13.000.000	13.000.000	100,00	
2.04.01.15.07.	PENGEMBANGAN STATISTIK KEPARIWISATAAN	30.500.000	33.600.000	-	0,00	
2.04.1.17.01.15.07.5.2.1.	BELANJA PEGAWAI	22.500.000	22.500.000	-	0,00	
2.04.1.17.01.15.07.5.2.2.	BELANJA BARANG DAN JASA	17.100.000	17.100.000	-	0,00	
2.04.01.16.	PROGRAM PENGEMBANGAN DESTINASI PARIWISATA	677.693.945	375.213.245	(2.480.700)	(0,28)	
2.04.01.16.02.	PENINGKATAN PEMBANGUNAN SARANA DAN PRASARANA PARIWISATA	662.482.500	652.502.500	(9.900.000)	(1,48)	
2.04.1.17.01.16.02.5.2.1.	BELANJA PEGAWAI	172.482.500	140.802.500	(31.680.000)	(18,33)	
2.04.1.17.01.16.02.5.2.2.	BELANJA BARANG DAN JASA	140.000.000	159.000.000	10.000.000	6,71	
2.04.1.17.01.16.02.5.2.3.	BELANJA MODAL	341.000.000	352.690.000	11.690.000	3,43	
2.04.01.16.05.	PENANTAUAN DAN EVALUASI PELAKSANAAN PROGRAM PENGEMBANGAN DESTINASI PEMASARAN PARIWISATA	215.231.445	222.710.945	7.410.500	3,45	
2.04.1.17.01.16.05.5.2.1.	BELANJA PEGAWAI	66.875.000	57.825.000	(8.250.000)	(12,48)	
2.04.1.17.01.16.05.5.2.2.	BELANJA BARANG DAN JASA	148.216.445	194.835.945	15.660.500	10,50	
	Jumlah Belanja	9.257.507.441	10.139.799.331	662.291.880	9,53	
	Surplus/(Defisit)	(9.257.507.441)	(10.139.799.331)	(862.291.890)	9,53	

PEMERINTAH KOTA BANDA ACEH  
RINCIAN PERUBAHAN APBD MENURUT URUSAN PEMERINTAHAN DAERAH, ORGANISASI,  
PENDAPATAN, BELANJA DAN PEMBIAYAAN  
TAHUN ANGGARAN 2016

URUSAN PEMERINTAHAN : 1.19 - KESATUAN BANGSA DAN POLITIK DALAM NEGERI  
ORGANISASI : 1.19.01 - BADAN KESATUAN BANGSA, POLITIK, PERLINDUNGAN MASYARAKAT DAN PENANGGULANGAN BENCANA

Halaman : 51

KODE REKENING	URAIAN	Jumlah (Rp)		Bertambah(berkurang)		DASAR HUKUM
		sebelum perubahan	setelah perubahan	(Rp)	%	
1	2	3	4	5=4-3	6	7
1.19.1.19.01.19.01.4.	PENDAPATAN DAERAH	-	-	-	0,00	
	Jumlah Pendapatan	-	-	-	0,00	
1.19.1.19.01.19.01.5.	BELANJA DAERAH	3.349.434.000	4.188.114.178	847.709.690	19,29	
1.19.1.19.01.19.01.5.1.	BELANJA TIDAK LANGSUNG	2.616.121.198	2.648.116.952	31.995.754	1,22	
1.19.1.19.01.19.01.5.1.1.	BELANJA PEGAWAI	2.616.121.198	2.648.116.952	31.995.754	1,22	
1.19.1.19.01.19.01.5.2.	BELANJA LANGSUNG	934.293.300	1.539.987.226	615.713.926	66,62	
1.19.01.01.	PROGRAM PELAYANAN ADMINISTRASI PERKANTORAN	278.021.000	321.788.800	51.787.800	19,17	
1.19.01.01.02.	PENYEDIAAN JASA KOMUNIKASI, SUMBER DAYA AIR DAN LISTRIK	56.541.000	60.366.800	3.655.800	6,47	
1.19.1.19.01.01.02.5.2.1.	BELANJA BARANG DAN JASA	56.541.000	60.366.800	3.655.800	6,47	
1.19.01.01.08.	PENYEDIAAN JASA KEBERSIHAN KANTOR	4.500.000	4.500.000	-	0,00	
1.19.1.19.01.01.08.5.2.2.	BELANJA BARANG DAN JASA	4.500.000	4.500.000	-	0,00	
1.19.01.01.10.	PENYEDIAAN ALAT TULIS KANTOR	34.898.340	34.898.340	-	0,00	
1.19.1.19.01.01.10.5.2.2.	BELANJA BARANG DAN JASA	34.898.340	34.898.340	-	0,00	
1.19.01.01.11.	PENYEDIAAN BARANG CETAKAN DAN PENGANDAAN	8.500.000	8.500.000	-	0,00	
1.19.1.19.01.01.11.5.2.2.	BELANJA BARANG DAN JASA	8.500.000	8.500.000	-	0,00	
1.19.01.01.12.	PENYEDIAAN KOMPONEN INSTALASI LISTRIK/PENERANGAN BANGUNAN KANTOR	1.800.000	1.800.000	-	0,00	
1.19.1.19.01.01.12.5.2.2.	BELANJA BARANG DAN JASA	1.800.000	1.800.000	-	0,00	
1.19.01.01.13.	PENYEDIAAN PERALATAN DAN PERLENGKAPAN KANTOR	35.498.260	35.498.260	-	0,00	
1.19.1.19.01.01.13.5.2.2.	BELANJA MODAL	35.498.260	35.498.260	-	0,00	
1.19.01.01.15.	PENYEDIAAN BAHAN BACAAN DAN PERATURAN PERUNDANG-UNDANGAN	1.020.000	1.020.000	-	0,00	
1.19.1.19.01.01.15.5.2.2.	BELANJA BARANG DAN JASA	1.020.000	1.020.000	-	0,00	
1.19.01.01.17.	PENYEDIAAN MAKANAN DAN MINUMAN	43.472.900	59.774.900	16.302.000	37,90	
1.19.1.19.01.01.17.5.2.2.	BELANJA BARANG DAN JASA	43.472.900	59.774.900	16.302.000	37,90	

KODE REKENING	URAIAN	Jumlah (Rp)		Bertambah/berkurang		DASAR HUKUM
		sebelum perubahan	setelah perubahan	(Rp)	%	
1	2	3	4	5 = 4 - 3	6	7
1.19.01.01.18.	RAPAT-RAPAT KORDINASI DAN KONSULTASI KE LUAR DAERAH	50.000.000	80.000.000	30.000.000	60,00	
1.19.1.19.01.01.18.5.2.2	BELANJA BARANG DAN JASA	50.000.000	80.000.000	30.000.000	60,00	
1.19.01.01.19.	PENYEDIAAN JASA PELELANGAN/PENGADAAN BARANG	3.900.000	3.900.000	-	0,00	
1.19.1.19.01.01.19.5.2.1.	BELANJA PEGAWAI	3.900.000	3.900.000	-	0,00	
1.19.01.01.20.	PENYEDIAAN JASA TENAGA PENDUKUNG ADMINISTRASITEKNIK PERKANTORAN	20.000.000	31.000.000	1.000.000	5,00	
1.19.1.19.01.01.20.5.2.1.	BELANJA PEGAWAI	20.000.000	31.000.000	1.000.000	5,00	
1.19.01.02.	PROGRAM PENINGKATAN SARANA DAN PRASARANA APARATUR	67.738.600	71.800.600	4.062.000	5,91	
1.19.01.02.22.	PENELIHARAAN RUTIN/BERKALA GEDUNG KANTOR	14.866.000	14.000.000	-	0,00	
1.19.1.19.01.02.22.5.2.2.	BELANJA BARANG DAN JASA	14.866.000	14.000.000	-	0,00	
1.19.01.02.24.	PENELIHARAAN RUTIN/BERKALA KENDARAAN DINAS/OPERASIONAL	46.270.000	56.274.000	4.004.000	8,65	
1.19.1.19.01.02.24.5.2.1.	BELANJA PEGAWAI	32.670.000	32.670.000	-	0,00	
1.19.1.19.01.02.24.5.2.2.	BELANJA BARANG DAN JASA	13.600.000	17.604.000	4.004.000	29,44	
1.19.01.02.28.	PENELIHARAAN RUTIN/BERKALA PERALATAN GEDUNG KANTOR	7.528.600	7.528.600	-	0,00	
1.19.1.19.01.02.28.5.2.2.	BELANJA BARANG DAN JASA	7.528.600	7.528.600	-	0,00	
1.19.01.03.	PROGRAM PENINGKATAN DISIPLIN APARATUR	13.200.000	13.200.000	-	0,00	
1.19.01.03.02.	PENGADAAN PAKAIAN DINAS BESERTA PERLENGKAPANNYA	13.200.000	13.200.000	-	0,00	
1.19.1.19.01.03.03.5.2.2.	BELANJA BARANG DAN JASA	13.200.000	13.200.000	-	0,00	
1.19.01.15.	PROGRAM PENINGKATAN KEAMANAN DAN KENYAMANAN LINGKUNGAN	54.551.500	54.551.500	-	0,00	
1.19.01.15.03.	PELATIHAN PENGENDALIAN KEAMANAN DAN KENYAMANAN LINGKUNGAN	54.551.500	54.551.500	-	0,00	
1.19.1.19.01.15.03.5.2.1.	BELANJA PEGAWAI	27.250.800	27.250.800	-	0,00	
1.19.1.19.01.15.03.5.2.2.	BELANJA BARANG DAN JASA	27.300.700	27.300.700	-	0,00	
1.19.01.16.	PROGRAM PEMELIHARAAN KANTOR/TEMAS DAN PENCEGAHAN TINDAK KRIMINAL	113.770.400	113.770.400	-	0,00	
1.19.01.16.08.	KOMUNITAS INTELEK DAERAH (KOMINDA)	113.770.400	113.770.400	-	0,00	
1.19.1.19.01.16.06.5.2.1.	BELANJA PEGAWAI	97.790.800	97.790.800	-	0,00	
1.19.1.19.01.16.06.5.2.2.	BELANJA BARANG DAN JASA	15.979.600	15.979.600	-	0,00	
1.19.01.17.	PROGRAM PENGEMBANGAN WAWASAN KEBANGSAAN	113.342.000	113.342.000	-	0,00	

KODE REKENING	URAIAN	Jumlah (Rp)		Berlambah/Berkurang		DASAR HUKUM
		sebelum perubahan	setelah perubahan	(Rp)	%	
1	2	3	4	5 = 4 - 3	6	7
1.19.01.17.01.	PENINGKATAN TOLERANSI DAN KERUKUNAN DALAM KEHIDUPAN BERAGAMA	78.613.000	78.613.000	-	0,00	
1.19.1.19.01.17.01.5.2.1.	BELANJA PEGAWAI	57.998.000	58.280.000	1.200.000	2,11	
1.19.1.19.01.17.01.5.2.2.	BELANJA BARANG DAN JASA	21.613.000	20.413.000	(1.200.000)	(5,55)	
1.19.01.17.02.	PENINGKATAN RASA SOLIDARITAS DAN IKATAN SOSIAL DIKALANGAN MASYARAKAT	34.729.000	34.729.000	-	0,00	
1.19.1.19.01.17.02.5.2.1.	BELANJA PEGAWAI	17.025.000	17.025.000	-	0,00	
1.19.1.19.01.17.02.5.2.2.	BELANJA BARANG DAN JASA	17.704.000	17.704.000	-	0,00	
1.19.01.19.	PROGRAM PEMBERDAYAAN MASYARAKAT UNTUK MENJAGA KETERTIBAN DAN KEAMANAN	24.743.000	24.743.000	-	0,00	
1.19.01.19.01.	PEMBENTUKAN SATUAN KEAMANAN LINGKUNGAN DI MASYARAKAT	24.743.000	24.743.000	-	0,00	
1.19.1.19.01.19.01.5.2.1.	BELANJA PEGAWAI	20.575.000	20.575.000	-	0,00	
1.19.1.19.01.19.01.5.2.2.	BELANJA BARANG DAN JASA	4.168.000	4.168.000	-	0,00	
1.19.01.20.	PROGRAM PENINGKATAN PEMBERANTASAN PENYAKIT MASYARAKAT (PEKAT)	125.145.400	125.145.400	-	0,00	
1.19.01.20.01.	PENYULUHAN PENCEGAHAN PEREDARAN/ PENGGUNAAN MINUMAN KERAS DAN NARKOBA	125.145.400	125.145.400	-	0,00	
1.19.1.19.01.20.01.5.2.1.	BELANJA PEGAWAI	88.775.000	88.775.000	-	0,00	
1.19.1.19.01.20.01.5.2.2.	BELANJA BARANG DAN JASA	36.370.400	36.370.400	-	0,00	
1.19.01.21.	PROGRAM PENDIDIKAN POLITIK MASYARAKAT	49.645.000	599.587.526	548.942.526	1.107,75	
1.19.01.21.05.	MONITORING, EVALUASI DAN PELAPORAN	49.645.000	49.645.000	-	0,00	
1.19.1.19.01.21.05.5.2.1.	BELANJA PEGAWAI	45.625.000	45.625.000	-	0,00	
1.19.1.19.01.21.05.5.2.2.	BELANJA BARANG DAN JASA	4.020.000	4.020.000	-	0,00	
1.19.01.21.06.	PENDUKUNG PELAKSANAAN KEGIATAN PEMILU (PEWILIAH UMUM)	-	549.942.526	548.942.526	100,00	
1.19.1.19.01.21.06.5.2.1.	BELANJA PEGAWAI	-	128.525.000	128.525.000	100,00	
1.19.1.19.01.21.06.5.2.2.	BELANJA BARANG DAN JASA	-	421.417.526	421.417.526	100,00	
1.19.01.22.	PROGRAM PENCEGAHAN DINI DAN PENANGGULANGAN KORBAN BENCANA ALAM	92.064.000	92.064.000	10.000.000	10,86	
1.19.01.22.05.	FORUM KEWASPADAAN DINI MASYARAKAT (FKDM)	92.064.000	92.064.000	10.000.000	10,86	
1.19.1.19.01.22.05.5.2.1.	BELANJA PEGAWAI	57.558.000	57.558.000	-	0,00	
1.19.1.19.01.22.05.5.2.2.	BELANJA BARANG DAN JASA	34.514.000	44.514.000	10.000.000	28,97	

KODE REKENING	URAIAN	Jumlah (Rp)		Berlambah/berkurang		DASAR HUKUM
		sebelum perubahan	setelah perubahan	(Rp)	%	
1	2	3	4	5 = 4 - 3	6	7
	Jumlah Selarja	3.540.484.486	4.188.114.176	847.709.690	16,29	
	Surplus/(Defisit)	(3.540.484.486)	(4.188.114.176)	(847.709.690)	16,29	

PEMERINTAH KOTA BANDA ACEH  
RINCIAN PERUBAHAN APBD MENURUT URUSAN PEMERINTAHAN DAERAH, ORGANISASI,  
PENDAPATAN, BELANJA DAN PEMBIAYAAN  
TAHUN ANGGARAN 2016

URUSAN PEMERINTAHAN : 1.19. - KESATUAN BANGSA DAN POLITIK DALAM NEGERI  
ORGANISASI : 1.19.02. - SATUAN POLISI PAMONG PRAJA DAN WILAYATUL HISBAH

Halaman : 85

KODE REKENING	URAIAN	Jumlah (Rp)		Bertambah/berkurang		DASAR HUKUM
		sebelum perubahan	setelah perubahan	(Rp)	%	
1	2	3	4	5 = 4 - 3	6	7
1.19.1.19.02.00.00.4.	PENDAPATAN DAERAH	-	-	-	0,00	
	Jumlah Pendapatan	-	-	-	0,00	
1.19.1.19.02.00.00.5.	BELANJA DAERAH	12.589.337.589	12.821.246.934	246.909.414	1,91	
1.19.1.19.02.00.00.5.1.	BELANJA TIDAK LANGSUNG	5.196.335.399	5.075.578.013	(38.757.386)	(0,60)	
1.19.1.19.02.00.00.5.1.1.	BELANJA PEGAWAI	5.196.335.399	5.075.578.013	(38.757.386)	(0,60)	
1.19.1.19.02.00.00.5.2.	BELANJA LANGSUNG	7.474.002.191	7.745.668.921	271.666.730	3,63	
1.19.02.01.	PROGRAM PELAYANAN ADMINISTRASI PERKANTORAN	5.796.744.191	5.845.362.131	48.618.000	0,84	
1.19.02.01.02.	PENYEDIAAN JASA KOMUNIKASI, SUMBER DAYA AIR DAN LISTRIK	11.528.000	11.528.000	-	0,00	
1.19.1.19.02.01.02.5.2.2.	BELANJA BARANG DAN JASA	11.528.000	11.528.000	-	0,00	
1.19.02.01.03.	PENYEDIAAN JASA KEBERSIHAN KANTOR	2.442.791	2.442.791	-	0,00	
1.19.1.19.02.01.03.5.2.2.	BELANJA BARANG DAN JASA	2.442.791	2.442.791	-	0,00	
1.19.02.01.10.	PENYEDIAAN ALAT TULIS KANTOR	25.115.500	25.115.500	-	0,00	
1.19.1.19.02.01.10.5.2.2.	BELANJA BARANG DAN JASA	25.115.500	25.115.500	-	0,00	
1.19.02.01.11.	PENYEDIAAN BARANG CETAKAN DAN PENGGANDAAN	10.892.000	10.892.000	-	0,00	
1.19.1.19.02.01.11.5.2.2.	BELANJA BARANG DAN JASA	10.892.000	10.892.000	-	0,00	
1.19.02.01.12.	PENYEDIAAN KOMPONEN INSTALASI LISTRIK/PENERANGAN BANGUNAN KANTOR	3.647.900	3.647.900	-	0,00	
1.19.1.19.02.01.12.5.2.2.	BELANJA BARANG DAN JASA	3.647.900	3.647.900	-	0,00	
1.19.02.01.15.	PENYEDIAAN BAHAN BACAAN DAN PERATURAN PERUNDANG-UNDANGAN	1.000.000	1.000.000	-	0,00	
1.19.1.19.02.01.15.5.2.2.	BELANJA BARANG DAN JASA	1.000.000	1.000.000	-	0,00	
1.19.02.01.17.	PENYEDIAAN MAKANAN DAN MINUMAN	372.440.000	468.958.000	94.508.000	25,39	
1.19.1.19.02.01.17.5.2.2.	BELANJA BARANG DAN JASA	372.440.000	468.958.000	94.508.000	25,39	
1.19.02.01.18.	RAPAT-RAPAT KORDINASI DAN KONSULTASI KE LUAR DAERAH	80.000.000	105.000.000	25.000.000	31,25	
1.19.1.19.02.01.18.5.2.2.	BELANJA BARANG DAN JASA	80.000.000	105.000.000	25.000.000	31,25	

KODE REKENING	URAIAN	Jumlah (Rp)		Bertambah/(berkurang)		DASAR HUKUM
		sebelum perubahan	setelah perubahan	(Rp)	%	
1	2	3	4	5 = 4 - 3	6	7
1.19.02.01.09.	PENYEDIAAN JASA PELANGGAN/PENGADAAN BARANG	4.650.000	4.650.000	-	0,00	
1.19.1.19.02.01.19.5.2.1.	BELANJA PEGAWAI	4.650.000	4.650.000	-	0,00	
1.19.02.01.20.	PENYEDIAAN JASA TENAGA PENDUKUNG ADMINISTRASI/TEKNIK PERKANTORAN	5.214.910.000	5.214.910.000	(78.940.000)	(1,34)	
1.19.1.19.02.01.20.5.2.1.	BELANJA PEGAWAI	5.204.860.000	5.214.910.000	(78.940.000)	(1,34)	
1.19.02.02.	PROGRAM PENINGKATAN SARANA DAN PRASARANA APARATUR	784.470.400	782.896.400	(2.574.000)	(0,33)	
1.19.02.02.05.	PENGADAAN KENDARAAN DINAS/OPERASIONAL	462.700.000	390.780.000	(72.920.000)	(15,98)	
1.19.1.19.02.02.05.5.2.3.	BELANJA MODAL	462.700.000	390.780.000	(72.920.000)	(15,55)	
1.19.02.02.24.	PEMELIHARAAN RUTIN/BERKALA KENDARAAN DINAS/OPERASIONAL	316.296.000	376.422.000	60.126.000	19,01	
1.19.1.19.02.02.24.5.2.1.	BELANJA PEGAWAI	28.130.000	26.130.000	-	0,00	
1.19.1.19.02.02.24.5.2.2.	BELANJA BARANG DAN JASA	290.160.000	350.292.000	60.120.000	20,72	
1.19.02.02.28.	PEMELIHARAAN RUTIN/BERKALA PERALATAN GEDUNG KANTOR	5.474.400	14.974.400	9.500.000	173,53	
1.19.1.19.02.02.28.5.2.2.	BELANJA BARANG DAN JASA	5.474.400	14.974.400	9.500.000	173,53	
1.19.02.03.	PROGRAM PENINGKATAN DISIPLIN APARATUR	278.150.000	333.390.000	55.240.000	19,86	
1.19.02.03.02.	PENGADAAN PAKSIAN DINAS BESERTA PERLENGKAPANNYA	278.150.000	333.390.000	55.240.000	19,86	
1.19.1.19.02.03.02.5.2.2.	BELANJA BARANG DAN JASA	278.150.000	333.390.000	55.240.000	19,86	
1.19.02.15.	PROGRAM PENINGKATAN KEAMANAN DAN KENYAMANAN LINGKUNGAN	414.838.000	794.620.000	379.782.000	91,55	
1.19.02.15.05.	PENGENDALIAN KEAMANAN LINGKUNGAN	414.838.000	794.620.000	379.782.000	91,55	
1.19.1.19.02.15.05.5.2.1.	BELANJA PEGAWAI	57.358.000	65.000.000	8.642.000	14,73	
1.19.1.19.02.15.05.5.2.2.	BELANJA BARANG DAN JASA	557.280.000	641.020.000	83.740.000	14,92	
1.19.1.19.02.15.05.5.2.3.	BELANJA MODAL	-	78.000.000	78.000.000	100,00	
	Jumlah Belanja	12.580.227.990	12.321.246.604	(240.981.386)	1,91	
	Surplus/Defisit	(12.580.337.990)	(12.321.246.604)	(240.981.386)	1,91	



PEMERINTAH KOTA BANDA ACEH  
RINCIAN PERUBAHAN APBD MENURUT URUTAN PEMERINTAHAN DAERAH, ORGANISASI,  
PENDAPATAN, BELANJA, DAN PEMBIAYAAN  
TAHUN ANGGARAN 2016

URUSAN PEMERINTAHAN : 1.01 - OTONOMI DAERAH, PEMERINTAHAN UMUM, ADMINISTRASI KEUANGAN DAERAH, PERANGKAT DAERAH, KEPEGAWAIAN DAN PERSANDUAN  
ORGANISASI : 1.01.01 - DEWAN PERAWAKILAN RAKYAT KOTA

Halaman : 87

KODE REKENING	URAIAN	Jumlah (Rp)		Bertambah/berkurang		DASAR HUKUM
		sebelum perubahan	setelah perubahan	(Rp)	%	
1	2	3	4	5=4-3	6	7
1.20.1.20.01.00.00.4.	PENDAPATAN DAERAH	-	-	-	0,00	
	Jumlah Pendapatan	-	-	-	0,00	
1.20.1.20.01.00.00.5.	BELANJA DAERAH	7.298.648.400	7.298.648.400	-	0,00	
1.20.1.20.01.00.00.5.1.	BELANJA TIDAK LANGSUNG	7.298.648.400	7.298.648.400	-	0,00	
1.20.1.20.01.00.00.5.1.1.	BELANJA PEGAWAI	7.298.648.400	7.298.648.400	-	0,00	
1.20.1.20.01.00.00.5.2.	BELANJA LANGSUNG	-	-	-	0,00	
	Jumlah Belanja	7.298.648.400	7.298.648.400	-	0,00	
	Surplus/Defisit	(7.298.648.400)	(7.298.648.400)	-	0,00	

PEMERINTAH KOTA BANDA ACEH  
RINCIAN PERUBAHAN APBD MENURUT URUSAN PEMERINTAHAN DAERAH, ORGANISASI,  
PENDAPATAN, BELANJA DAN PEMBIAYAAN  
TAHUN ANGGARAN 2018

URUSAN PEMERINTAHAN : 1.20 - OTONOMI DAERAH, PEMERINTAHAN UMUM, ADMINISTRASI KEUANGAN DAERAH, PERANGKAT DAERAH, KEPEGAWAIAN DAN PERSANDIAN  
ORGANISASI : 1.20.02 - KEPALA DAERAH DAN WAKIL KEPALA DAERAH

Halaman : 66

KODE REKENING	URAIAN	Jumlah (Rp)		Bertambahi(berkurang)		DASAR HUKUM
		sebelum perubahan	setelah perubahan	(Rp)	%	
1	2	3	4	5 = 4 - 3	6	7
1.20.1.20.02.00.00.4.	PENDAPATAN DAERAH	-	-	-	0,00	
	Jumlah Pendapatan	-	-	-	0,00	
1.20.1.20.02.00.00.5.	BELANJA DAERAH	796.193.837	802.216.160	6.022.323	0,76	
1.20.1.20.02.00.00.5.1.	BELANJA TIDAK LANGSUNG	796.193.837	802.216.160	6.022.323	0,76	
1.20.1.20.02.00.00.5.1.1.	BELANJA PEGAWAI	796.193.837	802.216.160	6.022.323	0,76	
1.20.1.20.02.00.00.5.2.	BELANJA LANGSUNG	-	-	-	0,00	
	Jumlah Belanja	796.193.837	802.216.160	6.022.323	0,76	
	Surplus(Defisit)	(796.193.837)	(802.216.160)	(6.022.323)	- 0,76	

PENERINTAH KOTA BANDA ACEH  
RINCIAN PERUBAHAN APED MENURUT URUSAN PEMERINTAHAN DAERAH, ORGANISASI,  
PENDAPATAN, BELANJA DAN PEMBIAYAAN  
TAHUN ANGGARAN 2018

URUSAN PEMERINTAHAN : 1.20 - OTONOMI DAERAH, PEMERINTAHAN UNJUK ADMINISTRASI KEUMHURAN DAERAH, PERANGKAT DAERAH, KOPEGAWAHAN DAN PERSANDIAN  
ORGANISASI : 1.20.03 - SEKRETARIAT DAERAH

Halaman 80


KODE REKENING	URAIAN	Jumlah (Rp)		Bertambah/berkurang		DASAR HUKUM
		sebelum perubahan	setelah perubahan	(Rp)	%	
1	2	3	4	5 = 4 - 3	6	7
1.20.1.21.03.00.00.4.	PENDAPATAN DAERAH	-	-	-	0,00	
	Jumlah Pendapatan	-	-	-	0,00	
1.20.1.21.03.00.00.5.	BELANJA DAERAH	46.162.551.949	49.531.837.398	3.416.275.447	7,41	
1.20.1.21.03.00.00.5.1.	BELANJA TIDAK LANGSUNG	14.136.653.961	13.593.057.608	(578.696.353)	(4,06)	
1.20.1.21.03.00.00.5.1.1.	BELANJA PEGAWAI	14.136.653.961	13.593.057.608	(578.696.353)	(4,06)	
1.20.1.21.03.00.00.5.2.	BELANJA LANGSUNG	32.025.897.988	36.021.779.898	3.995.882.000	12,48	
1.20.03.01.	PROGRAM PELAYANAN ADMINISTRASI PERKANTORAN	13.465.843.550	15.803.078.550	2.317.235.000	17,18	
1.20.03.01.01.	PENYEDIAAN JASA SURAT MENYURAT	42.310.000	42.310.000	-	0,00	
1.20.1.20.03.01.01.5.2.1.	BELANJA PEGAWAI	28.200.000	28.200.000	-	0,00	
1.20.1.20.03.01.01.5.2.2.	BELANJA BARANG DAN JASA	14.110.000	14.110.000	-	0,00	
1.20.03.01.02.	PENYEDIAAN JASA KOMUNIKASI SUMBER DAYA AIR DAN LISTRIK	1.776.585.000	1.069.895.000	(706.690.000)	(39,80)	
1.20.1.20.03.01.02.5.2.1.	BELANJA PEGAWAI	2.400.000	2.400.000	-	0,00	
1.20.1.20.03.01.02.5.2.2.	BELANJA BARANG DAN JASA	1.776.185.000	1.067.595.000	(708.590.000)	(39,90)	
1.20.03.01.03.	PENYEDIAAN JASA KEBERSIHAN KANTOR	698.217.000	698.296.000	79.000	0,01	
1.20.1.20.03.01.03.5.2.2.	BELANJA BARANG DAN JASA	698.217.000	698.296.000	79.000	0,01	
1.20.03.01.10.	PENYEDIAAN ALAT TULIS KANTOR	457.675.650	640.039.750	182.364.100	39,86	
1.20.1.20.03.01.10.5.2.2.	BELANJA BARANG DAN JASA	457.675.650	640.039.750	182.364.100	39,86	
1.20.03.01.11.	PENYEDIAAN BARANG CETAKAN DAN PENGACANDAN	146.773.900	177.167.440	30.393.540	20,70	
1.20.1.20.03.01.11.5.2.2.	BELANJA BARANG DAN JASA	146.773.900	177.167.440	30.393.540	20,70	
1.20.03.01.13.	PENYEDIAAN PURALATAN DAN PERLENGKAPAN KANTOR	1.937.850.000	2.122.275.000	184.425.000	9,52	
1.20.1.20.03.01.13.5.2.1.	BELANJA PEGAWAI	57.300.000	55.900.000	(2.000.000)	(3,49)	
1.20.1.20.03.01.13.5.2.2.	BELANJA BARANG DAN JASA	1.726.550.000	1.899.975.000	173.425.000	10,04	
1.20.1.20.03.01.13.5.2.3.	BELANJA MODAL	172.000.000	207.000.000	35.000.000	20,35	
1.20.03.01.14.	PENYEDIAAN PERALATAN RUMAH TANGGA	116.000.000	107.000.000	(9.000.000)	(7,76)	
1.20.1.20.03.01.14.5.2.3.	BELANJA MODAL	116.000.000	107.000.000	(9.000.000)	(7,76)	

KODE REKENING	URAIAN	Jumlah (Rp)		Berubah/berkurang		DASAR HUKUM
		sebelum perubahan	setelah perubahan	(Rp)	%	
1	2	3	4	5=4-3	6	7
1.20.03.01.15.	PENYEDIAAN BAHAN BACAAN DAN PERATURAN PERUNDANG-UNDANGAN	152.024.000	152.024.000	-	0,00	
1.20.1.20.03.01.15.5.2.2	BELANJA BARANG DAN JASA	152.024.000	152.024.000	-	0,00	
1.20.03.01.16.	PENYEDIAAN BAHAN LOGISTIK KANTOR	124.000.000	121.040.000	(3.960.000)	(2,89)	
1.20.1.20.03.01.16.5.2.2.	BELANJA BARANG DAN JASA	124.000.000	121.040.000	(3.960.000)	(2,89)	
1.20.03.01.17.	PENYEDIAAN MAKANAN DAN MINUMAN	3.665.100.000	4.046.040.300	381.540.300	10,41	
1.20.1.20.03.01.17.5.2.2.	BELANJA BARANG DAN JASA	3.665.100.000	4.046.040.300	381.540.300	10,41	
1.20.03.01.18.	RAPAT-RAPAT KORDINASI DAN KONSULTASI KE LUAR DAERAH	2.750.000.000	4.086.000.000	1.330.000.000	48,34	
1.20.1.20.03.01.18.5.2.1.	BELANJA PEGAWAI	6.000.000	6.000.000	-	0,00	
1.20.1.20.03.01.18.5.2.2.	BELANJA BARANG DAN JASA	2.750.000.000	4.080.000.000	1.330.000.000	48,36	
1.20.03.01.19.	PENYEDIAAN JASA PELELANGAN/PENGADAAN BARANG	11.150.000	9.150.000	(2.700.000)	(22,78)	
1.20.1.20.03.01.19.5.2.1.	BELANJA PEGAWAI	11.000.000	9.150.000	(2.700.000)	(22,78)	
1.20.03.01.20.	PENYEDIAAN JASA TENAGA PENDUKUNG ADMINISTRASITEKNIK PERKANTORAN	1.073.200.000	1.718.660.000	645.460.000	60,24	
1.20.1.20.03.01.20.5.2.1.	BELANJA PEGAWAI	1.035.000.000	1.631.260.000	596.260.000	57,68	
1.20.1.20.03.01.20.5.2.2.	BELANJA BARANG DAN JASA	37.400.000	37.400.000	-	0,00	
1.20.03.01.22.	PENYEDIAAN/PENINGKATAN PELAYANAN KESEHATAN	50.000.000	50.000.000	-	0,00	
1.20.1.20.03.01.22.5.2.2.	BELANJA BARANG DAN JASA	50.000.000	50.000.000	-	0,00	
1.20.03.02.	PROGRAM PENINGKATAN SARANA DAN PRASARANA APARATUR	2.782.795.000	2.771.822.000	(11.173.000)	(0,40)	
1.20.03.02.01.	PENBANGUNAN RUMAH JABATAN	30.000.000	-	(30.000.000)	(100,00)	
1.20.1.20.03.02.01.5.2.2.	BELANJA MODAL	30.000.000	-	(30.000.000)	(100,00)	
1.20.03.02.03.	PENBANGUNAN GEDUNG KANTOR	185.000.000	72.500.000	(112.500.000)	(60,81)	
1.20.1.20.03.02.03.5.2.2.	BELANJA MODAL	185.000.000	72.500.000	(112.500.000)	(60,81)	
1.20.03.02.06.	PENGADAAN PERLENGKAPAN RUMAH JABATAN DINAS	20.000.000	22.320.000	(7.680.000)	(25,80)	
1.20.1.20.03.02.06.5.2.2.	BELANJA BARANG DAN JASA	20.000.000	22.320.000	(7.680.000)	(25,80)	
1.20.03.02.07.	PENGADAAN PERLENGKAPAN GEDUNG KANTOR	65.050.000	17.050.000	(48.000.000)	(73,79)	
1.20.1.20.03.02.07.5.2.2.	BELANJA MODAL	65.050.000	17.050.000	(48.000.000)	(73,30)	
1.20.03.02.10.	PENGADAAN MEBELEUR	6.200.000	6.200.000	-	0,00	
1.20.1.20.03.02.10.5.2.2.	BELANJA MODAL	6.200.000	6.200.000	-	0,00	
1.20.03.02.20.	PEMELIHARAAN RUTIN BERKALA RUMAH JABATAN	263.700.000	252.760.000	(10.920.000)	(4,14)	

KODE REKENING	URAIAN	Jumlah (Rp)		Bertambah/(berkurang)		DASAR HUKUM
		sebelum perubahan	setelah perubahan	(Rp)	%	
1	2	3	4	5 = 4 - 3	6	7
1.20.120.03.02.20.5.2.2.	BELANJA BARANG DAN JASA	263.700.000	252.780.000	(10.920.000)	(4,14)	
1.20.03.02.22.	PEMELIHARAAN RUTIN/BERKALA GEDUNG KANTOR	303.000.000	173.000.000	(130.000.000)	(42,90)	
1.20.120.03.02.22.5.2.2.	BELANJA BARANG DAN JASA	303.000.000	173.000.000	(130.000.000)	(42,90)	
1.20.03.02.24.	PEMELIHARAAN RUTIN/BERKALA KENDARAAN DINAS/OPERASIONAL	1.002.641.000	1.313.072.000	310.431.000	29,63	
1.20.120.03.02.24.5.2.1.	BELANJA PEGAWAI	629.538.000	629.538.000	-	0,00	
1.20.120.03.02.24.5.2.2.	BELANJA BARANG DAN JASA	343.403.000	1.153.534.000	310.151.000	26,77	
1.20.03.02.26.	PEMELIHARAAN RUTIN/BERKALA PERLENGKAPAN GEDUNG KANTOR	376.204.000	414.038.000	37.796.000	10,03	
1.20.120.03.02.26.5.2.2.	BELANJA BARANG DAN JASA	376.204.000	414.038.000	37.796.000	10,03	
1.20.03.03.	PROGRAM PENINGKATAN DISIPLIN APARATUR	311.100.000	318.420.000	3.320.000	2,68	
1.20.03.03.02.	PENGADAAN PAKAIAN DINAS BESERTA PERLENGKAPANNYA	183.100.000	153.700.000	(9.400.000)	(5,78)	
1.20.120.03.03.02.5.2.2.	BELANJA BARANG DAN JASA	183.100.000	153.700.000	(9.400.000)	(5,78)	
1.20.03.03.03.	PENGADAAN PAKAIAN KERJA LAPANGAN	44.000.000	43.750.000	(250.000)	(0,57)	
1.20.120.03.03.03.5.2.2.	BELANJA BARANG DAN JASA	44.000.000	43.750.000	(250.000)	(0,57)	
1.20.03.03.05.	PENGADAAN PAKAIAN KHUSUS HARI-HARI TERTENTU	194.000.000	122.000.000	(18.000.000)	(17,31)	
1.20.120.03.03.05.5.2.2.	BELANJA BARANG DAN JASA	194.000.000	122.000.000	(18.000.000)	(17,31)	
1.20.03.05.	PROGRAM PENINGKATAN KAPASITAS SUMBER DAYA APARATUR	38.000.000	13.750.000	(18.250.000)	(54,17)	
1.20.03.05.01.	PENDIDIKAN DAN PELATIHAN FORMAL	38.000.000	13.750.000	(18.250.000)	(54,17)	
1.20.120.03.05.01.5.2.2.	BELANJA BARANG DAN JASA	38.000.000	13.750.000	(18.250.000)	(54,17)	
1.20.03.06.	PROGRAM PENINGKATAN PENGEMBANGAN SISTEM PELAPORAN CAPAIAN KINERJA DAN KEJANGSAN	68.014.700	68.014.700	-	0,00	
1.20.03.06.01.	PENYUSUNAN LAPORAN CAPAIAN KINERJA DAN IKHTISAR REALISASI KINERJA SKPD	68.014.700	68.014.700	-	0,00	
1.20.120.03.06.01.5.2.1.	BELANJA PEGAWAI	54.500.000	54.500.000	-	0,00	
1.20.120.03.06.01.5.2.2.	BELANJA BARANG DAN JASA	13.514.700	13.514.700	-	0,00	
1.16.03.15.	PROGRAM PENINGKATAN PROMOSI DAN KERJASAMA INVESTASI	1.061.700.300	748.233.300	(343.377.000)	(31,48)	
1.16.03.15.08.	PENINGKATAN KEGIATAN PEMANTAUAN, PEMBINAAN DAN PENGAWASAN PELAKSANAAN PENANAMAN MODAL	38.358.300	38.358.300	-	0,00	
1.16.120.03.15.06.5.2.1.	BELANJA PEGAWAI	25.800.000	25.800.000	-	0,00	
1.16.120.03.15.06.5.2.2.	BELANJA BARANG DAN JASA	12.050.300	12.558.300	-	0,00	
1.16.03.15.18.	PENYELENGGARAAN PAMERAN INVESTASI	1.053.350.000	710.980.000	(345.370.000)	(32,80)	

KODE REKENING	URAIAN	Jumlah (Rp)		Bertambah/berkurang		DASAR HUKUM
		sebelum perubahan	setelah perubahan	(Rp)	%	
1	2	3	4	5 = 4 - 3	6	7
1.16.1.20.03.15.10.5.2.1.	BELANJA PEGAWAI	100.150.000	27.250.000	(72.900.000)	(72,79)	
1.16.1.20.03.15.10.5.2.2.	BELANJA BARANG DAN JASA	953.200.000	682.730.000	(270.470.000)	(28,37)	
1.20.03.16.	PROGRAM PENINGKATAN PELAYANAN KEDINASAN KEPALA DAERAH WAKIL KEPALA DAERAH	3.434.450.000	4.323.740.000	889.290.000	25,89	
1.20.03.16.02.	PENERIMAAN KUNJUNGAN KERJA PEJABAT NEGARA/ DEPARTEMEN/ LEMBAGA PEMERINTAH NON DEPARTEMEN/ LUAR NEGERI	906.050.000	878.300.000	(26.670.000)	(2,95)	
1.20.1.20.03.16.02.5.2.1.	BELANJA PEGAWAI	225.450.000	175.950.000	(50.000.000)	(22,13)	
1.20.1.20.03.16.02.5.2.2.	BELANJA BARANG DAN JASA	679.100.000	702.350.000	23.530.000	3,44	
1.20.03.16.05.	RAPAT KOORDINASI UNSUR MUSPIDA	560.000.000	542.000.000	(18.000.000)	14,64	
1.20.1.20.03.16.03.5.2.2.	BELANJA BARANG DAN JASA	560.000.000	542.000.000	(18.000.000)	14,64	
1.20.03.16.06.	KOORDINASI DENGAN PEMERINTAH PUSAT DAN PEMERINTAH DAERAH LAINNYA	1.908.400.000	2.003.300.000	333.960.000	42,35	
1.20.1.20.03.16.05.5.2.1.	BELANJA PEGAWAI	103.200.000	183.700.000	80.500.000	78,00	
1.20.1.20.03.16.05.5.2.2.	BELANJA BARANG DAN JASA	1.066.200.000	2.416.800.000	753.460.000	40,37	
1.20.03.19.	PROGRAM PEMBINAAN DAN FASILITASI PENGELOLAAN KEUANGAN DESA	37.420.000	37.420.000	-	0,00	
1.20.03.19.04.	EVALUASI REUSAN GAMPONG	37.420.000	37.420.000	-	0,00	
1.20.1.20.03.19.04.5.2.1.	BELANJA PEGAWAI	28.200.000	28.200.000	-	0,00	
1.20.1.20.03.19.04.5.2.2.	BELANJA BARANG DAN JASA	9.070.000	9.070.000	-	0,00	
1.20.03.20.	PROGRAM PENINGKATAN SISTEM PENGAWASAN INTERNAL DAN PENGENDALIAN PELAKSANAAN KEBIJAKAN KOM	691.857.500	747.457.300	55.600.000	14,67	
1.20.03.20.02.	PENANGANAN KASUS PENGADUAN DI LINGKUNGAN PEMERINTAH DAERAH	369.708.000	485.308.000	115.600.000	25,86	
1.20.1.20.03.20.02.5.2.1.	BELANJA PEGAWAI	51.450.000	51.450.000	-	0,00	
1.20.1.20.03.20.02.5.2.2.	BELANJA BARANG DAN JASA	318.258.000	413.858.000	95.600.000	30,04	
1.20.03.20.10.	PENYUSUNAN LKPJ DAN LPPD KEPALA DAERAH	200.871.000	200.871.000	-	0,00	
1.20.1.20.03.20.10.5.2.1.	BELANJA PEGAWAI	102.650.000	102.650.000	-	0,00	
1.20.1.20.03.20.10.5.2.2.	BELANJA BARANG DAN JASA	98.221.000	98.221.000	-	0,00	
1.20.03.20.13.	MONITORING DAN EVALUASI PELIMPAHAN SEBAHAGIAN KEWENANGAN WALINOTA KEPADA CAMAT	31.278.300	31.278.300	-	0,00	
1.20.1.20.03.20.13.5.2.1.	BELANJA PEGAWAI	71.800.000	71.800.000	-	0,00	

KODE REKERING	URAIAN	Jumlah (Rp)		Bertambah/(berkurang)		DASAR HUKUM
		sebelum perubahan	setelah perubahan	(Rp)	%	
1	2	3	4	5=4-3	6	7
1.20.1.20.03.23.13.5.2.2.	BELANJA BARANG DAN JASA	5.478.300	5.478.300	-	0,00	
1.20.03.23.	PROGRAM OPTIMALISASI PEMANFAATAN TEKNOLOGI INFORMASI	427.184.500	423.876.500	(3.287.500)	(0,77)	
1.20.03.23.03.	PENGEMBANGAN SISTEM JARINGAN DOKUMENTASI DAN INFORMASI (JDI) HUKUM	69.176.500	69.176.500	-	0,00	
1.20.1.20.03.23.03.5.2.1.	BELANJA PEGAWAI	58.200.000	58.200.000	-	0,00	
1.20.1.20.03.23.03.5.2.2.	BELANJA BARANG DAN JASA	30.978.500	30.978.500	-	0,00	
1.20.03.23.05.	LAYAHAN PENGADAAN SECARA ELEKTRONIK (LPSE)	60.987.500	70.200.000	9.212.500	15,11	
1.20.1.20.03.23.03.5.2.1.	BELANJA PEGAWAI	2.508.000	2.508.000	-	0,00	
1.20.1.20.03.23.03.5.2.2.	BELANJA BARANG DAN JASA	58.487.500	54.887.500	(3.600.000)	(6,18)	
1.20.1.20.03.23.03.5.2.3.	BELANJA MODAL	-	12.812.500	12.812.500	100,00	
1.20.03.23.06.	LAYANAN Penguatan Kelembagaan Secara Elektronik E-KINERJA	277.000.000	284.500.000	(12.500.000)	(4,51)	
1.20.1.20.03.23.06.5.2.1.	BELANJA PEGAWAI	1.800.000	1.800.000	-	0,00	
1.20.1.20.03.23.06.5.2.2.	BELANJA BARANG DAN JASA	275.200.000	290.700.000	(24.500.000)	(8,90)	
1.20.1.20.03.23.06.5.2.3.	BELANJA MODAL	-	12.000.000	12.000.000	100,00	
1.20.03.25.	PROGRAM PENYATAAN PERATURAN PERUNDANG-UNDANGAN	280.380.200	313.780.200	24.400.000	8,43	
1.20.03.25.01.	LEGISLASI RANCANGAN PERATURAN PERUNDANG-UNDANGAN	252.358.900	279.758.900	24.400.000	9,67	
1.20.1.20.03.25.03.5.2.1.	BELANJA PEGAWAI	52.000.000	77.400.000	24.400.000	46,94	
1.20.1.20.03.25.03.5.2.2.	BELANJA BARANG DAN JASA	199.358.900	199.358.900	-	0,00	
1.20.03.26.07.	KAJIAN PERATURAN PERUNDANG-UNDANGAN DAERAH TENTANG PENATAAN KELEMBAGAAN SKPD DAN NON SKPD	37.021.700	37.021.700	-	0,00	
1.20.1.20.03.26.07.5.2.1.	BELANJA PEGAWAI	23.700.000	23.700.000	-	0,00	
1.20.1.20.03.26.07.5.2.2.	BELANJA BARANG DAN JASA	3.321.700	3.321.700	-	0,00	
1.20.03.29.	PROGRAM Peningkatan Pelayanan Pemerintah Daerah	3.445.900.629	3.501.409.629	55.509.000	1,61	
1.20.03.29.01.	PENGADAAN TANAH UNTUK KEPENTINGAN UMUM PEMERINTAH DAN PUBLIK	2.507.303.800	2.474.303.800	(33.000.000)	(1,32)	
1.20.1.20.03.29.01.5.2.1.	BELANJA PEGAWAI	384.200.000	384.200.000	-	0,00	
1.20.1.20.03.29.01.5.2.2.	BELANJA BARANG DAN JASA	283.026.784	289.026.784	(14.000.000)	(4,95)	
1.20.1.20.03.29.01.5.2.3.	BELANJA MODAL	1.880.074.186	1.841.074.186	(19.000.000)	(1,02)	
1.20.03.29.03.	PEMBUATAN NASKAH PIDATO	83.940.000	83.940.000	-	0,00	





KODE REKENING	URAIAN	Jumlah (Rp)		Bertambah/berkurang		DASAR HUKUM
		sebelum perubahan	setelah perubahan	(Rp)	%	
1	2	3	4	5 = 4 - 3	6	7
1.20.1.20.03.20.03.5.2.1.	BELANJA PEGAWAI	29.200.000	29.200.000	-	0,00	
1.20.1.20.03.20.03.5.2.2.	BELANJA BARANG DAN JASA	55.740.000	55.740.000	-	0,00	
1.20.03.20.05.	PEMBUATAN PILAR TANDA TAPAL BATAS	308.327.039	308.327.039	-	0,00	
1.20.1.20.03.20.05.5.2.1.	BELANJA PEGAWAI	190.200.000	190.200.000	-	0,00	
1.20.1.20.03.20.05.5.2.2.	BELANJA BARANG DAN JASA	118.127.039	118.127.039	-	0,00	
1.20.03.20.09.	PENDUKUNG PELAKSANAAN KEGIATAN FESTIVAL ANAK SHOLEH	331.574.700	478.083.700	146.509.000	23,28	
1.20.1.20.03.20.09.5.2.1.	BELANJA PEGAWAI	63.300.000	98.858.000	35.558.000	45,31	
1.20.1.20.03.20.09.5.2.2.	BELANJA BARANG DAN JASA	319.274.700	379.225.700	60.150.000	19,12	
1.20.03.20.15.	PENDUKUNG PELAKSANAAN KEGIATAN TRAINING ESQ PROFESIONAL	188.755.000	188.755.000	-	0,00	
1.20.1.20.03.20.15.5.2.1.	BELANJA PEGAWAI	22.075.000	22.075.000	-	0,00	
1.20.1.20.03.20.15.5.2.2.	BELANJA BARANG DAN JASA	144.680.000	144.680.000	-	0,00	
1.20.03.20.	PROGRAM PENINGKATAN PROFESIONALISME SUMBER DAYA APARATUR	68.421.400	51.208.300	(17.213.100)	(15,25)	
1.20.03.20.08.	BIMBINGAN TEKNIK PENGADAAN BARANG DAN JASA	68.421.400	51.208.300	(17.213.100)	(15,25)	
1.20.1.20.03.20.08.5.2.1.	BELANJA PEGAWAI	6.200.000	6.000.000	(150.000)	(2,42)	
1.20.1.20.03.20.08.5.2.2.	BELANJA BARANG DAN JASA	54.221.400	45.158.300	(9.063.100)	(16,71)	
1.20.03.31.	PROGRAM PENGEMBANGAN DAN PEMBANGUNAN PEREKONOMIAN DAERAH	381.098.620	421.516.820	60.430.000	16,74	
1.20.03.31.01.	MONITORING DAN PENGENDALIAN PEREKONOMIAN DAERAH	41.385.457	71.185.457	29.800.000	72,01	
1.20.1.20.03.31.01.5.2.1.	BELANJA PEGAWAI	37.298.000	67.000.000	29.800.000	80,11	
1.20.1.20.03.31.01.5.2.2.	BELANJA BARANG DAN JASA	4.187.457	4.185.457	-	0,00	
1.20.03.31.02.	PENBINAAN DAN PENGENDALIAN IZIN TEMPAT USAHA	111.285.001	111.285.001	-	0,00	
1.20.1.20.03.31.02.5.2.1.	BELANJA PEGAWAI	97.775.000	97.775.000	-	0,00	
1.20.1.20.03.31.02.5.2.2.	BELANJA BARANG DAN JASA	13.510.001	13.510.001	-	0,00	
1.20.03.31.05.	PELAPORAN PROGRAM PEMBANGUNAN	73.374.998	104.004.000	30.630.000	41,74	
1.20.1.20.03.31.05.5.2.1.	BELANJA PEGAWAI	52.260.000	78.290.000	26.130.000	50,00	
1.20.1.20.03.31.05.5.2.2.	BELANJA BARANG DAN JASA	2.014.000	2.014.000	-	0,00	
1.20.1.20.03.31.05.5.2.3.	BELANJA MODAL	17.500.000	22.000.000	4.500.000	25,71	
1.20.03.31.12.	PENBINAAN BADAN USAHA MILIK DAERAH (BUMD)	135.035.562	135.035.562	-	0,00	
1.20.1.20.03.31.12.5.2.1.	BELANJA PEGAWAI	58.375.000	58.375.000	-	0,00	

KODE REKENING	URAIAN	Jumlah (Rp)		Bertambah/berkurang		DASAR HUKUM
		sebelum perubahan	setelah perubahan	(Rp)	%	
1	2	3	4	5=4-3	6	7
1.20.1.20.03.31.12.5.2.2.	BELANJA BARANG DAN JASA	78.660.562	78.660.562	-	0,00	
1.20.03.33.	PROGRAM PENDIDIKAN KEBIMASAN	26.398.700	29.366.700	3.000.000	11,36	
1.20.03.33.04.	PEMBUATAN BUKU JUKNIS/JUKLAK	26.398.700	29.366.700	3.000.000	11,36	
1.20.1.20.03.33.04.5.2.1.	BELANJA PEGAWAI	22.798.000	22.700.000	-	0,00	
1.20.1.20.03.33.04.5.2.2.	BELANJA BARANG DAN JASA	3.600.700	6.666.700	3.000.000	81,11	
1.20.03.35.	PROGRAM PEMBINAAN DAN PENGEMBANGAN APARATUR	183.527.800	296.027.800	112.500.000	61,38	
1.20.03.35.04.	PENYUSUNAN INSTRUMEN ANALISIS JABATAN PNS	183.527.800	296.027.800	112.500.000	61,38	
1.20.1.20.03.35.06.5.2.1.	BELANJA PEGAWAI	178.158.000	291.650.000	112.500.000	62,88	
1.20.1.20.03.35.06.5.2.2.	BELANJA BARANG DAN JASA	4.377.800	4.377.800	-	0,00	
1.20.03.36.	PROGRAM PENGEMBANGAN KAPASITAB PEMERINTAHAN KOTA	180.836.000	337.836.000	157.000.000	86,82	
1.20.03.36.01.	PENATAAN KELEMBAGAAN ORGANISASI PEMERINTAH KOTA	82.413.500	239.413.500	157.000.000	190,68	
1.20.1.20.03.36.01.5.2.1.	BELANJA PEGAWAI	26.798.000	174.000.000	147.300.000	551,69	
1.20.1.20.03.36.01.5.2.2.	BELANJA BARANG DAN JASA	56.713.500	95.413.500	3.700.000	17,41	
1.20.03.36.02.	PENYUSUNAN TUPOKSI DAN URAIAN TUGAS SKPD	33.336.800	33.336.800	-	0,00	
1.20.1.20.03.36.02.5.2.1.	BELANJA PEGAWAI	23.798.000	23.700.000	-	0,00	
1.20.1.20.03.36.02.5.2.2.	BELANJA BARANG DAN JASA	9.638.800	9.636.800	-	0,00	
1.20.03.36.03.	PENYUSUNAN PENETAPAN KINERJA	26.628.700	26.620.700	-	0,00	
1.20.1.20.03.36.03.5.2.1.	BELANJA PEGAWAI	19.808.000	19.800.000	-	0,00	
1.20.1.20.03.36.03.5.2.2.	BELANJA BARANG DAN JASA	6.820.700	6.820.700	-	0,00	
1.20.03.36.04.	PENYUSUNAN STANDAR PELAYANAN MINIMAL (SPM)	38.468.000	38.463.000	-	0,00	
1.20.1.20.03.36.04.5.2.1.	BELANJA PEGAWAI	34.200.000	34.200.000	-	0,00	
1.20.1.20.03.36.04.5.2.2.	BELANJA BARANG DAN JASA	4.268.000	4.263.000	-	0,00	
1.25.03.15.	PROGRAM PENGEMBANGAN KOMUNIKASI, INFORMASI DAN MEDIA MASSA	1.017.805.968	1.262.873.968	245.070.000	24,18	
1.25.03.15.05.	PEMBINAAN DAN PENGEMBANGAN SUMBER DAYA KOMUNIKASI DAN INFORMASI	1.017.805.968	1.262.873.968	245.070.000	24,18	
1.25.1.20.03.15.03.5.2.1.	BELANJA PEGAWAI	1.950.000	1.950.000	-	0,00	
1.25.1.20.03.15.03.5.2.2.	BELANJA BARANG DAN JASA	1.015.805.968	1.041.553.968	26.500.000	2,61	
1.25.1.20.03.15.03.5.2.3.	BELANJA MODAL	-	219.370.000	219.370.000	100,00	
1.25.03.16.	PROGRAM KERJASAMA INFORMASI DAN MEDIA MASSA	2.007.555.838	2.857.555.323	360.000.000	14,41	

KODE REKENING	URAIAN	Jumlah (Rp)		Bertambah/(berkurang)		DASAR HUKUM
		sebelum perubahan	setelah perubahan	(Rp)	%	
1	2	3	4	5 = 4 - 3	6	7
1.25.03.18.01.	PENYEBARLUASAN INFORMASI PEMBANGUNAN DAERAH	861.750.000	861.750.000	-	0,00	
1.25.1.20.03.18.01.5.2.1.	BELANJA PEGAWAI	52.950.000	52.950.000	-	0,00	
1.25.1.20.03.18.01.5.2.2.	BELANJA BARANG DAN JASA	808.800.000	808.800.000	-	0,00	
1.25.03.18.02.	PENYEBARLUASAN INFORMASI PENYELENGGARAAN PEMERINTAHAN DAERAH	1.635.395.829	1.695.165.829	360.000.000	22,01	
1.25.1.20.03.18.02.5.2.1.	BELANJA PEGAWAI	60.100.000	60.100.000	-	0,00	
1.25.1.20.03.18.02.5.2.2.	BELANJA BARANG DAN JASA	1.555.795.829	1.635.705.829	280.000.000	18,00	
1.25.1.20.03.18.03.5.2.3.	BELANJA MODAL	-	60.000.000	60.000.000	100,00	
2.09.03.15.	PROGRAM PEMBINAAN DAN PENGEMBANGAN SYARIAH ISLAM	467.350.000	275.689.000	(131.661.000)	(32,32)	
2.09.03.15.09.	PENGOBATAN AQIDAH DAN PENINGKATAN AMALAN UMAT ISLAM	467.350.000	275.689.000	(131.661.000)	(32,32)	
2.09.1.20.03.15.09.5.2.1.	BELANJA PEGAWAI	66.490.000	49.200.000	(16.690.000)	(25,00)	
2.09.1.20.03.15.09.5.2.2.	BELANJA BARANG DAN JASA	340.950.000	225.689.000	(115.061.000)	(33,75)	
2.09.03.17.	PROGRAM PENGEMBANGAN MUFAMLAH	52.494.000	35.498.000	(16.996.000)	(32,38)	
2.09.03.17.04.	PENBINAAN UKHUWAH ISLAMIAH DAN UKHUWAH INSANYAH	52.494.000	35.498.000	(16.996.000)	(32,38)	
2.09.1.20.03.17.04.5.2.1.	BELANJA PEGAWAI	10.000.000	10.500.000	(4.500.000)	(30,00)	
2.09.1.20.03.17.04.5.2.2.	BELANJA BARANG DAN JASA	37.494.000	24.998.000	(12.496.000)	(33,33)	
2.09.03.19.	PROGRAM PENYEMARAKAN SYAR ISLAM	760.260.000	897.650.000	128.350.000	16,89	
2.09.03.19.11.	PERINGATAN HARI-HARI BESAR ISLAM (PHB)	726.260.000	863.740.000	128.350.000	17,45	
2.09.1.20.03.19.11.5.2.1.	BELANJA PEGAWAI	92.250.000	92.250.000	-	0,00	
2.09.1.20.03.19.11.5.2.2.	BELANJA BARANG DAN JASA	643.140.000	771.490.000	128.350.000	19,95	
2.09.03.19.13.	RAPAT KOORDINASI ANTAR LEMBAGA KBSTIMEMWAM	33.901.000	33.901.000	-	0,00	
2.09.1.20.03.19.13.5.2.1.	BELANJA PEGAWAI	23.000.000	23.000.000	-	0,00	
2.09.1.20.03.19.13.5.2.2.	BELANJA BARANG DAN JASA	10.901.000	10.901.000	-	0,00	
2.09.03.22.	PROGRAM PEMBERDAYAAN SARANA IBADAH	434.300.000	434.938.000	78.300.000	16,97	
2.09.03.22.02.	PENINGKATAN SARANA DAN PRASARANA IBADAH	434.300.000	434.938.000	78.300.000	16,97	
2.09.1.20.03.22.02.5.2.1.	BELANJA PEGAWAI	335.300.000	313.938.000	28.300.000	8,44	
2.09.1.20.03.22.02.5.2.2.	BELANJA BARANG DAN JASA	78.000.000	128.000.000	42.000.000	53,85	
2.09.1.20.03.22.02.5.2.3.	BELANJA MODAL	1.000.000	1.000.000	-	0,00	
	Jumlah Sebrnja	46.162.961.949	49.581.837.536	3.419.275.647	7,41	

KODE REKENING	URAIAN	Jumlah (Rp)		Bertambah/berkurang		DASAR HUKUM
		sebelum perubahan	setelah perubahan	(Rp)	%	
1	2	3	4	5 = 4 - 3	6	7
	Surplus(Dekrit)	[48.952.961.848]	[49.501.837.596]	[3.419.375.647]	7,41	

Pemerintah Kota Banda Aceh  
Rincian Perubahan APBD Menurut Urusan Pemerintahan Daerah, Organisasi,  
Pendapatan, Belanja dan Pembiayaan  
Tahun Anggaran 2016

URUSAN PEMERINTAHAN : 1.20 - OTONOMI DAERAH, PEMERINTAHAN UMUM, ADMINISTRASI KEUANGAN DAERAH, PERANGKAT DAERAH, KEPEGAWAIAN DAN PERSANDIAAN  
ORGANISASI : 1.20.04 - SEKRETARIAT DPRK

Halaman .58

KODE REKENING	URAIAN	Jumlah (Rp)		Bertambah/berkurang)		DASAR HUKUM
		sebelum perubahan	setelah perubahan	(Rp)	%	
1	2	3	4	5 = 4 - 3	6	7
1.20.1.20.04.00.00.4.	PENDAPATAN DAERAH	-	-	-	0,00	
	Jumlah Pendapatan	-	-	-	0,00	
1.20.1.20.04.00.00.5.	BELANJA DAERAH	20.806.862.238	25.465.836.111	4.658.973.873	22,38	
1.20.1.20.04.00.00.5.1.	BELANJA TIDAK LANGSUNG	4.282.355.374	4.288.894.855	(3.000.719)	(0,09)	
1.20.1.20.04.00.00.5.1.1.	BELANJA PEGAWAI	4.282.355.374	4.288.894.855	(3.669.719)	(0,09)	
1.20.1.20.04.00.00.5.2.	BELANJA LANGSUNG	16.514.606.866	21.177.141.456	4.662.534.900	28,23	
1.20.04.01.	PROGRAM PELAYANAN ADMINISTRASI PERKANTORAN	7.962.886.789	10.104.166.400	2.141.179.631	26,89	
1.20.04.01.82.	PENYEDIAAN JASA KOMUNIKASI, SUMBER DAYA AIR, DAN LISTRIK	680.700.000	680.100.000	(119.480.000)	(21,28)	
1.20.1.20.04.01.02.5.2.1.	BELANJA PEGAWAI	17.480.000	10.800.000	(8.680.000)	(37,33)	
1.20.1.20.04.01.02.5.2.2.	BELANJA BARANG DAN JASA	545.380.000	669.300.000	126.920.000	23,19	
1.20.04.01.88.	PENYEDIAAN JASA KEBERSIHAN KANTOR	125.074.000	125.074.000	-	0,00	
1.20.1.20.04.01.06.5.2.2.	BELANJA BARANG DAN JASA	125.074.000	125.074.000	-	0,00	
1.20.04.01.18.	PENYEDIAAN ALAT TULIS KANTOR	182.147.000	182.147.000	-	0,00	
1.20.1.20.04.01.10.5.2.2.	BELANJA BARANG DAN JASA	182.147.000	182.147.000	-	0,00	
1.20.04.01.11.	PENYEDIAAN BARANG CETAKAN DAN PENGGANDAAN	150.210.000	275.210.000	125.000.000	83,22	
1.20.1.20.04.01.11.5.2.2.	BELANJA BARANG DAN JASA	150.210.000	275.210.000	125.000.000	83,22	
1.20.04.01.12.	PENYEDIAAN KOMPONEN INSTALASI LISTRIK/PENERANGAN BANGUNAN KANTOR	43.249.769	17.898.800	(25.348.969)	(58,61)	
1.20.1.20.04.01.12.5.2.2.	BELANJA BARANG DAN JASA	43.249.769	17.898.800	(25.348.969)	(58,61)	
1.20.04.01.15.	PENYEDIAAN BAHAN BACAAN DAN PERATURAN PERUNDANG-UNDANGAN	44.480.000	44.600.000	480.000	0,90	
1.20.1.20.04.01.15.5.2.2.	BELANJA BARANG DAN JASA	44.480.000	44.600.000	480.000	0,90	
1.20.04.01.17.	PENYEDIAAN MAKANAN DAN MINUMAN	839.626.000	1.041.588.000	201.962.000	24,06	
1.20.1.20.04.01.17.5.2.1.	BELANJA PEGAWAI	7.800.000	7.800.000	-	0,00	
1.20.1.20.04.01.17.5.2.2.	BELANJA BARANG DAN JASA	831.826.000	1.033.788.000	201.962.000	24,28	

KODE REKENING	URAIAN	Jumlah (Rp)		Bertambah/(berkurang)		DASAR HUKUM
		sebelum perubahan	setelah perubahan	(Rp)	%	
1	2	3	4	5 = 4 - 3	6	7
1.20.04.01.18.	RAPAT-RAPAT KORDINASI DAN KONSULTASI KE LUAR DAERAH	5.293.000.000	6.941.067.000	1.648.067.000	31,14	
1.20.1.20.04.01.18.5.2.2.	BELANJA BARANG DAN JASA	5.293.000.000	6.941.067.000	1.648.067.000	31,14	
1.20.04.01.18.	PENYEDIAAN JASA PELELANGAN/PENGADAAN BARANG	15.800.000	15.800.000	-	0,00	
1.20.1.20.04.01.18.5.2.1.	BELANJA PEGAWAI	15.800.000	15.800.000	-	0,00	
1.20.04.01.20.	PENYEDIAAN JASA TENAGA PENDUKUNG ADMINISTRASITEKNIS PERKANTORAN	700.700.000	790.400.000	71.700.000	10,12	
1.20.1.20.04.01.20.5.2.1.	BELANJA PEGAWAI	700.700.000	790.400.000	71.700.000	10,12	
1.20.04.02.	PROGRAM PENINGKATAN SARANA DAN PRASARANA APARATUR	2.869.593.007	3.860.448.056	1.390.854.959	56,32	
1.20.04.02.04.	PENGADAAN PERLENGKAPAN RUMAH JABATAN/DINAS	12.000.000	12.000.000	-	0,00	
1.20.1.20.04.02.06.5.2.3.	BELANJA MODAL	12.000.000	12.000.000	-	0,00	
1.20.04.02.07.	PENGADAAN PERLENGKAPAN BEDUNG KANTOR	858.850.000	1.788.550.000	907.000.000	105,66	
1.20.1.20.04.02.07.5.2.1.	BELANJA PEGAWAI	3.250.000	3.250.000	-	0,00	
1.20.1.20.04.02.07.5.2.2.	BELANJA BARANG DAN JASA	154.700.000	235.700.000	81.000.000	52,36	
1.20.1.20.04.02.07.5.2.3.	BELANJA MODAL	701.000.000	1.527.600.000	826.600.000	117,92	
1.20.04.02.28.	PEMELIHARAAN RUTINBERKALA RUMAH JABATAN	200.000.000	200.000.000	-	0,00	
1.20.1.20.04.02.20.5.2.2.	BELANJA BARANG DAN JASA	50.000.000	50.000.000	-	0,00	
1.20.1.20.04.02.20.5.2.3.	BELANJA MODAL	150.000.000	150.000.000	-	0,00	
1.20.04.02.32.	PEMELIHARAAN RUTINBERKALA GEDUNG KANTOR	718.599.000	926.599.000	205.000.000	28,65	
1.20.1.20.04.02.22.5.2.2.	BELANJA BARANG DAN JASA	48.599.000	98.599.000	50.000.000	123,27	
1.20.1.20.04.02.22.5.2.3.	BELANJA MODAL	675.000.000	828.000.000	155.000.000	22,96	
1.20.04.02.24.	PEMELIHARAAN RUTINBERKALA KENDARAAN DINAS/OPERASIONAL	568.789.000	654.283.969	85.494.969	16,99	
1.20.1.20.04.02.24.5.2.1.	BELANJA PEGAWAI	287.594.000	287.594.000	-	0,00	
1.20.1.20.04.02.24.5.2.2.	BELANJA BARANG DAN JASA	353.286.000	446.779.969	93.574.969	26,48	
1.20.04.02.26.	PEMELIHARAAN RUTINBERKALA PERALATAN GEDUNG KANTOR	122.374.037	367.854.037	184.680.000	150,51	
1.20.1.20.04.02.28.5.2.2.	BELANJA BARANG DAN JASA	122.374.037	367.854.037	184.680.000	150,51	
1.20.04.03.	PROGRAM PENINGKATAN DISIPLIN APARATUR	252.575.000	252.575.000	-	0,00	
1.20.04.03.02.	PENGADAAN PAKAIAN DINAS BESERTA PERLENGKAPANNYA	252.575.000	252.575.000	-	0,00	
1.20.1.20.04.03.02.5.2.2.	BELANJA BARANG DAN JASA	252.575.000	252.575.000	-	0,00	
1.20.04.05.	PROGRAM PENINGKATAN KAPASITAS SUMBER DAYA APARATUR	1.132.466.000	937.466.000	(195.000.000)	(17,22)	

KODE REKENING	URAIAN	Jumlah (Rp)		Bertambah/berkurang		DASAR HUKUM
		sebelum perubahan	setelah perubahan	(Rp)	%	
1	2	3	4	5 = 4 - 3	6	7
1.20.120.04.1520.5.2.2.	BELANJA BARANG DAN JASA	13.750.000	13.750.000	-	0,00	
1.20.04.15.21.	KUNJUNGAN KERJA LAPANGAN ALAT KELENGKAPAN DEWAN	340.200.000	260.850.000	(79.400.000)	(23,34)	
1.20.120.04.15.21.5.2.1.	BELANJA PEGAWAI	7.000.000	11.800.000	4.800.000	57,14	
1.20.120.04.15.21.5.2.2.	BELANJA BARANG DAN JASA	333.250.000	248.850.000	(83.400.000)	(25,00)	
	Jumlah Belanja	21.096.902.230	25.465.836.111	4.653.873.881	22,09	
	Surplus(Defisit)	(21.806.962.230)	(25.465.836.111)	(4.458.873.881)	22,39	

KODE REKENING	URAIAN	Jumlah (Rp)		Berubah(berkurang)		DASAR HUKUM
		sebelum perubahan	sesudah perubahan	(Rp)	%	
1	2	3	4	5 = 4 - 3	6	7
1.20.04.05.01.	PENDIDIKAN DAN PELATIHAN FORMAL	1.132.400.000	937.400.000	(195.000.000)	(17,22)	
1.20.1.20.04.05.01.5.2.2	BELANJA BARANG DAN JASA	1.132.400.000	937.400.000	(195.000.000)	(17,22)	
1.20.04.19.	PROGRAM PENINGKATAN KAPASITAS LEMBAGA PERWAKILAN RAKYAT DAERAH	4.897.052.000	6.022.562.000	1.325.500.000	28,22	
1.20.04.15.01.	PENBAHASAN RANCANGAN QANUN	557.525.000	587.525.000	30.000.000	5,38	
1.20.1.20.04.15.01.5.2.1.	BELANJA PEGAWAI	7.450.000	7.450.000	-	0,00	
1.20.1.20.04.15.01.5.2.2.	BELANJA BARANG DAN JASA	550.075.000	580.075.000	30.000.000	5,45	
1.20.04.15.03.	RAPAT-RAPAT ALAT KELENGKAPAN DEWAN	660.367.000	842.367.000	182.000.000	27,56	
1.20.1.20.04.15.03.5.2.1.	BELANJA PEGAWAI	144.250.000	155.750.000	11.500.000	7,97	
1.20.1.20.04.15.03.5.2.2.	BELANJA BARANG DAN JASA	516.117.000	686.617.000	170.500.000	33,04	
1.20.04.15.04.	RAPAT-RAPAT PARIPURNA	1.237.750.000	1.418.850.000	181.100.000	14,63	
1.20.1.20.04.15.04.5.2.1.	BELANJA PEGAWAI	76.120.000	74.600.000	(1.500.000)	(1,97)	
1.20.1.20.04.15.04.5.2.2.	BELANJA BARANG DAN JASA	1.161.630.000	1.344.250.000	182.620.000	15,72	
1.20.04.15.05.	KEGIATAN RESES	1.817.190.000	2.723.900.000	906.710.000	49,98	
1.20.1.20.04.15.05.5.2.1.	BELANJA PEGAWAI	83.100.000	122.900.000	39.800.000	47,89	
1.20.1.20.04.15.05.5.2.2.	BELANJA BARANG DAN JASA	1.734.090.000	2.601.000.000	867.000.000	50,00	
1.20.04.15.06.	KUNJUNGAN KERJA PIMPINAN DAN ANGGOTA DPRD DALAM DAERAH	26.880.000	66.880.000	40.000.000	151,39	
1.20.1.20.04.15.06.5.2.1.	BELANJA PEGAWAI	6.590.000	6.590.000	-	0,00	
1.20.1.20.04.15.06.5.2.2.	BELANJA BARANG DAN JASA	20.290.000	60.290.000	40.000.000	196,81	
1.20.04.15.11.	RAPAT KORDINASI DENGAN UNSUR MUSPIDA DAN PEJABAT PEMERINTAH DAERAH	11.600.000	11.600.000	-	0,00	
1.20.1.20.04.15.11.5.2.1.	BELANJA PEGAWAI	1.000.000	1.000.000	-	0,00	
1.20.1.20.04.15.11.5.2.2.	BELANJA BARANG DAN JASA	10.600.000	10.600.000	-	0,00	
1.20.04.15.19.	RAPAT DENGAR PENDAPAT UNUM (RDPU) DENGAN LEMBAGA ATAU ORGANISASI KEMASYARAKATAN MAUPUN PERSEORANGAN	19.850.000	34.850.000	15.000.000	377,63	
1.20.1.20.04.15.19.5.2.1.	BELANJA PEGAWAI	2.000.000	2.000.000	-	0,00	
1.20.1.20.04.15.19.5.2.2.	BELANJA BARANG DAN JASA	17.850.000	32.850.000	15.000.000	420,17	
1.20.04.15.20.	RAPAT DENGAR PENDAPAT (RDP) DENGAN INSTANSI PEMERINTAH DAERAH	15.750.000	15.750.000	-	0,00	
1.20.1.20.04.15.20.5.2.1.	BELANJA PEGAWAI	2.000.000	2.000.000	-	0,00	



PEMERINTAH KOTA BANDA ACEH  
RINCIAN PERUBAHAN APBD MENURUT URUSAN PEMERINTAHAN DAERAH, ORGANISASI,  
PENDAPATAN, BELANJA DAN PEMBIAYAAN  
TAHUN ANGGARAN 2016

URUSAN PEMERINTAHAN : 1.26 - OTONOMI DAERAH, PEMERINTAHAN UMUM, ADMINISTRASI KEUANGAN DAERAH, PERANGKAT DAERAH, KEPEGAWAIAN DAN PERSANDHUN  
ORGANISASI : 1.26.05 - DINAS PENGELOLAAN KEUANGAN DAN ASET DAERAH

Halaman : 102

KODE REKENING	URAIAN	Jumlah (Rp)		Bertambah/berkurang		DASAR HUKUM
		sebelum perubahan	setelah perubahan	(Rp)	%	
1	2	3	4	5 = 4 - 3	6	7
1.20.1.29.05.00.00.4.	PENDAPATAN DAERAH	1.167.339.374.840	1.205.326.155.121	37.986.780.272	3,25	
1.20.1.29.05.00.00.4.1.	PENDAPATAN ASLI DAERAH	60.985.000.000	60.895.000.000	-	0,00	
1.20.1.29.05.00.00.4.1.1.	HASIL PAJAK DAERAH	53.095.000.000	53.095.000.000	-	0,00	Penda Nomor 6 Tahun 1999 ; Gubernur Nomor 10 Tahun 2011 ; Gubernur Nomor 12 Tahun 2011 ; Gubernur Nomor 6 Tahun 2011 ; Gubernur Nomor 7 Tahun 2010 ; Gubernur Nomor 7 Tahun 2011 ; Gubernur Nomor 8 Tahun 2011 ; Gubernur Nomor 9 Tahun 2011 ;
1.20.1.26.05.00.00.4.1.2.	HASIL RETRIBUSI DAERAH	1.000.000.000	1.000.000.000	-	0,00	Gubernur Nomor 1 Tahun 2014 ; Gubernur Nomor 11 Tahun 2002 ;
1.20.1.26.05.00.00.4.1.3.	HASIL PENGELOLAAN KEKAYAAN DAERAH YANG DIPISAHKAN	600.000.000	600.000.000	-	0,00	
1.20.1.26.05.00.00.4.1.5.	LAIN-LAIN PENDAPATAN ASLI DAERAH YANG SAH	5.980.000.000	5.980.000.000	-	0,00	
1.20.1.30.05.00.00.4.2.	DANA PERIMBANGAN	664.833.699.000	672.914.358.000	(11.919.324.000)	(1,35)	
1.20.1.20.05.00.00.4.2.1.	BAGI HASIL PAJAK/BAGI HASIL BUKAN PAJAK	37.826.596.000	31.808.946.000	(6.017.650.000)	(15,91)	
1.20.1.20.05.00.00.4.2.2.	DANA ALOKASI UMUM	602.252.198.000	602.252.198.000	-	0,00	
1.20.1.20.05.00.00.4.2.3.	DANA ALOKASI KHUSUS	244.715.006.000	228.813.302.000	(15.901.704.000)	(2,41)	
1.20.1.20.05.00.00.4.3.	LAIN-LAIN PENDAPATAN DAERAH YANG SAH	221.031.894.949	271.546.799.121	49.915.104.272	22,52	
1.20.1.20.05.00.00.4.3.1.	PENDAPATAN HIBAH	-	49.326.282.998	49.326.282.998	100,00	
1.20.1.20.05.00.00.4.3.3.	BAGI HASIL PAJAK DARI PROVINSI DAN PEMERINTAH DAERAH LAINNYA	27.687.596.349	28.376.893.121	689.292.272	2,48	
1.20.1.20.05.00.00.4.3.4.	DANA PENYESUAIAN DAN OTONOMI KHUSUS	60.664.119.999	60.664.119.999	-	0,00	
1.20.1.20.05.00.00.4.3.5.	BANTUAN KEUANGAN DARI PROVINSI ATAU PEMERINTAH DAERAH LAINNYA	117.584.285.999	117.584.285.999	-	0,00	
1.20.1.20.05.00.00.4.3.6.	PENDAPATAN YANG SAH LAINNYA	15.493.000.000	15.493.000.000	-	0,00	
	Jumlah Pendapatan	1.167.339.374.840	1.205.326.155.121	37.986.780.272	3,25	

KODE REKENING	URAIAN	Jumlah (Rp)		Bertambah/(berkurang)		DASAR HUKUM
		sebelum perubahan	setelah perubahan	(Rp)	%	
1	2	3	4	5 = 4 - 3	6	7
1.20.1.20.05.00.00.5.	BELANJA DAERAH	154.717.078.748	162.877.188.047	8.260.111.307	5,34	
1.20.1.20.05.00.00.5.1.	BELANJA TIDAK LANGSUNG	148.315.528.746	156.826.627.297	7.711.108.551	5,20	
1.20.1.20.05.00.00.5.1.1.	BELANJA PEGAWAI	22.437.345.306	23.851.186.283	1.413.840.977	6,48	
1.20.1.20.05.00.00.5.1.2.	BELANJA BUNGA	2.886.888.888	3.550.888.888	1.660.000.000	77,50	
1.20.1.20.05.00.00.5.1.4.	BELANJA HISAH	20.460.000.000	20.790.765.553	3.230.765.553	40,72	
1.20.1.20.05.00.00.5.1.5.	BELANJA BANTUAN SOSIAL	2.510.000.000	1.965.000.000	(525.000.000)	(20,82)	
1.20.1.20.05.00.00.5.1.7.	BELANJA BANTUAN KEUANGAN KEPADA PROVINSI/KABUPATEN/KOTA DAN PEMERINTAHAN DESA	87.767.675.446	87.700.675.541	2.000.181	0,00	
1.20.1.20.05.00.00.5.1.8.	BELANJA TIDAK TERDUGA	3.200.000.000	100.000.000	(3.100.000.000)	(96,88)	
1.20.1.20.05.00.00.5.2.	BELANJA LANGSUNG	6.461.555.994	6.960.560.750	549.004.756	8,50	
1.20.05.01.	PROGRAM PELAYANAN ADMINISTRASI PERKANTORAN	2.843.826.120	2.168.167.380	(622.347.780)	5,99	
1.20.05.01.01.	PENYEDIAAN JASA SURAT MENYURUT	5.850.000	5.520.000	(330.000)	(5,64)	
1.20.1.20.05.01.01.5.2.2.	BELANJA BARANG DAN JASA	5.850.000	5.520.000	(330.000)	(5,64)	
1.20.05.01.02.	PENYEDIAAN JASA KOMUNIKASI, SUMBER DAYA AIR DAN LISTRIK	170.410.160	140.170.000	(30.240.160)	(17,75)	
1.20.1.20.05.01.02.5.2.2.	BELANJA BARANG DAN JASA	170.410.160	140.170.000	(30.240.160)	(17,75)	
1.20.05.01.06.	PENYEDIAAN JASA KEBERSIHAN KANTOR	6.000.000	15.805.000	7.905.000	97,57	
1.20.1.20.05.01.06.5.2.2.	BELANJA BARANG DAN JASA	6.000.000	15.805.000	7.905.000	97,57	
1.20.05.01.10.	PENYEDIAAN ALAT TULIS KANTOR	303.815.000	322.349.000	21.434.000	7,05	
1.20.1.20.05.01.10.5.2.1.	BELANJA PEGAWAI	-	3.000.000	3.000.000	100,00	
1.20.1.20.05.01.10.5.2.2.	BELANJA BARANG DAN JASA	303.815.000	322.349.000	18.434.000	6,07	
1.20.05.01.11.	PENYEDIAAN BARANG CETAKAN DAN PENGGAANDAAH	238.253.000	282.711.340	43.458.340	18,16	
1.20.1.20.05.01.11.5.2.2.	BELANJA BARANG DAN JASA	238.253.000	282.711.340	43.458.340	18,16	
1.20.05.01.12.	PENYEDIAAN KOMPONEN INSTALASI LISTRIK/PENERANGAN BANGUNAN KANTOR	1.234.000	1.628.500	394.500	31,97	
1.20.1.20.05.01.12.5.2.2.	BELANJA BARANG DAN JASA	1.234.000	1.628.500	394.500	31,97	
1.20.05.01.13.	PENYEDIAAN PERALATAN DAN PERLENGKAPAN KANTOR	11.334.200	22.009.000	10.665.800	94,18	
1.20.1.20.05.01.13.5.2.2.	BELANJA BARANG DAN JASA	11.334.200	22.009.000	10.665.800	94,18	
1.20.05.01.15.	PENYEDIAAN BAHAN BACAAN DAN PERATURAN PERUNDANG-UNDANGAN	2.160.000	2.160.000	-	0,00	
1.20.1.20.05.01.15.5.2.2.	BELANJA BARANG DAN JASA	2.160.000	2.160.000	-	0,00	

KODE REKENING	URAIAN	Jumlah (Rp)		Bertambah/(berkurang)		DASAR HUKUM
		sebelum perubahan	setelah perubahan	(Rp)	%	
1	2	3	4	5=4-3	6	7
1.20.05.01.16.	PENYEDIAAN BAHAN LOGISTIK KANTOR	15.000.000	15.000.000	-	0,00	
1.20.1.20.05.01.16.5.2.2.	BELANJA BARANG DAN JASA	15.000.000	15.000.000	-	0,00	
1.20.05.01.17.	PENYEDIAAN MAKAMAM DAN MINUMAN	206.021.200	206.021.200	8.999.999	3,04	
1.20.1.20.05.01.17.5.2.2.	BELANJA BARANG DAN JASA	206.021.200	206.021.200	8.999.999	3,04	
1.20.05.01.18.	RAPAT-RAPAT KORDINASI DAN KONSULTASI KE LUAR DAERAH	200.000.000	225.000.000	45.000.000	16,07	
1.20.1.20.05.01.18.5.2.2.	BELANJA BARANG DAN JASA	200.000.000	225.000.000	45.000.000	16,07	
1.20.05.01.19.	PENYEDIAAN JASA PELELANGAN/PENGADAAN BARANG	10.500.000	10.500.000	-	0,00	
1.20.1.20.05.01.19.5.2.1.	BELANJA PEGAWAI	10.500.000	10.500.000	-	0,00	
1.20.05.01.20.	PENYEDIAAN JASA TENAGA PENDUKUNG ADMINISTRASITEKNIK PERKANTORAN	700.142.500	715.202.500	15.100.000	2,17	
1.20.1.20.05.01.20.5.2.1.	BELANJA PEGAWAI	538.000.000	553.100.000	15.100.000	2,82	
1.20.1.20.05.01.20.5.2.2.	BELANJA BARANG DAN JASA	162.142.500	162.142.500	-	0,00	
1.20.05.02.	PROGRAM PENINGKATAN SARANA DAN PRASARANA APARATUR	303.270.000	801.242.000	497.972.000	164,19	
1.20.05.02.05.	PENGADAAN KENDARAAN DINAS/OPERASIONAL	-	400.000.000	400.000.000	100,00	
1.20.1.20.05.02.05.5.2.3.	BELANJA MODAL	-	400.000.000	400.000.000	100,00	
1.20.05.02.07.	PENGADAAN PERLENGKAPAN GEDUNG KANTOR	57.100.000	114.570.000	57.470.000	100,89	
1.20.1.20.05.02.07.5.2.1.	BELANJA PEGAWAI	2.500.000	-	(2.500.000)	(100,00)	
1.20.1.20.05.02.07.5.2.3.	BELANJA MODAL	54.600.000	114.570.000	59.970.000	109,85	
1.20.05.02.24.	PEMELIHARAAN RUTIN/BERKALA KENDARAAN DINAS/OPERASIONAL	201.170.000	255.160.000	53.990.000	26,84	
1.20.1.20.05.02.24.5.2.1.	BELANJA PEGAWAI	115.434.000	128.502.000	13.068.000	11,32	
1.20.1.20.05.02.24.5.2.2.	BELANJA BARANG DAN JASA	85.734.000	126.658.000	40.920.000	47,72	
1.20.05.02.28.	PEMELIHARAAN RUTIN/BERKALA PERALATAN GEDUNG KANTOR	45.000.000	31.500.000	(13.500.000)	(30,00)	
1.20.1.20.05.02.28.5.2.2.	BELANJA BARANG DAN JASA	45.000.000	31.500.000	(13.500.000)	(30,00)	
1.20.05.03.	PROGRAM PENINGKATAN DISIPLIN APARATUR	49.500.000	52.000.000	2.500.000	5,05	
1.20.05.03.02.	PENGADAAN PAKAIAN DINAS BESERTA PERLENGKAPANNYA	49.500.000	52.000.000	2.500.000	5,05	
1.20.1.20.05.03.02.5.2.1.	BELANJA PEGAWAI	-	2.500.000	2.500.000	100,00	
1.20.1.20.05.03.02.5.2.2.	BELANJA BARANG DAN JASA	49.500.000	49.500.000	-	0,00	
1.20.05.05.	PROGRAM PENINGKATAN KAPABITAS SUMBER DAYA APARATUR	5.000.000	5.000.000	-	0,00	
1.20.05.05.11.	PENDIDIKAN DAN PELATIHAN FORMAL	5.000.000	5.000.000	-	0,00	

KODE REKENING	URAIAN	Jumlah (Rp)		Bertambah/berkurang		DASAR HUKUM
		sebelum perubahan	setelah perubahan	(Rp)	%	
1	2	3	4	5 = 4 - 3	6	7
1.20.1.20.05.05.01.5.2.2	BELANJA BARANG DAN JASA	5.000.000	5.000.000	-	0,00	
1.20.05.06.	PROGRAM PENINGKATAN PENGEMBANGAN SISTEM PELAPORAN CAPAIAN KINERJA DAN KEUANGAN	128.731.000	128.731.000	-	0,00	
1.20.05.06.02.	PENYUSUNAN LAPORAN KEUANGAN SEMESTERAN	25.000.000	25.000.000	-	0,00	
1.20.1.20.05.06.02.5.2.1.	BELANJA PEGAWAI	14.500.000	14.500.000	-	0,00	
1.20.1.20.05.06.02.5.2.2	BELANJA BARANG DAN JASA	10.450.000	10.450.000	-	0,00	
1.20.05.06.06.	PENYUSUNAN LAPORAN PUTANG DAERAH	46.206.000	46.206.000	-	0,00	
1.20.1.20.05.06.06.5.2.1.	BELANJA PEGAWAI	30.125.000	30.125.000	-	0,00	
1.20.1.20.05.06.06.5.2.2	BELANJA BARANG DAN JASA	7.081.000	7.081.000	-	0,00	
1.20.05.08.07.	PENYUSUNAN REKONSILIASI PINJAM DAERAH	57.525.000	57.525.000	-	0,00	
1.20.1.20.05.06.07.5.2.1.	BELANJA PEGAWAI	40.050.000	40.050.000	-	0,00	
1.20.1.20.05.06.07.5.2.2	BELANJA BARANG DAN JASA	17.475.000	17.475.000	-	0,00	
1.20.05.17.	PROGRAM PENINGKATAN DAN PENGEMBANGAN PENGELOLAAN KEUANGAN DAERAH	3.871.226.374	3.797.419.250	(73.807.124)	(1,91)	
1.20.05.17.01.	PENYUSUNAN ANALISA STANDAR BELANJA	220.000.000	-	(220.000.000)	(100,00)	
1.20.1.20.05.17.01.5.2.1.	BELANJA PEGAWAI	2.750.000	-	(2.750.000)	(100,00)	
1.20.1.20.05.17.01.5.2.2	BELANJA BARANG DAN JASA	217.250.000	-	(217.250.000)	(100,00)	
1.20.05.17.02.	PENYUSUNAN STANDAR SATUAN HARGA	220.400.000	252.832.500	31.632.500	14,35	
1.20.1.20.05.17.02.5.2.1.	BELANJA PEGAWAI	47.100.000	48.200.000	1.100.000	2,34	
1.20.1.20.05.17.02.5.2.2	BELANJA BARANG DAN JASA	173.300.000	200.832.500	20.532.500	17,62	
1.20.05.17.03.	PENYUSUNAN KEBIJAKAN AKUNTANSI PEMERINTAH DAERAH	51.525.000	54.065.000	42.040.000	82,56	
1.20.1.20.05.17.03.5.2.1.	BELANJA PEGAWAI	31.000.000	60.000.000	27.000.000	116,47	
1.20.1.20.05.17.03.5.2.2	BELANJA BARANG DAN JASA	19.725.000	24.465.000	4.740.000	24,03	
1.20.05.17.04.	PENYUSUNAN SISTEM DAN PROSEDUR PENGELOLAAN KEUANGAN DAERAH	25.000.000	48.120.000	14.130.000	40,27	
1.20.1.20.05.17.04.5.2.1.	BELANJA PEGAWAI	17.025.000	34.050.000	17.025.000	100,00	
1.20.1.20.05.17.04.5.2.2	BELANJA BARANG DAN JASA	17.375.000	15.000.000	(2.000.000)	(16,11)	
1.20.05.17.05.	PENYUSUNAN RANCANGAN GAKUR TENTANG PAJAK DAERAH DAN RETRIBUSI	53.182.500	53.182.500	-	0,00	
1.20.1.20.05.17.05.5.2.1.	BELANJA PEGAWAI	23.250.000	23.250.000	-	0,00	

KODE REKENING	URAIAN	Jumlah (Rp)		Bertambah/berkurang		DASAR HUKUM
		sebelum perubahan	setelah perubahan	[Rp]	%	
1	2	3	4	5=4-3	6	7
1.20.1.20.05.17.06.5.2.2.	BELANJA BARANG DAN JASA	29.332.500	25.332.500	-	0,00	
1.20.05.17.06.	PENYUSUNAN RANCANGAN QANUN TENTANG APBD	65.000.000	62.500.000	(2.500.000)	(3,85)	
1.20.1.20.05.17.06.5.2.1.	BELANJA PEGAWAI	2.500.000	-	(2.500.000)	(100,00)	
1.20.1.20.05.17.06.5.2.2.	BELANJA BARANG DAN JASA	62.500.000	62.500.000	-	0,00	
1.20.05.17.06.	PENYUSUNAN RANCANGAN QANUN TENTANG PERUBAHAN APBD	80.000.000	63.296.250	(16.703.750)	(20,76)	
1.20.1.20.05.17.06.5.2.1.	BELANJA PEGAWAI	2.500.000	2.500.000	-	0,00	
1.20.1.20.05.17.06.5.2.2.	BELANJA BARANG DAN JASA	77.500.000	60.796.250	(16.703.750)	(21,56)	
1.20.05.17.10.	PENYUSUNAN RANCANGAN QANUN TENTANG PERTANGGUNGJAWABAN PELAKSANAAN APBD	68.348.000	45.500.000	(22.848.000)	(33,42)	
1.20.1.20.05.17.10.5.2.1.	BELANJA PEGAWAI	12.800.000	12.800.000	-	0,00	
1.20.1.20.05.17.10.5.2.2.	BELANJA BARANG DAN JASA	75.548.000	32.700.000	(42.848.000)	(56,84)	
1.20.05.17.13.	PENYUSUNAN SISTEM INFORMASI PENGELOLAAN KEUANGAN DAERAH	283.596.750	311.515.000	27.918.250	9,88	
1.20.1.20.05.17.13.5.2.1.	BELANJA PEGAWAI	22.200.000	44.600.000	22.400.000	100,00	
1.20.1.20.05.17.13.5.2.2.	BELANJA BARANG DAN JASA	259.395.750	266.915.000	7.519.250	2,90	
1.20.1.20.05.17.13.5.2.3.	BELANJA MODAL	1.575.000	6.475.000	4.900.000	311,11	
1.20.05.17.14.	SOSIALISASI PAKET REGULASI TENTANG PENGELOLAAN KEUANGAN DAERAH	50.000.000	69.500.000	19.500.000	(39,00)	
1.20.1.20.05.17.14.5.2.1.	BELANJA PEGAWAI	6.700.000	6.700.000	-	0,00	
1.20.1.20.05.17.14.5.2.2.	BELANJA BARANG DAN JASA	43.300.000	62.800.000	19.500.000	(45,03)	
1.20.05.17.16.	PENINGKATAN MANAJEMEN ASET BARANG DAERAH	49.825.000	37.725.000	(12.100.000)	(24,28)	
1.20.1.20.05.17.16.5.2.1.	BELANJA PEGAWAI	39.450.000	42.600.000	3.150.000	7,98	
1.20.1.20.05.17.16.5.2.2.	BELANJA BARANG DAN JASA	10.375.000	45.125.000	34.750.000	334,94	
1.20.05.17.18.	REVALUASI APPRAISAL ASETI BARANG DAERAH	228.325.000	201.650.000	(26.675.000)	(11,68)	
1.20.1.20.05.17.18.5.2.1.	BELANJA PEGAWAI	182.000.000	138.000.000	(44.000.000)	(24,18)	
1.20.1.20.05.17.18.5.2.2.	BELANJA BARANG DAN JASA	46.325.000	63.650.000	17.325.000	37,40	
1.20.05.17.19.	INTENSIFIKASI DAN EKSTENSIFIKASI SUMBER-SUMBER PENDAPATAN DAERAH	33.700.000	33.700.000	-	0,00	
1.20.1.20.05.17.19.5.2.1.	BELANJA PEGAWAI	15.075.000	15.075.000	-	0,00	
1.20.1.20.05.17.19.5.2.2.	BELANJA BARANG DAN JASA	18.625.000	18.625.000	-	0,00	
1.20.05.17.20.	PENELITIAN DAN ASISTENSI RKA & DPA SKPD	150.000.000	125.737.500	(24.262.500)	(16,18)	

KODE REKENING	URAIAN	Jumlah (Rp)		Berubah/(berkurang)		DASAR HUKUM
		sebelum perubahan	setelah perubahan	(Rp)	%	
1	2	3	4	5=4-3	6	7
1.20.1.20.05.17.20.5.2.1.	BELANJA PEGAWAI	116.465.000	105.100.000	(11.365.000)	(9,76)	
1.20.1.20.05.17.20.5.2.2.	BELANJA BARANG DAN JASA	33.535.000	20.637.500	(12.897.500)	(38,46)	
1.20.06.17.22	PEMBINAAN, PENGENDALIAN DAN PENGAWASAN BARANG DAERAH	47.287.300	72.287.500	25.000.200	57,97	
1.20.1.20.05.17.22.5.2.1.	BELANJA PEGAWAI	41.250.000	73.207.000	32.000.000	77,58	
1.20.1.20.05.17.22.5.2.2.	BELANJA BARANG DAN JASA	6.037.300	6.037.500	-	0,00	
1.20.06.17.24	PENGENDALIAN ADMINISTRASI ANGGARAN SKPD	105.000.000	93.000.000	(12.000.000)	(11,43)	
1.20.1.20.05.17.24.5.2.1.	BELANJA PEGAWAI	2.750.000	2.750.000	-	0,00	
1.20.1.20.05.17.24.5.2.2.	BELANJA BARANG DAN JASA	102.250.000	90.250.000	(12.000.000)	(11,74)	
1.20.06.17.25	PELELANGAN ASSET	94.515.000	46.015.000	(47.998.000)	(50,83)	
1.20.1.20.05.17.25.5.2.1.	BELANJA PEGAWAI	72.400.000	39.775.000	(32.625.000)	(45,04)	
1.20.1.20.05.17.25.5.2.2.	BELANJA BARANG DAN JASA	22.115.000	6.840.000	(15.275.000)	(69,07)	
1.20.06.17.26	PENGHAPUSAN ASSET INVENTARIS	36.500.000	64.525.000	28.025.000	76,78	
1.20.1.20.05.17.26.5.2.1.	BELANJA PEGAWAI	34.600.000	58.250.000	23.300.000	66,47	
1.20.1.20.05.17.26.5.2.2.	BELANJA BARANG DAN JASA	1.500.000	6.275.000	4.725.000	304,84	
1.20.05.17.27	PENGELOLAAN ADMINISTRASI KAS DAERAH	79.287.524	32.175.000	(47.112.524)	(59,43)	
1.20.1.20.05.17.27.5.2.1.	BELANJA PEGAWAI	39.230.000	64.200.000	24.966.375	63,62	
1.20.1.20.05.17.27.5.2.2.	BELANJA BARANG DAN JASA	40.028.500	27.975.000	(12.053.500)	(30,11)	
1.20.05.17.28	PENYUSUNAN QANUN DAN SISDIK TENTANG PENGELOLAAN KEUANGAN KOTA BANDA ACEH	31.700.000	31.700.000	-	0,00	
1.20.1.20.05.17.28.5.2.1.	BELANJA PEGAWAI	28.000.000	28.000.000	-	0,00	
1.20.1.20.05.17.28.5.2.2.	BELANJA BARANG DAN JASA	3.699.000	3.699.000	-	0,00	
1.20.05.17.29	PEMAGARAN TANAH ASET PEMERINTAH KOTA BANDA ACEH	213.840.000	200.840.000	(13.000.000)	(6,08)	
1.20.1.20.05.17.29.5.2.3.	BELANJA MODAL	213.840.000	200.840.000	(13.000.000)	(6,08)	
1.20.05.17.30	PENGELOLAAN, PENGAWASAN, PENDATAAN, EVALUASI DAN PELAPORAN PELAKSANAAN BPHB	33.700.000	23.750.000	(10.000.000)	(30,00)	
1.20.1.20.05.17.30.5.2.1.	BELANJA PEGAWAI	3.500.000	2.500.000	(1.000.000)	(28,57)	
1.20.1.20.05.17.30.5.2.2.	BELANJA BARANG DAN JASA	37.200.000	21.250.000	(16.000.000)	(42,98)	
1.20.05.17.32	PENGELOLAAN, PENGAWASAN, PENDATAAN, EVALUASI DAN PELAPORAN PELAKSANAAN PBB-P2	593.013.000	521.813.000	(71.200.000)	(11,99)	
1.20.1.20.05.17.32.5.2.1.	BELANJA PEGAWAI	288.998.000	258.900.000	(30.000.000)	(10,41)	

KODE REKENING	URAIAN	Jumlah (Rp)		Berambah/(berkurang)		DASAR HUKUM
		sebelum perubahan	setelah perubahan	(Rp)	%	
1	2	3	4	5=4-3	6	7
1.20.1.20.05.17.32.5.2.2.	BELANJA BARANG DAN JASA	305.218.800	208.113.888	(97.105.000)	(31,81)	
1.20.1.20.05.17.32.5.2.3.	BELANJA MODAL	15.100.800	56.800.800	40.900.000	272,23	
1.20.05.17.33.	PENELITIAN DAN ASISTENSI KARTU INVENTARIS BARANG SKPD	162.670.800	152.800.800	(9.870.000)	(6,07)	
1.20.1.20.05.17.33.5.2.1.	BELANJA PEGAWAI	105.000.800	102.000.800	(3.000.000)	(2,86)	
1.20.1.20.05.17.33.5.2.2.	BELANJA BARANG DAN JASA	57.670.800	50.800.800	(6.870.000)	(11,91)	
1.20.05.17.34.	PENGELOLAAN, PENGAWASAN, PENAGIHAN, EVALUASI DAN PELAPORAN PAJAK DAERAH	301.705.800	451.455.800	129.749.400	43,01	
1.20.1.20.05.17.34.5.2.1.	BELANJA PEGAWAI	152.553.600	129.105.800	(23.447.800)	(15,37)	
1.20.1.20.05.17.34.5.2.2.	BELANJA BARANG DAN JASA	149.152.800	302.349.800	153.197.000	102,71	
1.20.05.17.35.	PEMELIHAKAAN BARANG DAN PRASARANA PEMERINTAH DAERAH	270.100.800	378.700.800	106.600.000	39,47	
1.20.1.20.05.17.35.5.2.1.	BELANJA PEGAWAI	3.000.800	3.000.800	-	0,00	
1.20.1.20.05.17.35.5.2.2.	BELANJA BARANG DAN JASA	105.100.800	51.600.800	(53.500.000)	(50,86)	
1.20.1.20.05.17.35.5.2.3.	BELANJA MODAL	162.000.800	322.100.800	160.100.000	98,83	
1.20.05.17.37.	PEMBINAAN DAN EVALUASI TERHADAP RANCANGAN REGULASI GAMPOHO TENTANG APBG	90.000.800	-	(90.000.000)	(100,00)	
1.20.1.20.05.17.37.5.2.1.	BELANJA PEGAWAI	55.200.800	-	(55.200.000)	(100,00)	
1.20.1.20.05.17.37.5.2.2.	BELANJA BARANG DAN JASA	4.800.800	-	(4.800.000)	(100,00)	
1.20.05.17.38.	REVALUASI ATAS REKOMENDASI PROPOSAL BANTUAN DANA HIEAH	53.550.800	53.550.800	-	0,00	
1.20.1.20.05.17.38.5.2.1.	BELANJA PEGAWAI	50.000.800	50.000.800	-	0,00	
1.20.1.20.05.17.38.5.2.2.	BELANJA BARANG DAN JASA	3.550.800	3.550.800	-	0,00	
1.20.05.17.39.	PEMBINAAN GAJI PEGAWAI NEGERI SIPIL BAGI SKPD	16.000.800	16.000.800	-	0,00	
1.20.1.20.05.17.39.5.2.1.	BELANJA PEGAWAI	1.750.800	1.750.800	-	0,00	
1.20.1.20.05.17.39.5.2.2.	BELANJA BARANG DAN JASA	14.250.800	14.250.800	-	0,00	
1.20.05.17.41.	LEGALISASI BARANG MILIK DAERAH	111.775.800	137.675.800	25.900.000	23,17	
1.20.1.20.05.17.41.5.2.1.	BELANJA PEGAWAI	81.350.800	82.250.800	20.900.000	24,07	
1.20.1.20.05.17.41.5.2.2.	BELANJA BARANG DAN JASA	59.425.800	55.425.800	(4.000.000)	(6,72)	
	Jumlah Belanja	154.717.076.740	162.977.183.047	8.260.111.307	5,34	
	Surplus/(Defisit)	1.012.612.298.108	1.042.349.967.074	29.735.668.965	2,94	
1.20.1.20.05.00.00.6.	PENBIAYAAN DAERAH	(2.300.000.000)	71.457.770.000	73.757.770.000	(3.206,86)	
1.20.1.20.05.00.00.6.1.	PENERIMAAN PENBIAYAAN DAERAH	4.000.000.000	128.983.972.000	122.983.972.000	3.074,90	

KODE REKENING	URAIAN	Jumlah (Rp)		Bertambah/(berkurang)		DASAR HUKUM
		sebelum perubahan	setelah perubahan	(Rp)	%	
1	2	3	4	5 = 4 - 3	6	7
1.25.120.05.01.01.6.1.1.	SISA LEBIH PERHITUNGAN ANGGARAN DAERAH TAHUN SEBELUMNYA	4.000.000.000	126.983.972.000	122.983.972.000	3.074,00	
	Jumlah Penarikan Pembiayaan	4.000.000.000	126.983.972.000	122.983.972.000	3.074,00	
1.25.120.05.01.01.6.2.	PENGELUARAN PEMBIAYAAN DAERAH	6.300.000.000	55.526.202.000	49.226.202.000	781,37	
1.25.120.05.01.01.6.2.2.	PENYERTAAN MODAL (INVESTASI) PEMERINTAH DAERAH	3.500.000.000	52.726.202.000	49.226.202.000	1.406,48	
1.25.120.05.01.01.6.2.3.	PEMBAYARAN POKOK UTANG	2.800.000.000	2.800.000.000	-	0,00	
	Jumlah Pengeluaran Pembiayaan	6.300.000.000	55.526.202.000	49.226.202.000	781,37	
..	Pembiayaan Neto	(2.300.000.000)	71.457.770.000	73.757.770.000	(3.208,88)	



PEMERINTAH KOTA BANDA ACEH  
RINCIAN PERUBAHAN APBD MENURUT URUSAN PEMERINTAHAN DAERAH, ORGANISASI,  
PENDAPATAN, BELANJA DAN PEMBIAYAAN  
TAHUN ANGGARAN 2016

URUSAN PEMERINTAHAN : 120 - OTONOMI DAERAH, PEMERINTAHAN UMUM, ADMINISTRASI KEUANGAN DAERAH, PERANGKAT DAERAH, KEPEGAWAIAN DAN PERSANDIAAN  
ORGANISASI : 120.06 - BADAN KEPEGAWAIAN, PENDIDIKAN DAN PELATIHAN

Halaman 110

KODE REKENING	URAIAN	Jumlah (Rp)		Bertambah/(berkurang)		DASAR HUKUM
		sebelum perubahan	setelah perubahan	(Rp)	%	
1	2	3	4	5 = 4 - 3	6	7
1.20.120.06.00.00.4.	PENDAPATAN DAERAH	-	-	-	0,00	
	Jumlah Pendapatan	-	-	-	0,00	
1.20.120.06.00.00.5.	BELANJA DAERAH	8.483.453.305	8.767.480.447	(715.872.700)	(7,05)	
1.20.120.06.00.00.5.1.	BELANJA TIDAK LANGSUNG	6.144.283.534	6.272.170.778	(872.112.756)	(14,19)	
1.20.120.06.00.00.5.1.1.	BELANJA PEGAWAI	6.144.283.534	6.272.170.778	(872.112.756)	(14,19)	
1.20.120.06.00.00.5.2.	BELANJA LANGSUNG	3.339.169.669	3.495.309.669	156.140.000	4,68	
1.20.06.01.	PROGRAM PELAYANAN ADMINISTRASI PERKANTORAN	1.225.898.200	1.225.166.380	731.820	0,75	
1.20.06.01.02.	PENYEDIAAN JASA KOMUNIKASI, SUMBER DAYA AIR DAN LISTRIK	383.232.000	290.861.820	(22.300.180)	(7,38)	
1.20.120.06.01.02.5.2.2.	BELANJA BARANG DAN JASA	383.232.000	290.861.820	(22.300.180)	(7,38)	
1.20.06.01.03.	PENYEDIAAN JASA KEBERSIHAN KANTOR	7.928.700	11.070.780	3.158.080	39,77	
1.20.120.06.01.03.5.2.2.	BELANJA BARANG DAN JASA	7.928.700	11.070.780	3.158.080	39,77	
1.20.06.01.10.	PENYEDIAAN ALAT TULIS KANTOR	75.172.400	81.286.480	6.118.080	8,14	
1.20.120.06.01.10.5.2.2.	BELANJA BARANG DAN JASA	75.172.400	81.286.480	6.118.080	8,14	
1.20.06.01.11.	PENYEDIAAN BARANG CETAKAN DAN PENGGANDAAN	77.706.000	91.745.880	14.338.080	18,67	
1.20.120.06.01.11.5.2.2.	BELANJA BARANG DAN JASA	77.706.000	91.745.880	14.338.080	18,67	
1.20.06.01.12.	PENYEDIAAN KOMPONEN INSTALASI LISTRIK/PEMERANGKAIAN BANGUNAN KANTOR	12.298.100	13.682.380	1.474.280	12,06	
1.20.120.06.01.12.5.2.2.	BELANJA BARANG DAN JASA	12.298.100	13.682.380	1.474.280	12,06	
1.20.06.01.17.	PENYEDIAAN MAKANAN DAN MINUMAN	51.238.000	119.436.000	28.217.000	30,63	
1.20.120.06.01.17.5.2.2.	BELANJA BARANG DAN JASA	51.238.000	119.436.000	28.217.000	30,63	
1.20.06.01.18.	RAPAT-RAPAT KORDINASI DAN KONSULTASI KE LUAR DAERAH	515.000.000	483.533.780	(31.466.220)	(6,11)	
1.20.120.06.01.18.5.2.2.	BELANJA BARANG DAN JASA	515.000.000	483.533.780	(31.466.220)	(6,11)	
1.20.06.01.19.	PENYEDIAAN JASA PELELANGAN/PEMBADAAN BARANG	3.708.000	3.708.000	-	0,00	
1.20.120.06.01.19.5.2.1.	BELANJA PEGAWAI	3.708.000	3.708.000	-	0,00	

KODE REKEMING	URAIAN	Jumlah (Rp)		Bertambah/(berkurang)		DASAR HUKUM
		sebelum perubahan	setelah perubahan	(Rp)	%	
1	2	3	4	5=4-3	6	7
1.20.06.01.20.	PENYEDIAAN JASA TENAGA PENDUKUNG ADMINISTRASI/TEKNIK PERKANTORAN	138.720.000	140.760.000	10.000.000	7,20	
1.20.1.20.16.01.20.5.2.1.	BELANJA PEGAWAI	130.720.000	140.760.000	10.000.000	7,20	
1.20.06.02.	PROGRAM PENINGKATAN SARANA DAN PRASARANA APARATUR	155.906.900	278.144.880	122.635.700	78,66	
1.20.06.02.10.	PENGADAAN PERALATAN GEDUNG KANTOR	76.000.000	100.305.000	112.385.000	147,66	
1.20.1.20.16.02.09.5.2.3.	BELANJA MODAL	76.000.000	100.305.000	112.385.000	147,66	
1.20.06.02.24.	PEMELIHARAAN RUTIN/BERKALA KENDARAAN DINAS/OPERASIONAL	52.400.000	58.400.700	3.940.700	7,51	
1.20.1.20.16.02.24.5.2.1.	BELANJA PEGAWAI	43.500.000	43.500.000	-	0,00	
1.20.1.20.16.02.24.5.2.2.	BELANJA BARANG DAN JASA	8.900.000	12.640.700	3.940.700	44,28	
1.20.06.02.28.	PEMELIHARAAN RUTIN/BERKALA PERALATAN GEDUNG KANTOR	27.648.900	33.358.900	6.310.000	23,33	
1.20.1.20.16.02.28.5.2.2.	BELANJA BARANG DAN JASA	27.648.900	33.358.900	6.310.000	23,33	
1.20.06.03.	PROGRAM PENINGKATAN DISIPLIN APARATUR	25.200.000	24.800.000	(400.000)	(1,59)	
1.20.06.03.02.	PENGADAAN PAKSIAN DINAS BESERTA PERLENGKAPANNYA	25.200.000	24.800.000	(400.000)	(1,59)	
1.20.1.20.16.03.02.5.2.2.	BELANJA BARANG DAN JASA	25.200.000	24.800.000	(400.000)	(1,59)	
1.20.06.05.	PROGRAM PENINGKATAN KAPASITAS SUMBER DAYA APARATUR	20.000.000	18.001.000	(1.999.000)	(9,99)	
1.20.06.05.11.	PENDIDIKAN DAN PELATIHAN FORMAL	20.000.000	18.001.000	(1.999.000)	(9,99)	
1.20.1.20.16.05.01.5.2.2.	BELANJA BARANG DAN JASA	20.000.000	18.001.000	(1.999.000)	(9,99)	
1.20.06.24.	PROGRAM PENINGKATAN KAPASITAS SUMBERDAYA APARATUR	557.250.000	600.746.000	13.491.000	2,30	
1.20.06.24.02.	PENDIDIKAN DAN PELATIHAN STRUKTURAL BAGI PNS DAERAH	557.250.000	600.746.000	13.491.000	2,30	
1.20.1.20.16.24.02.5.2.1.	BELANJA PEGAWAI	20.600.000	20.600.000	(200.000)	(0,67)	
1.20.1.20.16.24.02.5.2.2.	BELANJA BARANG DAN JASA	557.455.000	571.146.000	13.691.000	2,46	
1.20.06.25.	PROGRAM PEMBINAAN DAN PENGEMBANGAN APARATUR	1.325.307.500	1.337.710.000	12.402.500	0,94	
1.20.06.25.01.	PENYUSUNAN RENCANA PEMBINAAN KARIR PNS	-	85.000.000	85.000.000	100,00	
1.20.1.20.16.25.01.5.2.2.	BELANJA BARANG DAN JASA	-	85.000.000	85.000.000	100,00	
1.20.06.25.02.	SELEKSI PENERIMAAN CALON PNS	85.305.000	-	(85.305.000)	(100,00)	
1.20.1.20.16.25.02.5.2.1.	BELANJA PEGAWAI	23.725.000	-	(23.725.000)	(100,00)	
1.20.1.20.16.25.02.5.2.2.	BELANJA BARANG DAN JASA	61.580.000	-	(61.580.000)	(100,00)	
1.20.06.25.04.	PENATAAN SISTEM ADMINISTRASI KEMAIKAN PANGKAT OTOMATIS PNS	42.550.000	41.700.000	(850.000)	(2,00)	
1.20.1.20.16.25.04.5.2.1.	BELANJA PEGAWAI	36.000.000	35.200.000	(800.000)	(2,30)	

KODE REKENING	URAIAN	Jumlah (Rp)		Bertambah/(berkurang)		DASAR HUKUM
		sebelum perubahan	setelah perubahan	(Rp)	%	
1	2	3	4	5=4-3	6	7
1.20.1.20.06.35.04.5.2.2.	BELANJA BARANG DAN JASA	6.500.000	6.500.000	-	0,00	
1.20.06.38.05.	PEMBANGUNAN/PENGEMBANGAN SISTEM INFORMASI KEPEGAWAIAN DAERAH	27.450.000	29.250.000	1.800.000	6,58	
1.20.1.20.06.35.05.5.2.1.	BELANJA PEGAWAI	5.200.000	5.200.000	-	0,00	
1.20.1.20.06.35.06.5.2.2.	BELANJA BARANG DAN JASA	22.250.000	24.000.000	1.800.000	8,09	
1.20.06.35.05.	PENYUSUNAN INSTRUMEN ANALISIS JABATAN PNS	16.900.000	53.600.000	37.000.000	218,93	
1.20.1.20.06.35.06.5.2.1.	BELANJA PEGAWAI	14.150.000	51.150.000	37.000.000	261,46	
1.20.1.20.06.35.06.5.2.2.	BELANJA BARANG DAN JASA	2.750.000	2.700.000	-	0,00	
1.20.06.35.08.	PEMBERIAN PENGHARGAAN BAGI PNS YANG BERPRESTASI	153.550.000	272.650.000	119.100.000	77,56	
1.20.1.20.06.35.06.5.2.1.	BELANJA PEGAWAI	550.000	1.650.000	1.100.000	200,00	
1.20.1.20.06.35.06.5.2.2.	BELANJA BARANG DAN JASA	153.000.000	271.000.000	118.000.000	77,12	
1.20.06.35.09.	PROSES PENANGANAN KASUS-KASUS PELANGGARAN DISIPLIN PNS	62.850.000	72.300.000	9.650.000	15,40	
1.20.1.20.06.35.09.5.2.1.	BELANJA PEGAWAI	58.050.000	68.700.000	9.650.000	16,64	
1.20.1.20.06.35.09.5.2.2.	BELANJA BARANG DAN JASA	3.800.000	3.600.000	-	0,00	
1.20.06.35.11.	PEMBERIAN BANTUAN TUGAS BELAJAR DAN IKATAN DIMAS	467.400.000	468.150.000	(29.250.000)	(6,26)	
1.20.1.20.06.35.11.5.2.1.	BELANJA PEGAWAI	466.400.000	1.650.000	750.000	83,23	
1.20.1.20.06.35.11.5.2.2.	BELANJA BARANG DAN JASA	496.000.000	466.500.000	(26.000.000)	(6,64)	
1.20.06.35.13.	PENYELENGGARAAN DINLAT TEKNIK, FUNGSIONAL DAN KEPEMIMPINAN	233.200.000	232.900.000	(300.000)	(0,13)	
1.20.1.20.06.35.13.5.2.1.	BELANJA PEGAWAI	23.700.000	23.400.000	(300.000)	(1,27)	
1.20.1.20.06.35.13.5.2.2.	BELANJA BARANG DAN JASA	209.500.000	209.500.000	-	0,00	
1.20.06.35.17.	PENINGKATAN PENGELOLAAN ADMINISTRASI KEPEGAWAIAN	120.902.500	31.300.000	(89.602.500)	(74,11)	
1.20.1.20.06.35.17.5.2.1.	BELANJA PEGAWAI	85.950.000	27.750.000	(58.200.000)	(67,84)	
1.20.1.20.06.35.17.5.2.2.	BELANJA BARANG DAN JASA	64.952.500	3.550.000	(61.402.500)	(94,53)	
1.20.06.35.27.	PEMBINAAN DAN PENINGKATAN KAPABITAS APARATUR	27.250.000	50.550.000	23.300.000	85,56	
1.20.1.20.06.35.27.5.2.1.	BELANJA PEGAWAI	2.250.000	200.000	(2.050.000)	(91,11)	
1.20.1.20.06.35.27.5.2.2.	BELANJA BARANG DAN JASA	25.000.000	50.350.000	25.350.000	101,34	
1.20.06.35.31.	PENERAPAN ISO 2008 SAGI PENINGKATAN MUTU PELAYANAN	58.000.000	-	(58.000.000)	(100,00)	
1.20.1.20.06.35.31.5.2.1.	BELANJA PEGAWAI	8.500.000	-	(8.500.000)	(100,00)	
1.20.1.20.06.35.31.5.2.2.	BELANJA BARANG DAN JASA	49.500.000	-	(49.500.000)	(100,00)	

KODE REKENING	URAIAN	Jumlah (Rp)		Berambah/berkurang		DASAR HUKUM
		sebelum perubahan	setelah perubahan	(Rp)	%	
1	2	3	4	5 = 4 - 3	6	7
	Jumlah Belanja	9.483.453.203	8.767.480.447	(715.972.756)	(7,55)	
	Buruklah(Defisit)	(9.483.453.203)	(8.767.480.447)	715.972.756	(7,55)	

PEMERINTAH KOTA BANDA ACEH  
RINCIAN PERUBAHAN APBD MENURUT URUSAN PEMERINTAHAN DAERAH, ORGANISASI,  
PENDAPATAN, BELANJA DAN PEMBIAYAAN  
TAHUN ANGGARAN 2016

URUSAN PEMERINTAHAN : 1.20. - OTONOMI DAERAH, PEMERINTAHAN LAYAN, ADMINISTRASI KEJANGSAAN DAERAH, PERANGKAT DAERAH, KEPENGAWAJAN DAN PERSANDIAH  
ORGANISASI : 1.20.07. - INSPEKTORAT

Halaman : 114

KODE REKENING	URAIAN	Jumlah (Rp)		Bertambah/(berkurang)		DASAR HUKUM
		sebelum perubahan	setelah perubahan	(Rp)	%	
1	2	3	4	5=4-3	6	7
1.20.1.20.07.00.00.4.	PENDAPATAN DAERAH	-	-	-	0,00	
	Jumlah Pendapatan	-	-	-	0,00	
1.20.1.20.07.00.00.5.	BELANJA DAERAH	5.095.491.324	5.494.231.188	478.739.865	9,58	
1.20.1.20.07.00.00.5.1.	BELANJA TIDAK LANGSUNG	3.772.851.924	4.033.289.789	310.437.865	8,23	
1.20.1.20.07.00.00.5.1.1.	BELANJA PEGAWAI	3.772.851.924	4.033.289.789	310.437.865	8,23	
1.20.1.20.07.00.00.5.2.	BELANJA LANGSUNG	1.232.839.400	1.438.941.400	168.102.000	13,64	
1.20.07.01.	PROGRAM PELAYANAN ADMINISTRASI PERKANTORAN	323.321.400	438.941.400	71.120.000	21,98	
1.20.07.01.02.	PENYEDIAAN JASA KOMUNIKASI, SUMBER DAYA AIR DAN LISTRIK	56.726.000	54.028.004	(2.698.996)	(4,76)	
1.20.1.20.07.01.02.5.2.2.	BELANJA BARANG DAN JASA	56.726.000	54.028.004	(2.698.996)	(4,76)	
1.20.07.01.06.	PENYEDIAAN JASA KEBERSIHAN KANTOR	4.234.000	4.234.000	-	0,00	
1.20.1.20.07.01.06.5.2.2.	BELANJA BARANG DAN JASA	4.234.000	4.234.000	-	0,00	
1.20.07.01.10.	PENYEDIAAN ALAT TULIS KANTOR	32.137.400	32.142.506	4.896	0,02	
1.20.1.20.07.01.10.5.2.2.	BELANJA BARANG DAN JASA	32.137.400	32.142.506	4.896	0,02	
1.20.07.01.11.	PENYEDIAAN BARANG CETAKAN DAN PENGGANDAAN	37.829.000	37.829.000	-	0,00	
1.20.1.20.07.01.11.5.2.2.	BELANJA BARANG DAN JASA	37.829.000	37.829.000	-	0,00	
1.20.07.01.12.	PENYEDIAAN KOMPONEN INSTALASI LISTRIK/PENERANGAN BANGUNAN KANTOR	1.825.000	1.825.000	-	0,00	
1.20.1.20.07.01.12.5.2.2.	BELANJA BARANG DAN JASA	1.825.000	1.825.000	-	0,00	
1.20.07.01.17.	PENYEDIAAN MAKANAN DAN MINUMAN	63.470.000	64.928.000	21.458.000	33,80	
1.20.1.20.07.01.17.5.2.2.	BELANJA BARANG DAN JASA	63.470.000	64.928.000	21.458.000	33,80	
1.20.07.01.19.	RAPAT-RAPAT KORDINASI DAN KONSULTASI KE LUAR DAERAH	100.000.000	150.565.000	50.565.000	50,57	
1.20.1.20.07.01.19.5.2.2.	BELANJA BARANG DAN JASA	100.000.000	150.565.000	50.565.000	50,57	
1.23.07.01.19.	PENYEDIAAN JASA FELELANGAN/PENGADAAN BARANG	3.600.000	3.600.000	-	0,00	
1.23.1.20.07.01.19.5.2.1.	BELANJA PEGAWAI	3.600.000	3.600.000	-	0,00	

1870

1871

1872

1873

1874

KODE REKENING	URAIAN	Jumlah (Rp)		Bertambah(berkurang)		DASAR HUKUM
		sebelum perubahan	setelah perubahan	(Rp)	%	
1	2	3	4	5 = 4 - 3	6	7
1.20.07.01.20.	PENYEDIAAN JASA TENAGA PENDUKUNG ADMINISTRASITEKNIS PERKANTORAN	30.880.880	31.800.000	1.800.000	6,00	
1.20.1.20.07.01.20.5.2.1.	BELANJA PEGAWAI	30.880.880	31.800.000	1.800.000	6,00	
1.20.07.02.	PROGRAM PENINGKATAN SARANA DAN PRASARANA APARATUR	61.974.880	67.826.000	5.852.000	9,44	
1.20.07.02.22.	PEMELIHARAAN RUTIN/BERKALA GEDUNG KANTOR	1.200.000	1.200.000	-	0,00	
1.20.1.20.07.02.22.5.2.2.	BELANJA BARANG DAN JASA	1.200.000	1.200.000	-	0,00	
1.20.07.02.24.	PEMELIHARAAN RUTIN/BERKALA KENDARAAN DINAS/OPERASIONAL	55.282.880	61.054.000	5.852.000	10,60	
1.20.1.20.07.02.24.5.2.1.	BELANJA PEGAWAI	50.482.880	59.402.000	-	0,00	
1.20.1.20.07.02.24.5.2.2.	BELANJA BARANG DAN JASA	15.800.000	21.852.000	5.852.000	37,04	
1.20.07.02.28.	PEMELIHARAAN RUTIN/BERKALA PERALATAN GEDUNG KANTOR	5.572.000	5.572.000	-	0,00	
1.20.1.20.07.02.28.5.2.2.	BELANJA BARANG DAN JASA	5.572.000	5.572.000	-	0,00	
1.20.07.03.	PROGRAM PENINGKATAN DISIPLIN APARATUR	18.400.000	18.400.000	-	0,00	
1.20.07.03.02.	PENSADAAN PAKSIAN DINAS BCSERTA PERLENGKAPANNYA	18.400.000	18.400.000	-	0,00	
1.20.1.20.07.03.02.5.2.2.	BELANJA BARANG DAN JASA	18.400.000	18.400.000	-	0,00	
1.20.07.20.	PROGRAM PENINGKATAN SISTEM PENGAWASAN INTERNAL DAN PENGENDALIAN PELAKSANAAN KESIJAKAN KDH	797.644.000	918.774.000	113.130.000	14,18	
1.20.07.20.01.	PELAKSANAAN PENGAWASAN INTERNAL SECARA BERKALA	651.965.000	733.640.000	136.675.000	20,96	
1.20.1.20.07.20.01.5.2.1.	BELANJA PEGAWAI	645.770.000	707.480.000	61.690.000	9,55	
1.20.1.20.07.20.01.5.2.2.	BELANJA BARANG DAN JASA	6.195.000	38.160.000	29.965.000	484,02	
1.20.1.20.07.20.01.5.2.3.	BELANJA MODAL	-	45.000.000	45.000.000	100,00	
1.20.07.20.02.	PENANGANAN KASUS PENGADUAN DI LINGKUNGAN PEMERINTAH DAERAH	29.160.000	8.600.000	(20.860.000)	(71,65)	
1.20.1.20.07.20.02.5.2.1.	BELANJA PEGAWAI	28.180.000	8.600.000	(20.560.000)	(73,15)	
1.20.07.20.03.	PENGENDALIAN MANAJEMEN PELAKSANAAN KEBIJAKAN KDH	44.000.000	48.800.000	(3.600.000)	(8,09)	
1.20.1.20.07.20.03.5.2.1.	BELANJA PEGAWAI	28.300.000	28.300.000	-	0,00	
1.20.1.20.07.20.03.5.2.2.	BELANJA BARANG DAN JASA	16.200.000	12.900.000	(3.600.000)	(22,22)	
1.20.07.20.06.	TINDAK LANJUT HASIL TEMUAN PENGAWASAN	62.019.000	62.634.000	615.000	0,99	
1.20.1.20.07.20.06.5.2.1.	BELANJA PEGAWAI	46.280.000	41.375.000	(4.905.000)	(10,60)	
1.20.1.20.07.20.06.5.2.2.	BELANJA BARANG DAN JASA	15.789.000	28.759.000	4.990.000	31,64	
1.20.07.20.07.	KOORDINASI PENGAWASAN YANG LEBIH KOMPREHENSIF	10.000.000	10.000.000	-	0,00	

KODE REKENING	URAIAN	Jumlah (Rp)		Bertambah/berkurang		DASAR HUKUM
		sebelum perubahan	setelah perubahan	(Rp)	%	
1	2	3	4	5 = 4 - 3	6	7
120.1.20.07.20.07.5.2.1.	BELANJA PEGAWAI	10.000.000	10.000.000	-	0,00	
120.07.21.	PROGRAM PENINGKATAN PROFESIONALISME TENAGA PEMERIKSA DAN APARATUR PENGAWASAN	25.000.000	3.000.000	(22.000.000)	(88,00)	
120.07.21.41.	PELATIHAN PENGEMBANGAN TENAGA PEMERIKSA DAN APARATUR PENGAWASAN	25.000.000	3.000.000	(22.000.000)	(88,00)	
120.1.20.07.21.01.5.2.2.	BELANJA BARANG DAN JASA	25.000.000	3.000.000	(22.000.000)	(88,00)	
	Jumlah Belanja	5.006.481.324	5.484.231.189	478.750.865	9,56	
	Surplus/Defisit	(5.005.481.324)	(5.484.231.189)	(478.750.865)	9,56	



Pemerintah Kota Banda Aceh  
Rincian Perubahan APBD Menurut Urusan Pemerintahan Daerah, Organisasi,  
Pendapatan, Belanja dan Pembayaran  
Tahun Anggaran 2016

URUSAN PEMERINTAHAN : 120 - Otonomi Daerah, Pemerintahan Umum, Administrasi Kelangkaan Daerah, Perangkat Daerah, Kepegawaian dan Persandian  
ORGANISASI : 120.05 - Kecamatan Kuta Alam

Halaman : 117

KODE REKENING	URAIAN	Jumlah (Rp)		Berubah(berkurang)		DASAR HUKUM
		sebelum perubahan	setelah perubahan	(Rp)	%	
1	2	3	4	5 = 4 - 3	6	7
120.120.03.00.00.4.	PENDAPATAN DAERAH	-	-	-	0,00	
	Jumlah Pendapatan	-	-	-	0,00	
120.120.03.00.00.5.	BELANJA DAERAH	3.247.812.519	3.181.863.823	(65.948.696)	(2,03)	
120.120.03.00.00.5.1.	BELANJA TIDAK LANGSUNG	2.724.001.919	2.637.062.223	(86.939.696)	(3,19)	
120.120.03.00.00.5.1.1.	BELANJA PEGAWAI	2.724.001.919	2.637.062.223	(86.939.696)	(3,19)	
120.120.03.00.00.5.2.	BELANJA LANGSUNG	483.810.600	544.801.600	61.000.000	12,61	
120.08.01.	PROGRAM PELAYANAN ADMINISTRASI PERKANTORAN	289.844.500	314.721.900	25.076.000	8,68	
120.08.01.02.	PENYEDIAAN JASA KOMUNIKASI, SUMBER DAYA AIR DAN LISTRIK	81.571.000	85.071.000	3.500.000	4,29	
120.120.08.01.02.5.2.2.	BELANJA BARANG DAN JASA	81.571.000	85.071.000	3.500.000	4,29	
120.08.01.08.	PENYEDIAAN JASA KEBERSIHAN KANTOR	2.243.600	2.243.600	-	0,00	
120.120.08.01.08.5.2.2.	BELANJA BARANG DAN JASA	2.243.600	2.243.600	-	0,00	
120.08.01.10.	PENYEDIAAN ALAT TULIS KANTOR	11.873.550	11.873.550	-	0,00	
120.120.08.01.10.5.2.2.	BELANJA BARANG DAN JASA	11.873.550	11.873.550	-	0,00	
120.08.01.11.	PENYEDIAAN BARANG-CETAKAN DAN PENGANGKUTAN	5.395.750	5.395.750	-	0,00	
120.120.08.01.11.5.2.2.	BELANJA BARANG DAN JASA	5.395.750	5.395.750	-	0,00	
120.08.01.12.	PENYEDIAAN KOMPONEN INSTALASI LISTRIK/PENERANGAN BANGUNAN KANTOR	1.888.000	1.888.000	-	0,00	
120.120.08.01.12.5.2.2.	BELANJA BARANG DAN JASA	1.888.000	1.888.000	-	0,00	
120.08.01.17.	PENYEDIAAN MAKANAN DAN MINUMAN	56.336.000	75.212.000	18.876.000	33,51	
120.120.08.01.17.5.2.2.	BELANJA BARANG DAN JASA	56.336.000	75.212.000	18.876.000	33,51	
120.08.01.18.	RAPAT-RAPAT KORDINASI DAN KONSULTASI KE LUAR DAERAH	20.800.000	20.800.000	-	0,00	
120.120.08.01.18.5.2.2.	BELANJA BARANG DAN JASA	20.800.000	20.800.000	-	0,00	
120.08.01.19.	PENYEDIAAN JASA PELELANGAN/PENGADAAN BARANG	1.425.000	1.425.000	-	0,00	
120.120.08.01.19.5.2.1.	BELANJA PEGAWAI	1.425.000	1.425.000	-	0,00	

KODE REKENING	URAIAN	Jumlah (Rp)		Bertambah/berkurang		DASAR HUKUM
		sebelum perubahan	setelah perubahan	(Rp)	%	
1	2	3	4	5 = 4 - 3	6	7
1.20.08.01.20.	PENYEDIAAN JASA TENAGA PENDUKUNG ADMINISTRASITEKNIK PERKANTORAN	106.800.000	112.500.000	2.700.000	2,46	
1.20.1.20.08.01.20.5.2.1.	BELANJA PEGAWAI	106.800.000	112.500.000	2.700.000	2,46	
1.20.08.02.	PROGRAM PENINGKATAN SARANA DAN PRASARANA APARATUR	27.531.000	61.961.000	34.430.000	125,06	
1.20.08.02.07.	PENGADAAN PERLENGKAPAN GEDUNG KANTOR	3.875.000	31.585.000	27.610.000	694,58	
1.20.1.20.08.02.07.5.2.1.	BELANJA MODAL	3.875.000	31.585.000	27.610.000	694,58	
1.20.08.02.24.	PEMELIHARAAN RUTIN BERKALA KENDARAAN DINAS/OPERASIONAL	19.868.000	26.686.700	6.820.000	34,35	
1.20.1.20.08.02.24.5.2.1.	BELANJA PEGAWAI	19.868.000	17.424.000	4.396.000	33,35	
1.20.1.20.08.02.24.5.2.2.	BELANJA BARANG DAN JASA	6.000.000	9.264.000	2.864.000	38,24	
1.20.08.02.28.	PEMELIHARAAN RUTIN BERKALA PERALATAN GEDUNG KANTOR	3.688.000	3.688.000	-	0,00	
1.20.1.20.08.02.28.5.2.2.	BELANJA BARANG DAN JASA	3.688.000	3.688.000	-	0,00	
1.20.08.03.	PROGRAM PENINGKATAN DISIPLIN APARATUR	16.000.000	16.000.000	-	0,00	
1.20.08.03.02.	PENGADAAN PAKAIAN DINAS BEBERTA PERLENGKAPANNYA	16.000.000	16.000.000	-	0,00	
1.20.1.20.08.03.02.5.2.2.	BELANJA BARANG DAN JASA	16.000.000	16.000.000	-	0,00	
1.20.08.28.	PROGRAM PENINGKATAN PELAYANAN PEMERINTAHAN KECAMATAN	160.634.700	152.324.700	(8.410.000)	(5,24)	
1.20.08.28.01.	PENINGKATAN PENYELENGGARAAN PEMERINTAHAN KECAMATAN	63.410.200	60.460.200	(2.950.000)	(4,65)	
1.20.1.20.08.28.01.5.2.1.	BELANJA PEGAWAI	30.925.000	29.925.000	(1.000.000)	(3,23)	
1.20.1.20.08.28.01.5.2.2.	BELANJA BARANG DAN JASA	19.055.200	17.535.200	(1.500.000)	(7,88)	
1.20.1.20.08.28.01.5.2.3.	BELANJA MODAL	3.450.000	3.000.000	(450.000)	(13,04)	
1.20.08.28.02.	PENINGKATAN PENYELENGGARAAN PEMERINTAHAN GAMpong / KELURAHAN	12.475.000	12.475.000	-	0,00	
1.20.1.20.08.28.02.5.2.1.	BELANJA PEGAWAI	12.100.000	12.100.000	-	0,00	
1.20.1.20.08.28.02.5.2.2.	BELANJA BARANG DAN JASA	375.000	375.000	-	0,00	
1.20.08.28.04.	PENINGKATAN APARATUR PEMERINTAH DESA DALAM BIDANG MANAJEMEN PEMERINTAHAN	6.392.000	6.392.000	-	0,00	
1.20.1.20.08.28.04.5.2.1.	BELANJA PEGAWAI	3.925.000	3.925.000	-	0,00	
1.20.1.20.08.28.04.5.2.2.	BELANJA BARANG DAN JASA	2.467.000	2.467.000	-	0,00	
1.20.08.28.06.	PENINGKATAN PELAYANAN KESEHATAN DI KECAMATAN	13.962.500	13.962.500	-	0,00	
1.20.1.20.08.28.06.5.2.1.	BELANJA PEGAWAI	4.500.000	4.500.000	-	0,00	
1.20.1.20.08.28.06.5.2.2.	BELANJA BARANG DAN JASA	9.062.500	9.062.500	-	0,00	

KODE REKENING	URAIAN	Jumlah (Rp)		Berambah/(berkurang)		DASAR HUKUM
		sebelum perubahan	setelah perubahan	(Rp)	%	
1	2	3	4	5 = 4 - 3	6	7
1.20.08.28.09.	PEMINGKATAN PENYELENGGARAAN KEGIATAN KEAGAMAAN	55.095.000	50.235.000	(5.460.000)	(9,86)	
1.20.1.20.08.28.09.5.2.1.	BELANJA PEGAWAI	13.900.000	13.900.000	-	0,00	
1.20.1.20.08.28.09.5.2.2.	BELANJA BARANG DAN JASA	41.795.000	36.335.000	(5.460.000)	(13,06)	
1.20.08.28.10.	PEMBINAAN DAN PENGAWASAN ALOKASI DANA GAMpong	10.950.000	10.950.000	-	0,00	
1.20.1.20.08.28.10.5.2.1.	BELANJA PEGAWAI	10.125.000	10.125.000	-	0,00	
1.20.1.20.08.28.10.5.2.2.	BELANJA BARANG DAN JASA	825.000	825.000	-	0,00	
1.20.08.28.12.	PENGAWASAN, PENDATAAN, MONITORING DAN EVALUASI PERIZINAN DI KECAMATAN	8.150.000	8.150.000	-	0,00	
1.20.1.20.08.28.12.5.2.1.	BELANJA PEGAWAI	8.150.000	8.150.000	-	0,00	
	Jumlah Belanja	3.217.512.519	3.191.868.825	(35.843.694)	(1,11)	
	Surplus/(Defisit)	(3.217.512.519)	(3.191.868.825)	35.843.694	(1,11)	

PEMERINTAH KOTA BANDA ACEH  
RINCIAN PERUBAHAN APBD MENURUT URUTAN PEMERINTAHAN DAERAH, ORGANISASI,  
PENDAPATAN, BELANJA DAN PEMBAYARAN  
TAHUN ANGGARAN 2016

URUSAN PEMERINTAHAN : 1.20 - OTONOMI DAERAH, PEMERINTAHAN UMUM, ADMINISTRASI KELANGGAN DAERAH, PERANGKAT DAERAH, KEPERAWAHAN DAN PERSANDUAN  
ORGANISASI : 1.20.09 - KECAMATAN BATU LIRRAH-MAN

Halaman : 120

KODE REKENING	URAIAN	Jumlah (Rp)		Bertambah/berkurang		DASAR HUKUM
		sebelum perubahan	setelah perubahan	(Rp)	%	
1	2	3	4	5=4-3	6	7
1.20.1.20.09.00.00.4.	PENDAPATAN DAERAH	-	-	-	0,00	
	Jumlah Pendapatan	-	-	-	0,00	
1.20.1.20.09.00.00.5.	BELANJA DAERAH	2.886.855.965	2.887.899.529	90.943.564	3,14	
1.20.1.20.09.00.00.5.1.	BELANJA TIDAK LANGSUNG	2.327.202.490	2.362.922.054	35.719.564	1,53	
1.20.1.20.09.00.00.5.1.1.	BELANJA PEGAWAI	2.327.202.490	2.362.922.054	35.719.564	1,53	
1.20.1.20.09.00.00.5.2.	BELANJA LANGSUNG	479.753.475	524.977.475	55.224.000	11,51	
1.20.09.01.	PROGRAM PELAYANAN ADMINISTRASI PERKANTORAN	229.696.575	250.756.575	21.060.000	9,17	
1.20.09.01.02.	PENYEDIAAN JASA KOMUNIKASI, SUMBER DAYA AIR DAN LISTRIK	43.026.000	46.826.000	3.800.000	6,57	
1.20.1.20.09.01.02.5.2.2.	BELANJA BARANG DAN JASA	43.026.000	46.826.000	3.800.000	6,57	
1.20.09.01.08.	PENYEDIAAN JASA KEBERSIHAN KANTOR	3.544.775	3.544.775	-	0,00	
1.20.1.20.09.01.08.5.2.2.	BELANJA BARANG DAN JASA	3.544.775	3.544.775	-	0,00	
1.20.09.01.18.	PENYEDIAAN ALAT TULIS KANTOR	18.856.058	18.856.058	-	0,00	
1.20.1.20.09.01.18.5.2.2.	BELANJA BARANG DAN JASA	18.856.058	18.856.058	-	0,00	
1.20.09.01.11.	PENYEDIAAN BARANG CETAKAN DAN MENGGANDAAN	8.897.258	8.897.258	-	0,00	
1.20.1.20.09.01.11.5.2.2.	BELANJA BARANG DAN JASA	8.897.258	8.897.258	-	0,00	
1.20.09.01.12.	PENYEDIAAN KOMPONEN INSTALASI LISTRIK, PENERANGAN BANGUNAN KANTOR	1.500.800	1.500.800	-	0,00	
1.20.1.20.09.01.12.5.2.2.	BELANJA BARANG DAN JASA	1.500.800	1.500.800	-	0,00	
1.20.09.01.17.	PENYEDIAAN MAKANAN DAN MINUMAN	62.687.506	63.857.506	17.160.000	32,56	
1.20.1.20.09.01.17.5.2.2.	BELANJA BARANG DAN JASA	62.687.506	63.857.506	17.160.000	32,56	
1.20.09.01.19.	RAPAT-RAPAT KORDINASI DAN KONSULTASI KE LUAR DAERAH	20.000.800	20.000.800	-	0,00	
1.20.1.20.09.01.19.5.2.2.	BELANJA BARANG DAN JASA	20.000.800	20.000.800	-	0,00	
1.20.09.01.19.	PENYEDIAAN JASA PELELANGAN/PENGADAAN BARANG	975.000	975.000	-	0,00	
1.20.1.20.09.01.19.5.2.1.	BELANJA PEGAWAI	975.000	975.000	-	0,00	

KODE REKENING	URAIAN	Jumlah (Rp)		Berubah/(berkurang)		DASAR HUKUM
		sebelum perubahan	setelah perubahan	(Rp)	%	
1	2	3	4	5=4-3	6	7
1.20.09.01.20.	PENYEDIAAN JASA TENAGA PENDUKUNG ADMINISTRASITKOMB PERKANTORAN	81.000.000	81.500.000	900.000	1,11	
1.20.1.20.09.01.20.5.2.1.	BELANJA PEGAWAI	81.000.000	81.500.000	900.000	1,11	
1.20.09.02.	PROGRAM PENINGKATAN SARANA DAN PRASARANA APARATUR	34.536.000	37.000.000	2.464.000	7,13	
1.20.09.02.24.	PEMELIHARAAN RUTINBERKALA KENDARAAN DINASIDOPERASIONAL	25.524.000	27.500.000	2.484.000	9,65	
1.20.1.20.09.02.24.5.2.1.	BELANJA PEGAWAI	17.424.000	17.424.000	-	0,00	
1.20.1.20.09.02.24.5.2.2.	BELANJA BARANG DAN JASA	8.199.000	10.504.000	2.464.000	50,42	
1.20.09.02.26.	PEMELIHARAAN RUTINBERKALA PERLENGKAPAN GEDUNG KANTOR	9.012.000	9.012.000	-	0,00	
1.20.1.20.09.02.26.5.2.2.	BELANJA BARANG DAN JASA	9.012.000	9.012.000	-	0,00	
1.20.09.03.	PROGRAM PENINGKATAN DISIPLIN APARATUR	14.000.000	14.000.000	-	0,00	
1.20.09.03.02.	PENGADAAN PAKAIAN DINAS BESERTA PERLENGKAPANNYA	14.000.000	14.000.000	-	0,00	
1.20.1.20.09.03.02.5.2.2.	BELANJA BARANG DAN JASA	14.000.000	14.000.000	-	0,00	
1.20.09.28.	PROGRAM PENINGKATAN PELAYANAN PEMERINTAHAN KECAMATAN	201.536.900	233.220.500	31.700.000	15,73	
1.20.09.28.01.	PENINGKATAN PENYELENGGARAAN PEMERINTAHAN KECAMATAN	27.871.200	49.571.200	17.700.000	83,51	
1.20.1.20.09.28.01.5.2.1.	BELANJA PEGAWAI	24.450.000	24.450.000	-	0,00	
1.20.1.20.09.28.01.5.2.2.	BELANJA BARANG DAN JASA	3.421.200	3.421.200	-	0,00	
1.20.1.20.09.28.01.5.2.3.	BELANJA MODAL	-	17.700.000	17.700.000	100,00	
1.20.09.28.02.	PENINGKATAN PENYELENGGARAAN PEMERINTAHAN GAMPONG / KELLURAHAN	25.388.000	-	(25.388.000)	(100,00)	
1.20.1.20.09.28.02.5.2.1.	BELANJA PEGAWAI	15.000.000	-	(15.000.000)	(100,00)	
1.20.1.20.09.28.02.5.2.2.	BELANJA BARANG DAN JASA	9.488.000	-	(9.488.000)	(100,00)	
1.20.09.28.03.	LOMBA DESA DAN LOMBA KECAMATAN	37.651.000	37.651.000	-	0,00	
1.20.1.20.09.28.03.5.2.1.	BELANJA PEGAWAI	15.800.000	15.800.000	-	0,00	
1.20.1.20.09.28.03.5.2.2.	BELANJA BARANG DAN JASA	21.851.000	21.851.000	-	0,00	
1.20.09.28.05.	PEMBERDAYAAN GENERASI MUDA	29.295.000	48.819.500	20.523.500	89,38	
1.20.1.20.09.28.05.5.2.1.	BELANJA PEGAWAI	14.600.000	14.600.000	-	0,00	
1.20.1.20.09.28.05.5.2.2.	BELANJA BARANG DAN JASA	14.695.000	35.819.500	20.523.500	139,30	
1.20.09.28.06.	PELAKSANAAN MUSYAWARAH PEMBANGUNAN DESA	2.850.200	2.950.200	-	0,00	
1.20.1.20.09.28.06.5.2.1.	BELANJA PEGAWAI	1.225.000	1.225.000	-	0,00	
1.20.1.20.09.28.06.5.2.2.	BELANJA BARANG DAN JASA	1.725.200	1.725.200	-	0,00	

KODE REKESING	URAIAN	Jumlah (Rp)		Berubah(berkurang)		DASAR HUKUM
		sebelum perubahan	setelah perubahan	(Rp)	%	
1	2	3	4	5 = 4 - 3	6	7
1.20.09.28.07.	PENINGKATAN PELAYANAN PENDIDIKAN DI KECAMATAN	15.323.500	-	(15.323.500)	(100,00)	
1.20.1.20.09.28.07.5.2.1.	BELANJA PEGAWAI	1.750.000	-	(1.750.000)	(100,00)	
1.20.1.20.09.28.07.5.2.2.	BELANJA BARANG DAN JASA	13.573.500	-	(13.573.500)	(100,00)	
1.20.09.28.09.	PENINGKATAN PENYELENGGARAAN KEGIATAN KEAGAMAAN	33.388.000	60.280.000	34.388.000	101,42	
1.20.1.20.09.28.09.5.2.1.	BELANJA PEGAWAI	14.388.000	17.100.000	2.811.000	19,59	
1.20.1.20.09.28.09.5.2.2.	BELANJA BARANG DAN JASA	18.999.999	51.180.000	31.980.000	161,12	
1.20.09.28.10.	PEMBINAAN DAN PENGAWASAN ALOKASI DANA GAMpong	6.200.000	6.200.000	-	0,00	
1.20.1.20.09.28.10.5.2.1.	BELANJA PEGAWAI	5.300.000	5.300.000	-	0,00	
1.20.1.20.09.28.10.5.2.2.	BELANJA BARANG DAN JASA	900.000	900.000	-	0,00	
1.20.09.28.12.	PENGAWASAN, PENDATAAN, MONITORING DAN EVALUASI PERIZINAN DI KECAMATAN	22.500.000	22.450.000	-	0,00	
1.20.1.20.09.28.12.5.2.1.	BELANJA PEGAWAI	21.000.000	21.000.000	-	0,00	
1.20.1.20.09.28.12.5.2.2.	BELANJA BARANG DAN JASA	1.500.000	1.450.000	-	0,00	
	Jumlah Belanja	2.806.095.565	2.887.886.528	80.945.584	3,24	
	Surplus(Defisit)	(2.608.955.865)	(2.897.893.029)	(80.943.584)	3,24	

1944

1944


PEMERINTAH KOTA BANDA ACEH  
RINCIAN PERUBAHAN APBD MENURUT URUSAN PEMERINTAHAN DAERAH, ORGANISASI,  
PENDAPATAN, BELANJA DAN PEMBIAYAAN  
TAHUN ANGGARAN 2016

URUSAN PEMERINTAHAN : 1.20 - OTONOMI DAERAH, PEMERINTAHAN UMUM, ADMINISTRASI KEUANGAN DAERAH, PERANGKAT DAERAH, KEPERAWAAN DAN PERSANDIAN  
ORGANISASI : 1.20.10 - KECAMATAN MELURAKA

Halaman : 120

KODE REKENING	URAIAN	Jumlah (Rp)		Bertambah/berkurang		DASAR HUKUM
		sebelum perubahan	setelah perubahan	(Rp)	%	
1	2	3	4	5 = 4 - 3	6	7
1.20.1.20.10.00.00.4.	PENDAPATAN DAERAH	-	-	-	0,00	
	Jumlah Pendapatan	-	-	-	0,00	
1.20.1.20.10.00.00.5.	BELANJA DAERAH	2.347.457.917	2.403.046.287	60.588.350	2,56	
1.20.1.20.10.00.00.5.1.	BELANJA TIDAK LANGSUNG	1.938.593.491	1.949.569.627	13.406.136	0,69	
1.20.1.20.10.00.00.5.1.1.	BELANJA PEGAWAI	1.938.593.491	1.949.569.627	13.406.136	0,69	
1.20.1.20.10.00.00.5.2.	BELANJA LANGSUNG	418.874.426	453.056.670	47.182.244	11,48	
1.20.10.01.	PROGRAM PELAYANAN ADMINISTRASI PERKANTORAN	232.823.729	235.863.160	14.039.434	6,03	
1.20.10.01.02.	PENYEDIAAN JASA KOMUNIKASI, SUMBER DAYA AIR DAN LISTRIK	59.225.000	59.275.000	(1.358.000)	(3,24)	
1.20.1.20.10.01.02.5.2.2.	BELANJA BARANG DAN JASA	59.225.000	59.275.000	(1.358.000)	(3,24)	
1.20.10.01.08.	PENYEDIAAN JASA KEBERSIHAN KANTOR	2.529.200	2.683.200	154.000	6,09	
1.20.1.20.10.01.08.5.2.2.	BELANJA BARANG DAN JASA	2.529.200	2.683.200	154.000	6,09	
1.20.10.01.16.	PENYEDIAAN ALAT TULIS KANTOR	11.424.526	13.091.950	2.267.424	19,85	
1.20.1.20.10.01.10.5.2.2.	BELANJA BARANG DAN JASA	11.424.526	13.091.950	2.267.424	19,85	
1.20.10.01.11.	PENYEDIAAN BARANG CETAKAN DAN PENGANGKAMAN	4.826.000	4.826.000	-	0,00	
1.20.1.20.10.01.11.5.2.2.	BELANJA BARANG DAN JASA	4.826.000	4.826.000	-	0,00	
1.20.10.01.12.	PENYEDIAAN KOMPONEN INSTALASI LISTRIK/PEMERANGKAN BANGUNAN KANTOR	874.000	1.122.000	248.000	28,38	
1.20.1.20.10.01.12.5.2.2.	BELANJA BARANG DAN JASA	874.000	1.122.000	248.000	28,38	
1.20.10.01.17.	PENYEDIAAN MAKANAN DAN MINUMAN	39.320.000	52.190.000	12.870.000	32,73	
1.20.1.20.10.01.17.5.2.2.	BELANJA BARANG DAN JASA	39.320.000	52.190.000	12.870.000	32,73	
1.20.10.01.18.	RAPAT-RAPAT KORDINASI DAN KONSULTASI KE LUAR DAERAH	20.000.000	20.000.000	-	0,00	
1.20.1.20.10.01.18.5.2.2.	BELANJA BARANG DAN JASA	20.000.000	20.000.000	-	0,00	
1.20.10.01.19.	PENYEDIAAN JASA PELELANGAN/PENGADAAN BARANG	1.425.000	975.000	(450.000)	(31,58)	
1.20.1.20.10.01.19.5.2.1.	BELANJA PEGAWAI	1.425.000	975.000	(450.000)	(31,58)	





KODE REKENING	URAIAN	Jumlah (Rp)		Bertambah/(berkurang)		DASAR HUKUM
		sebelum perubahan	setelah perubahan	(Rp)	%	
1	2	3	4	5=4-3	6	7
1.20.10.01.20.	PENYEDIAAN JASA TENAGA PENDUKUNG ADMINISTRASITEKNIK PERKANTORAN	82.200.000	83.100.000	900.000	1,09	
1.20.1.20.10.01.20.5.2.1.	BELANJA PEGAWAI	82.200.000	83.100.000	900.000	1,09	
1.20.10.02.	PROGRAM PENINGKATAN SARANA DAN PRASARANA APARATUR	23.908.500	80.805.520	56.896.820	237,14	
1.20.10.02.03.	PENGADAAN PERALATAN GEDUNG KANTOR	-	45.931.720	45.931.720	100,00	
1.20.1.20.10.02.03.5.2.3.	BELANJA MODAL	-	45.931.720	45.931.720	100,00	
1.20.10.02.24.	PEMELIHARAAN RUTIN/BERKALA KENDARAAN DINAS/OPERASIONAL	13.819.000	24.989.000	4.548.000	24,46	
1.20.1.20.10.02.24.5.2.1.	BELANJA PEGAWAI	13.093.000	13.093.000	-	0,00	
1.20.1.20.10.02.24.5.2.2.	BELANJA BARANG DAN JASA	8.750.000	11.896.000	4.646.000	71,82	
1.20.10.02.26.	PEMELIHARAAN RUTIN/BERKALA PERALATAN GEDUNG KANTOR	4.099.500	18.097.800	5.917.100	144,65	
1.20.1.20.10.02.26.5.2.2.	BELANJA BARANG DAN JASA	4.099.500	18.097.800	5.917.100	144,65	
1.20.10.03.	PROGRAM PENINGKATAN DISIPLIN APARATUR	11.280.000	11.500.000	400.000	3,57	
1.20.10.03.02.	PENGADAAN PAKAIAN DINAS BESERTA PERLENGKAPANNYA	11.280.000	11.500.000	400.000	3,57	
1.20.1.20.10.03.02.5.2.2.	BELANJA BARANG DAN JASA	11.280.000	11.500.000	400.000	3,57	
1.20.10.28.	PROGRAM PENINGKATAN PELAYANAN PEMERINTAHAN KECAMATAN	152.942.200	128.988.200	(23.954.000)	(15,64)	
1.20.10.28.01.	PENINGKATAN PENYELENGGARAAN PEMERINTAHAN KECAMATAN	38.886.000	38.886.000	-	0,00	
1.20.1.20.10.28.01.5.2.1.	BELANJA PEGAWAI	38.886.000	38.886.000	-	0,00	
1.20.10.28.02.	PENINGKATAN PENYELENGGARAAN PEMERINTAHAN GAMPONG / KELURAHAN	26.250.000	26.275.999	(875.000)	(3,33)	
1.20.1.20.10.28.02.5.2.1.	BELANJA PEGAWAI	18.750.000	17.950.000	(800.000)	(4,27)	
1.20.1.20.10.28.02.5.2.2.	BELANJA BARANG DAN JASA	7.800.000	7.425.999	(775.000)	(1,00)	
1.20.10.28.03.	LOMBA DESA DAN LOMBA KECAMATAN	18.950.000	5.470.000	(13.480.000)	(71,13)	
1.20.1.20.10.28.03.5.2.1.	BELANJA PEGAWAI	12.150.000	4.750.000	(7.400.000)	(60,91)	
1.20.1.20.10.28.03.5.2.2.	BELANJA BARANG DAN JASA	6.800.000	720.000	(6.080.000)	(89,41)	
1.20.10.28.06.	PELAKSANAAN MUSYAWARAH PEMBANGUNAN DESA	4.042.200	2.443.200	(1.599.000)	(39,56)	
1.20.1.20.10.28.06.5.2.1.	BELANJA PEGAWAI	1.250.000	1.200.000	-	0,00	
1.20.1.20.10.28.06.5.2.2.	BELANJA BARANG DAN JASA	2.792.200	1.193.200	(1.599.000)	(57,27)	
1.20.10.28.08.	PENINGKATAN PELAYANAN KESEHATAN DI KECAMATAN	2.999.000	2.999.000	-	0,00	
1.20.1.20.10.28.08.5.2.1.	BELANJA PEGAWAI	2.150.000	2.150.000	-	0,00	
1.20.1.20.10.28.08.5.2.2.	BELANJA BARANG DAN JASA	819.000	819.000	-	0,00	

KODE REKENING	URAIAN	Jumlah (Rp)		Bertambah/(berkurang)		DABAR HUKUM
		sebelum perubahan	setelah perubahan	(Rp)	%	
1	2	3	4	5=4-3	6	7
1.20.10.28.09.	PEMINGKATAN PENYELENGGARAAN KEGIATAN KEAGAMAAN	48.275.000	38.275.000	(8.000.000)	(17,28)	
1.20.1.28.10.28.09.5.2.1.	BELANJA PEGAWAI	21.859.000	17.775.000	(4.075.000)	(18,65)	
1.20.1.28.10.28.09.5.2.2.	BELANJA BARANG DAN JASA	24.425.000	20.500.000	(3.925.000)	(16,07)	
1.20.10.28.12.	PENGAWASAH, PENDATAAN, MONITORING DAN EVALUASI PERIZINAN DI KECAMATAN	33.995.000	23.885.000	-	0,00	
1.20.1.28.10.28.12.5.2.1.	BELANJA PEGAWAI	21.308.000	21.300.000	-	0,00	
1.20.1.28.10.28.12.5.2.2.	BELANJA BARANG DAN JASA	2.585.000	2.585.000	-	0,00	
	Jumlah Belanja	2.147.457.917	1.438.048.297	60.588.380	2,58	
	Surplus/(Defisit)	(2.347.457.917)	(2.408.048.297)	(60.588.380)	2,58	

PEMERINTAH KOTA BANDA ACEH  
RINCIAN PERUBAHAN APBD MENURUT URUSAN PEMERINTAHAN DAERAH, ORGANISASI,  
PENDAPATAN, BELANJA DAN PEMBIAYAAN  
TAHUN ANGGARAN 2016

URUSAN PEMERINTAHAN : 1.20 - OTONOMI DAERAH, PEMERINTAHAN UMUM, ADMINISTRASI KEJANDARAN DAERAH, PERANGKAT DAERAH, KEPEGAWAIAN DAN PERSANDIAAN  
ORGANISASI : 1.20.11. - KECAMATAN SYAH KUALA

Halaman : 125

KODE REKERING	URAIAN	Jumlah (Rp)		Bertambah/(berkurang)		DASAR HUKUM
		sebelum perubahan	setelah perubahan	(Rp)	%	
1	2	3	4	5 = 4 - 3	6	7
1.20.1.20.11.00.00.4	PENDAPATAN DAERAH	-	-	-	0,00	
	Jumlah Pendapatan	-	-	-	0,00	
1.20.1.20.11.00.00.5	BELANJA DAERAH	2.800.375.378	2.988.872.204	98.492.826	3,41	
1.20.1.20.11.00.00.5.1	BELANJA TIDAK LANGSUNG	2.334.984.478	2.358.111.504	21.126.026	0,90	
1.20.1.20.11.00.00.5.1.1	BELANJA PEGAWAI	2.334.984.478	2.358.111.504	21.126.026	0,90	
1.20.1.20.11.00.00.5.2	BELANJA LANGSUNG	555.394.900	632.760.700	77.365.800	13,93	
1.20.11.01.	PROGRAM PELAYANAN ADMINISTRASI PERKANTORAN	290.753.860	318.955.000	28.202.000	9,70	
1.20.11.01.02.	PENYEDIAAN JASA KOMUNIKASI, SUMBER DAYA AIR DAN LISTRIK	84.126.000	98.126.000	14.000.000	7,13	
1.20.1.20.11.01.02.5.2.2	BELANJA BARANG DAN JASA	84.126.000	98.126.000	14.000.000	7,13	
1.20.11.01.06.	PENYEDIAAN JASA KEBERSIHAN KANTOR	2.145.000	2.145.000	-	0,00	
1.20.1.20.11.01.00.5.2.2	BELANJA BARANG DAN JASA	2.145.000	2.145.000	-	0,00	
1.20.11.01.10.	PENYEDIAAN ALAT TULIS KANTOR	12.800.000	12.800.000	-	0,00	
1.20.1.20.11.01.10.5.2.2	BELANJA BARANG DAN JASA	12.800.000	12.800.000	-	0,00	
1.20.11.01.11.	PENYEDIAAN BARANG CETAKAN DAN PENGGANDAAN	8.890.000	8.890.000	-	0,00	
1.20.1.20.11.01.11.5.2.2	BELANJA BARANG DAN JASA	8.890.000	8.890.000	-	0,00	
1.20.11.01.12.	PENYEDIAAN KOMPONEN INSTALASI LISTRIK/PENERANGAN BANGUNAN KANTOR	500.000	500.000	-	0,00	
1.20.1.20.11.01.12.5.2.2	BELANJA BARANG DAN JASA	500.000	500.000	-	0,00	
1.20.11.01.17.	PENYEDIAAN MAKANAN DAN MINUMAN	48.467.000	64.789.000	16.322.000	33,64	
1.20.1.20.11.01.17.5.2.2	BELANJA BARANG DAN JASA	48.467.000	64.789.000	16.322.000	33,64	
1.20.11.01.18.	RAPAT-RAPAT KORDINASI DAN KONSULTASI KE LUAR DAERAH	20.000.000	25.000.000	5.000.000	25,00	
1.20.1.20.11.01.18.5.2.2	BELANJA BARANG DAN JASA	20.000.000	25.000.000	5.000.000	25,00	
1.20.11.01.19.	PENYEDIAAN JASA PELELANGAN/PENGADAAN BARANG	1.875.000	1.875.000	-	0,00	
1.20.1.20.11.01.19.5.2.1	BELANJA PEGAWAI	1.875.000	1.875.000	-	0,00	

KODE REKENING	URAIAN	Jumlah (Rp)		Berubah(berkurang)		BASAR HUKUM
		sebelum perubahan	setelah perubahan	(Rp)	%	
1	2	3	4	5 = 4 - 3	6	7
1.20.11.01.20.	PENYEDIAAN JASA TENAGA PENDUKUNG ADMINISTRASI/TKNS PERKANTORAN	111.900.000	112.800.000	900.000	0,80	
1.20.1.20.11.01.20.5.2.1.	BELANJA PEGAWAI	111.900.000	112.800.000	900.000	0,80	
1.20.11.02.	PROGRAM PENINGKATAN SARANA DAN PRASARANA APARATUR	41.871.900	90.443.400	48.571.500	117,04	
1.20.11.02.07.	PENGADAAN PERLENGKAPAN GEDUNG KANTOR	10.800.000	50.207.500	40.407.500	463,08	
1.20.1.20.11.02.07.5.2.3.	BELANJA MODAL	10.800.000	50.207.500	40.407.500	463,08	
1.20.11.02.24.	PEMELIHARAAN RUTIN/BERKALA KENDARAAN DINAS/OPERASIONAL	24.524.000	29.583.000	5.059.000	20,65	
1.20.1.20.11.02.24.5.2.1.	BELANJA PEDAWAI	17.424.000	17.424.000	-	0,00	
1.20.1.20.11.02.24.5.2.2.	BELANJA BARANG DAN JASA	7.100.000	12.159.000	5.059.000	71,27	
1.20.11.02.26.	PEMELIHARAAN RUTIN/BERKALA PERALATAN GEDUNG KANTOR	7.147.900	7.147.900	-	0,00	
1.20.1.20.11.02.26.5.2.2.	BELANJA BARANG DAN JASA	7.147.900	7.147.900	-	0,00	
1.20.11.03.	PROGRAM PENINGKATAN DISIPLIN APARATUR	13.600.000	13.600.000	-	0,00	
1.20.11.03.02.	PENGADAAN PAKAIAN DINAS BESERTA PERLENGKAPANNYA	13.600.000	13.600.000	-	0,00	
1.20.1.20.11.03.02.5.2.2.	BELANJA BARANG DAN JASA	13.600.000	13.600.000	-	0,00	
1.20.11.28.	PROGRAM PENINGKATAN PELAYANAN PEMERINTAHAN KECAMATAN	208.370.000	233.762.500	25.392.500	12,20	
1.20.11.28.01.	PENINGKATAN PENYELENGGARAAN PEMERINTAHAN KECAMATAN	22.510.000	46.620.000	24.110.000	107,11	
1.20.1.20.11.28.01.5.2.1.	BELANJA PEGAWAI	18.150.000	3.590.000	(14.560.000)	(79,86)	
1.20.1.20.11.28.01.5.2.2.	BELANJA BARANG DAN JASA	4.360.000	42.030.000	37.670.000	863,58	
1.20.11.28.02.	PENINGKATAN PENYELENGGARAAN PEMERINTAHAN GAMPONG / KELURAHAN	6.690.000	6.690.000	-	0,00	
1.20.1.20.11.28.02.5.2.1.	BELANJA PEGAWAI	6.125.000	6.125.000	-	0,00	
1.20.1.20.11.28.02.5.2.2.	BELANJA BARANG DAN JASA	525.000	525.000	-	0,00	
1.20.11.28.03.	LOMBA DESA DAN LOMBA KECAMATAN	54.066.000	31.260.500	(22.805.500)	(42,18)	
1.20.1.20.11.28.03.5.2.1.	BELANJA PEGAWAI	18.560.000	14.200.000	(4.360.000)	(23,49)	
1.20.1.20.11.28.03.5.2.2.	BELANJA BARANG DAN JASA	34.506.000	17.060.500	(17.445.500)	(50,56)	
1.20.1.20.11.28.03.5.2.3.	BELANJA MODAL	900.000	-	(900.000)	(100,00)	
1.20.11.28.04.	PELAKSANAAN MUSYAWARAH PEMBANGUNAN DESA	3.800.000	3.800.000	-	0,00	
1.20.1.20.11.28.04.5.2.1.	BELANJA PEGAWAI	1.250.000	1.250.000	-	0,00	
1.20.1.20.11.28.04.5.2.2.	BELANJA BARANG DAN JASA	2.550.000	2.550.000	-	0,00	
1.20.11.28.07.	PENINGKATAN PELAYANAN PENDIDIKAN DI KECAMATAN	8.725.000	8.725.000	-	0,00	

KODE REKENING	URAIAN	Jumlah (Rp)		Berambah/(berkurang)		DASAR HUKUM
		sebelum perubahan	setelah perubahan	(Rp)	%	
1	2	3	4	5=4-3	6	7
1.20.1.20.11.28.97.5.2.1.	BELANJA PEGAWAI	1.475.000	1.475.000	-	0,00	
1.20.1.20.11.28.97.5.2.2.	BELANJA BARANG DAN JASA	7.250.000	7.250.000	-	0,00	
1.20.11.28.08.	PENINGKATAN PELAYANAN KESEHATAN DI KECAMATAN	7.290.000	7.290.000	-	0,00	
1.20.1.20.11.28.98.5.2.1.	BELANJA PEGAWAI	7.200.000	7.200.000	-	0,00	
1.20.1.20.11.28.98.5.2.2.	BELANJA BARANG DAN JASA	90.000	90.000	-	0,00	
1.20.11.28.09.	PENINGKATAN PENYELENGGARAAN KEGIATAN KEAGAMAAN	80.657.500	80.657.500	-	0,00	
1.20.1.20.11.28.99.5.2.1.	BELANJA PEGAWAI	23.025.000	24.621.000	3.700.000	17,66	
1.20.1.20.11.28.99.5.2.2.	BELANJA BARANG DAN JASA	59.732.500	56.832.500	(3.700.000)	(6,19)	
1.20.11.28.10.	PEMBINAAN DAN PENGAWASAN ALOKASI DANA GAMPCONG	14.196.500	14.196.500	-	0,00	
1.20.1.20.11.28.10.5.2.1.	BELANJA PEGAWAI	12.600.000	12.600.000	-	0,00	
1.20.1.20.11.28.10.5.2.2.	BELANJA BARANG DAN JASA	1.596.500	1.596.500	-	0,00	
1.20.11.28.12.	PENGAWASAN, PENDATAAN, MONITORING DAN EVALUASI PERIZINAN DI KECAMATAN	11.455.000	11.455.000	-	0,00	
1.20.1.20.11.28.12.5.2.1.	BELANJA PEGAWAI	8.125.000	8.125.000	-	0,00	
1.20.1.20.11.28.12.5.2.2.	BELANJA BARANG DAN JASA	3.330.000	3.330.000	-	0,00	
	Jumlah Belanja	2.890.379.378	2.968.871.284	98.492.826	3,41	
	Surplus/(Defisit)	(2.890.379.378)	(2.968.871.284)	(98.492.826)	3,41	

PEMERINTAH KOTA BANDA ACEH  
RINCIAN PERUBAHAN APBD MENURUT URUSAN PEMERINTAHAN DAERAH, ORGANISASI,  
PENDAPATAN, BELANJA DAN PEMBIAYAAN  
TAHUN ANGGARAN 2016

URUSAN PEMERINTAHAN : 1.20 - OTONOMI DAERAH, PEMERINTAHAN URUN, ADMINISTRASI KEUANGAN DAERAH, PERANGKAT DAERAH, KEPERAWANAN DAN PERSANDUAN  
ORGANISASI : 1.20.12 - KECAMATAN BANDA RAYA

Halaman : 129

KODE REKENING	URAIAN	Jumlah (Rp)		Bertambah/(berkurang)		DASAR HUKUM
		sebelum perubahan	setelah perubahan	(Rp)	%	
1	2	3	4	5 = 4 - 3	6	7
1.20.1.20.12.00.00.4.	PENDAPATAN DAERAH	-	-	-	0,00	
	Jumlah Pendapatan	-	-	-	0,00	
1.20.1.20.12.00.00.5.	BELANJA DAERAH	2.387.454.729	2.393.910.926	16.456.197	0,70	
1.20.1.20.12.00.00.5.1	BELANJA TIDAK LANGSUNG	1.999.339.399	1.999.570.556	(19.768.843)	(1,03)	
1.20.1.20.12.00.00.5.1.1.	BELANJA PEGAWAI	1.999.339.399	1.999.570.556	(19.759.963)	(1,03)	
1.20.1.20.12.00.00.5.2.	BELANJA LANGSUNG	488.124.370	494.340.370	26.216.000	7,31	
1.20.12.01.	PROGRAM PELAYANAN ADMINISTRASI PERKANTORAN	297.728.300	325.398.300	17.669.000	6,51	
1.20.12.01.02.	PENYEDIAAN JASA KOMUNIKASI, SUMBER DAYA AIR DAN LISTRIK	24.986.000	27.126.000	2.140.000	8,56	
1.20.1.20.12.01.02.5.2.2.	BELANJA BARANG DAN JASA	24.986.000	27.126.000	2.140.000	8,56	
1.20.12.01.06.	PENYEDIAAN JASA KEBERSIHAN KANTOR	3.032.200	3.032.200	-	0,00	
1.20.1.20.12.01.06.5.2.2.	BELANJA BARANG DAN JASA	3.032.200	3.032.200	-	0,00	
1.20.12.01.10.	PENYEDIAAN ALAT TULIS KANTOR	12.001.100	12.001.100	-	0,00	
1.20.1.20.12.01.10.5.2.2.	BELANJA BARANG DAN JASA	12.001.100	12.001.100	-	0,00	
1.20.12.01.11.	PENYEDIAAN BARANG CETAKAN DAN PENGGANDAAN	6.000.000	6.000.000	-	0,00	
1.20.1.20.12.01.11.5.2.2.	BELANJA BARANG DAN JASA	6.000.000	6.000.000	-	0,00	
1.20.12.01.12.	PENYEDIAAN KOMPONEN INSTALASI LISTRIK/PENERANGAN BAMBUNAN KANTOR	1.001.000	1.001.000	-	0,00	
1.20.1.20.12.01.12.5.2.2.	BELANJA BARANG DAN JASA	1.001.000	1.001.000	-	0,00	
1.20.12.01.17.	PENYEDIAAN MAKANAN DAN MINUMAN	41.698.999	55.376.000	13.728.000	32,89	
1.20.1.20.12.01.17.5.2.2.	BELANJA BARANG DAN JASA	41.698.999	55.376.000	13.728.000	32,89	
1.20.12.01.18.	RAPAT-RAPAT KORDINASI DAN KONSULTASI KE LUAR DAERAH	20.000.000	20.000.000	-	0,00	
1.20.1.20.12.01.18.5.2.2.	BELANJA BARANG DAN JASA	20.000.000	20.000.000	-	0,00	
1.20.12.01.19.	PENYEDIAAN JASA PELELANGAN/PEMBADAAN BARANG	2.500.000	2.500.000	-	0,00	
1.20.1.20.12.01.19.5.2.1.	BELANJA PEGAWAI	2.500.000	2.500.000	-	0,00	

KODE REKENING	URAIAN	Jumlah (Rp)		Bertambah/(berkurang)		DASAR HUKUM
		sebelum perubahan	setelah perubahan	(Rp)	%	
1	2	3	4	5=4-3	6	7
1.20.12.01.20.	PENYEDIAAN JASA TENAGA PENDUKUNG ADMINISTRABITEKNIS PERKANTORAN	96.590.000	96.400.000	1.890.000	1,96	
1.20.1.20.12.01.20.5.2.1.	BELANJA PEGAWAI	96.590.000	96.400.000	1.890.000	1,96	
1.20.12.02.	PROGRAM PENINGKATAN SARANA DAN PRASARANA APARATUR	36.431.000	36.279.000	1.848.000	5,07	
1.20.12.02.22.	PEMELIHARAAN RUTINBERKALA GEDUNG KANTOR	12.588.000	12.588.000	-	0,00	
1.20.1.20.12.02.22.5.2.2.	BELANJA BARANG DAN JASA	12.588.000	12.588.000	-	0,00	
1.20.12.02.24.	PEMELIHARAAN RUTINBERKALA KENDARAAN DINAS/OPERASIONAL	20.760.000	22.616.000	1.848.000	9,00	
1.20.1.20.12.02.24.5.2.1.	BELANJA PEGAWAI	13.868.000	13.868.000	-	0,00	
1.20.1.20.12.02.24.5.2.2.	BELANJA BARANG DAN JASA	7.700.000	9.548.000	1.848.000	24,00	
1.20.12.02.28.	PEMELIHARAAN RUTINBERKALA PERALATAN GEDUNG KANTOR	3.075.000	3.075.000	-	0,00	
1.20.1.20.12.02.28.5.2.2.	BELANJA BARANG DAN JASA	3.075.000	3.075.000	-	0,00	
1.20.12.03.	PROGRAM PENINGKATAN DISIPLIN APARATUR	11.200.000	11.200.000	-	0,00	
1.20.12.03.02.	PEMBADAAN PAKAJAN DINAS BESERTA PERLENGKAPANNYA	11.200.000	11.200.000	-	0,00	
1.20.1.20.12.03.02.5.2.2.	BELANJA BARANG DAN JASA	11.200.000	11.200.000	-	0,00	
1.20.12.28.	PROGRAM PENINGKATAN PELAYANAN PEMERINTAHAN KECAMATAN	202.766.370	219.406.870	16.700.000	8,24	
1.20.12.28.01.	PENINGKATAN PENYELENGGARAAN PEMERINTAHAN KECAMATAN	40.562.000	57.437.000	16.875.000	41,60	
1.20.1.20.12.28.01.5.2.1.	BELANJA PEGAWAI	18.250.000	18.425.000	175.000	0,96	
1.20.1.20.12.28.01.5.2.2.	BELANJA BARANG DAN JASA	22.312.000	22.312.000	-	0,00	
1.20.1.20.12.28.01.5.2.3.	BELANJA MODAL	-	16.700.000	16.700.000	100,00	
1.20.12.28.02.	PENINGKATAN PENYELENGGARAAN PENERINTAHAN GAMpong / KELURAHAN	19.000.000	19.900.000	-	0,00	
1.20.1.20.12.28.02.5.2.1.	BELANJA PEGAWAI	16.675.000	16.675.000	-	0,00	
1.20.1.20.12.28.02.5.2.2.	BELANJA BARANG DAN JASA	3.225.000	3.225.000	-	0,00	
1.20.12.29.06.	PEMERSDAYAAN GEMERASI MUDA	13.925.000	13.925.000	-	0,00	
1.20.1.20.12.29.06.5.2.1.	BELANJA PEGAWAI	12.425.000	12.425.000	-	0,00	
1.20.1.20.12.29.06.5.2.2.	BELANJA BARANG DAN JASA	1.500.000	1.500.000	-	0,00	
1.20.12.29.07.	PENINGKATAN PELAYANAN PENDIDIKAN DI KECAMATAN	5.567.000	5.567.000	-	0,00	
1.20.1.20.12.29.07.5.2.1.	BELANJA PEGAWAI	1.625.000	1.625.000	-	0,00	
1.20.1.20.12.29.07.5.2.2.	BELANJA BARANG DAN JASA	3.742.000	3.742.000	-	0,00	
1.20.12.29.08.	PENINGKATAN PELAYANAN KESEHATAN DI KECAMATAN	7.285.000	7.285.000	-	0,00	



KODE REKENING	URAIAN	Jumlah (Rp)		Berubah(berkurang)		DASAR HUKUM
		sebelum perubahan	setelah perubahan	(Rp)	%	
1	2	3	4	5=4-3	6	7
1.20.1.28.12.28.06.5.2.1.	BELANJA PEGAWAI	4.988.000	4.988.000	-	0,00	
1.20.1.28.12.28.06.5.2.2.	BELANJA BARANG DAN JASA	2.385.000	2.385.000	-	0,00	
1.20.12.28.09.	PENINGKATAN PENYELENGGARAAN KEGIATAN KEAGAMAAN	60.790.370	64.694.970	(19.025.000)	(21,55)	
1.20.1.28.12.28.09.5.2.1.	BELANJA PEGAWAI	31.225.000	16.289.000	(15.025.000)	(48,12)	
1.20.1.28.12.28.09.5.2.2.	BELANJA BARANG DAN JASA	26.484.970	26.484.970	-	0,00	
1.20.12.28.18.	PENBINAAN DAN PENGAWASAN ALOKASI DANA CAMPONG	6.140.500	17.648.500	11.508.000	187,26	
1.20.1.28.12.28.10.5.2.1.	BELANJA PEGAWAI	5.880.000	17.388.000	11.508.000	198,26	
1.20.1.28.12.28.10.5.2.2.	BELANJA BARANG DAN JASA	340.500	340.500	-	0,00	
1.20.12.28.11.	PENGAWASAN, PENDATAMAN, MONITORING DAN EVALUASI OBJEK PAJAK DAN RETRIBUSI DAERAH DI KECAMATAN	11.500.000	11.500.000	-	0,00	
1.20.1.28.12.28.11.5.2.1.	BELANJA PEGAWAI	11.500.000	11.500.000	-	0,00	
1.20.12.28.12.	PENGAWASAN, PENDATAMAN, MONITORING DAN EVALUASI PERIZINAN DI KECAMATAN	28.176.000	31.525.000	3.350.000	11,89	
1.20.1.28.12.28.12.5.2.1.	BELANJA PEGAWAI	24.350.000	27.700.000	3.260.000	13,36	
1.20.1.28.12.28.12.5.2.2.	BELANJA BARANG DAN JASA	3.825.000	3.825.000	-	0,00	
	Jumlah Belanja	2.367.454.729	2.383.910.924	16.456.197	0,70	
	Surplus/(Defisit)	(2.367.454.729)	(2.383.910.924)	(16.456.197)	0,70	

PENERINTAH KOTA BANDA ACEH  
RINCIAN PERUBAHAN APBD MENURUT URUSAN PEMERINTAHAN DAERAH, ORGANISASI,  
PENDAPATAN, BELANJA DAN PEMBIAYAAN  
TAHUN ANGGARAN 2016

URUSAN PEMERINTAHAN : 120 - OTONOMI DAERAH, PEMERINTAHAN UMUM, ADMINISTRASI KEJANDAN DAERAH, PERANGKAT DAERAH, KEPEGAWAIAN DAN PERSAKSIAN  
ORGANISASI : 120.15 - KECAMATAN KUTA RAJA

Halaman : 132

KODE REKENING	URAIAN	Jumlah (Rp)		Bertambah/berkurang		DASAR HUKUM
		sebelum perubahan	setelah perubahan	(Rp)	%	
1	2	3	4	5=4-3	6	7
1.20.1.20.13.00.00.4.	PENDAPATAN DAERAH	-	-	-	0,00	
	Jumlah Pendapatan	-	-	-	0,00	
1.20.1.20.13.00.00.5.	BELANJA DAERAH	2.373.834.832	2.357.812.072	(16.022.760)	(0,67)	
1.20.1.20.13.00.00.5.1.	BELANJA TIDAK LANGSUNG	2.092.639.432	1.890.149.672	(112.489.760)	(5,62)	
1.20.1.20.13.00.00.5.1.1.	BELANJA PEGAWAI	2.092.639.432	1.890.149.672	(112.489.760)	(5,62)	
1.20.1.20.13.00.00.5.2.	BELANJA LANGSUNG	371.195.400	467.662.400	96.467.000	25,93	
1.20.13.01.	PROGRAM PELAYANAN ADMINISTRASI PERKANTORAN	167.938.000	192.670.000	25.088.000	14,94	
1.20.13.01.02.	PENYEDIAAN JASA KOMUNIKASI, SUMBER DAYA AIR DAN LISTRIK	28.798.000	47.848.000	19.340.000	21,58	
1.20.1.20.13.01.02.5.2.2.	BELANJA BARANG DAN JASA	28.798.000	47.848.000	19.340.000	21,55	
1.20.13.01.03.	PENYEDIAAN JASA KEBERSIHAN KANTOR	3.150.000	2.850.000	(300.000)	(9,52)	
1.20.1.20.13.01.03.5.2.2.	BELANJA BARANG DAN JASA	3.150.000	2.850.000	(300.000)	(9,52)	
1.20.13.01.10.	PENYEDIAAN ALAT TULIS KANTOR	6.000.000	6.000.000	-	0,00	
1.20.1.20.13.01.10.5.2.2.	BELANJA BARANG DAN JASA	6.000.000	6.000.000	-	0,00	
1.20.13.01.11.	PENYEDIAAN BARANG CETAKAN DAN PENGHANGKAPAN	5.500.000	5.500.000	-	0,00	
1.20.1.20.13.01.11.5.2.2.	BELANJA BARANG DAN JASA	5.500.000	5.500.000	-	0,00	
1.20.13.01.12.	PENYEDIAAN KOMPONEN INSTALASI LISTRIK/PENERANGAN BANGUNAN KANTOR	1.000.000	1.000.000	-	0,00	
1.20.1.20.13.01.12.5.2.2.	BELANJA BARANG DAN JASA	1.000.000	1.000.000	-	0,00	
1.20.13.01.17.	PENYEDIAAN MAKANAN DAN MINUMAN	41.550.000	53.288.000	11.728.000	28,22	
1.20.1.20.13.01.17.5.2.2.	BELANJA BARANG DAN JASA	41.550.000	53.288.000	11.728.000	28,22	
1.20.13.01.18.	RAPAT-RAPAT KORDINASI DAN KONSULTASI KE LUAR DAERAH	20.000.000	25.000.000	5.000.000	25,00	
1.20.1.20.13.01.18.5.2.2.	BELANJA BARANG DAN JASA	20.000.000	25.000.000	5.000.000	25,00	
1.20.13.01.19.	PENYEDIAAN JASA PELELANGAN/PEHDADAAN BARANG	1.400.000	1.400.000	-	0,00	
1.20.1.20.13.01.19.5.2.1.	BELANJA PEGAWAI	1.400.000	1.400.000	-	0,00	

KODE REKENING	URAIAN	Jumlah (Rp)		Bertambah/bekurang		DASAR HUKUM
		sebelum perubahan	setelah perubahan	(Rp)	%	
1	2	3	4	5 = 4 - 3	6	7
1.20.13.01.28.	PENYEDIAAN JASA TENAGA PENDUKUNG ADMINISTRASI TEKNIS PERKANTORAN	48.500.000	48.500.000	300.000	0,62	
1.20.1.20.13.01.20.5.2.1.	BELANJA PEGAWAI	48.200.000	48.500.000	300.000	0,62	
1.20.13.02.	PROGRAM PENINGKATAN SARANA DAN PRASARANA APARATUR	36.578.000	65.440.000	28.862.000	78,91	
1.20.13.02.07.	PENGADAAN PERLENGKAPAN GEDUNG KANTOR	2.000.000	18.700.000	16.700.000	338,00	
1.20.1.20.13.02.07.5.2.3.	BELANJA MODAL	2.000.000	18.700.000	16.700.000	335,00	
1.20.13.02.22.	PEMELIHARAAN RUTIN BERKALA GEDUNG KANTOR	10.000.000	20.000.000	10.000.000	100,00	
1.20.1.20.13.02.22.5.2.2.	BELANJA BARANG DAN JASA	10.000.000	20.000.000	10.000.000	100,00	
1.20.13.02.24.	PEMELIHARAAN RUTIN BERKALA KENDARAAN DINAS OPERASIONAL	19.868.000	21.149.000	1.281.000	6,45	
1.20.1.20.13.02.24.5.2.1.	BELANJA PEGAWAI	13.068.000	13.068.000	-	0,00	
1.20.1.20.13.02.24.5.2.2.	BELANJA BARANG DAN JASA	6.800.000	8.081.000	1.281.000	18,84	
1.20.13.02.26.	PEMELIHARAAN RUTIN BERKALA PERLENGKAPAN GEDUNG KANTOR	4.710.000	5.291.000	581.000	12,33	
1.20.1.20.13.02.26.5.2.2.	BELANJA BARANG DAN JASA	4.710.000	5.291.000	581.000	12,33	
1.20.13.03.	PROGRAM PENINGKATAN DISIPLIN APARATUR	10.800.000	10.800.000	-	0,00	
1.20.13.03.02.	PEMBADAAN PAKAIAN DINAS BERSERTA PERLENGKAPANNYA	10.800.000	10.800.000	-	0,00	
1.20.1.20.13.03.02.5.2.2.	BELANJA BARANG DAN JASA	10.800.000	10.800.000	-	0,00	
1.20.13.28.	PROGRAM PENINGKATAN PELAYANAN PEMERINTAHAN KECAMATAN	156.210.400	198.746.400	42.536.000	27,23	
1.20.13.28.01.	PENINGKATAN PENYELENGGARAAN PEMERINTAHAN KECAMATAN	22.423.500	30.423.500	8.000.000	35,68	
1.20.1.20.13.28.01.5.2.1.	BELANJA PEGAWAI	13.000.000	13.000.000	-	0,00	
1.20.1.20.13.28.01.5.2.2.	BELANJA BARANG DAN JASA	9.423.500	17.423.500	8.000.000	160,64	
1.20.13.28.02.	PENINGKATAN PENYELENGGARAAN PEMERINTAHAN DAMPONG / KELURAHAN	13.587.500	13.587.500	-	0,00	
1.20.1.20.13.28.02.5.2.1.	BELANJA PEGAWAI	5.250.000	5.250.000	-	0,00	
1.20.1.20.13.28.02.5.2.2.	BELANJA BARANG DAN JASA	8.337.500	8.337.500	-	0,00	
1.20.13.28.03.	LOMBA DESA DAN LOMBA KECAMATAN	13.458.000	13.458.000	-	0,00	
1.20.1.20.13.28.03.5.2.1.	BELANJA PEGAWAI	6.458.000	6.458.000	-	0,00	
1.20.1.20.13.28.03.5.2.2.	BELANJA BARANG DAN JASA	7.000.000	7.000.000	-	0,00	
1.20.13.28.05.	PEMBERDAYAAN GENERASI MUDA	28.700.000	68.700.000	40.000.000	97,72	
1.20.1.20.13.28.05.5.2.1.	BELANJA PEGAWAI	6.400.000	6.400.000	-	0,00	
1.20.1.20.13.28.05.5.2.2.	BELANJA BARANG DAN JASA	24.300.000	54.300.000	30.000.000	123,46	

KODE REKENING	URAIAN	Jumlah (Rp)		Bertambah/(berkurang)		DASAR HUKUM
		sebelum perubahan	setelah perubahan	(Rp)	%	
1	2	3	4	5 = 4 - 3	6	7
1.20.13.28.00.	PELAKSANAAN MUSYAWARAH PEMBANGUNAN DESA	3.182.000	3.182.000	-	0,00	
1.20.1.20.13.28.06.5.2.1.	BELANJA PEGAWAI	1.359.000	1.359.000	-	0,00	
1.20.1.20.13.28.06.5.2.2.	BELANJA BARANG DAN JASA	1.812.000	1.812.000	-	0,00	
1.20.13.28.07.	PEMINGKATAN PELAYANAN PENDIDIKAN DI KECAMATAN	5.759.000	5.759.000	-	0,00	
1.20.1.20.13.28.07.5.2.1.	BELANJA PEGAWAI	2.325.000	2.325.000	-	0,00	
1.20.1.20.13.28.07.5.2.2.	BELANJA BARANG DAN JASA	2.834.000	2.834.000	-	0,00	
1.20.13.28.08.	PEMINGKATAN PELAYANAN KESEHATAN DI KECAMATAN	7.309.000	7.309.000	-	0,00	
1.20.1.20.13.28.08.5.2.1.	BELANJA PEGAWAI	4.725.000	4.725.000	-	0,00	
1.20.1.20.13.28.08.5.2.2.	BELANJA BARANG DAN JASA	3.184.000	3.184.000	-	0,00	
1.20.13.28.09.	PEMINGKATAN PENYELENGGARAAN KEGIATAN KRAGAMAAN	57.285.000	41.525.000	4.526.000	12,13	
1.20.1.20.13.28.09.5.2.1.	BELANJA PEGAWAI	12.025.000	12.025.000	-	0,00	
1.20.1.20.13.28.09.5.2.2.	BELANJA BARANG DAN JASA	25.264.000	28.800.000	4.539.000	17,88	
1.20.13.28.10.	PEMBINAAN DAN PENGAWASAN ALOKASI DANA GAMpong	7.030.000	7.030.000	-	0,00	
1.20.1.20.13.28.10.5.2.1.	BELANJA PEGAWAI	4.600.000	4.600.000	-	0,00	
1.20.1.20.13.28.10.5.2.2.	BELANJA BARANG DAN JASA	2.430.000	2.430.000	-	0,00	
1.20.13.28.12.	PENGAWASAN, PENDATAAN, MONITORING DAN EVALUASI PERIZINAN DI KECAMATAN	17.600.000	17.600.000	-	0,00	
1.20.1.20.13.28.12.5.2.1.	BELANJA PEGAWAI	14.600.000	14.600.000	-	0,00	
1.20.1.20.13.28.12.5.2.2.	BELANJA BARANG DAN JASA	3.000.000	3.000.000	-	0,00	
	Jumlah Belanja	2.373.834.832	2.357.612.072	(16.022.760)	(0,67)	
	Surplus/(Defisit)	(2.373.834.832)	(2.357.612.072)	16.022.760	(0,67)	

PEMERINTAH KOTA BANDA ACEH  
RINCIAN PERUBAHAN APBD MEMURUT URUSAN PEMERINTAHAN DAERAH, ORGANISASI,  
PENDAPATAN, BELANJA DAN PEMBIAYAAN  
TAHUN ANGGARAN 2016

URUSAN PEMERINTAHAN : 1.20 - OTONOMI DAERAH, PEMERINTAHAN UMUM, ADMINISTRASI KEUANGAN DAERAH, PERANGKAT DAERAH, KEPERAWAHAN DAN PERSAKSIAN  
ORGANISASI : 1.20.14 - KECAMATAN JAYA BARU

Halaman : 135

KODE REKENING	URAIAN	Jumlah (Rp)		Bertambah/(berkurang)		DASAR HUKUM
		sebelum perubahan	setelah perubahan	(Rp)	%	
1	2	3	4	5 = 4 - 3	6	7
1.20.1.20.14.00.00.4.	PENDAPATAN DAERAH	-	-	-	0,00	
	Jumlah Pendapatan	-	-	-	0,00	
1.20.1.20.14.00.00.5.	BELANJA DAERAH	2.188.535.353	2.143.097.357	48.062.004	1,32	
1.20.1.20.14.00.00.5.1.	BELANJA TIDAK LANGSUNG	1.687.672.303	1.694.158.357	6.486.054	0,38	
1.20.1.20.14.00.00.5.1.1.	BELANJA PEGAWAI	1.687.672.303	1.694.158.357	6.486.054	0,38	
1.20.1.20.14.00.00.5.2.	BELANJA LANGSUNG	428.863.000	454.939.000	24.076.000	5,10	
1.20.14.01.	PROGRAM PELAYANAN ADMINISTRASI PERKANTORAN	183.187.700	186.379.700	13.712.000	7,48	
1.20.14.01.02.	PENYEDIAAN JASA KOMUNIKASI, SUMBER DAYA AIR DAN LISTRIK	29.926.000	31.726.000	800.000	2,67	
1.20.1.20.14.01.02.5.2.2.	BELANJA BARANG DAN JASA	29.926.000	31.726.000	800.000	2,67	
1.20.14.01.03.	PENYEDIAAN JASA KEBERSIHAN KANTOR	1.950.000	1.950.000	-	0,00	
1.20.1.20.14.01.03.5.2.2.	BELANJA BARANG DAN JASA	1.950.000	1.950.000	-	0,00	
1.20.14.01.10.	PENYEDIAAN ALAT TULIS KANTOR	18.289.700	18.289.700	-	0,00	
1.20.1.20.14.01.10.5.2.2.	BELANJA BARANG DAN JASA	18.289.700	18.289.700	-	0,00	
1.20.14.01.11.	PENYEDIAAN BARANG CETAKAN DAN PENGANGKAAAN	5.000.000	5.000.000	-	0,00	
1.20.1.20.14.01.11.5.2.2.	BELANJA BARANG DAN JASA	5.000.000	5.000.000	-	0,00	
1.20.14.01.12.	PENYEDIAAN KOMPONEN INSTALASI LISTRIK/PENERANGAN BANGUNAN KANTOR	500.000	500.000	-	0,00	
1.20.1.20.14.01.12.5.2.2.	BELANJA BARANG DAN JASA	500.000	500.000	-	0,00	
1.20.14.01.17.	PENYEDIAAN MAKANAN DAN MINUMAN	36.757.000	48.769.000	12.012.000	32,68	
1.20.1.20.14.01.17.5.2.2.	BELANJA BARANG DAN JASA	36.757.000	48.769.000	12.012.000	32,68	
1.20.14.01.18.	RAPAT-RAPAT KORDINASI DAN KONSULTASI KE UMUM DAERAH	20.000.000	20.000.000	-	0,00	
1.20.1.20.14.01.18.5.2.2.	BELANJA BARANG DAN JASA	20.000.000	20.000.000	-	0,00	
1.20.14.01.19.	PENYEDIAAN JASA PELELANGAN/PENGADAAN BARANG	1.425.000	1.425.000	-	0,00	
1.20.1.20.14.01.19.5.2.1.	BELANJA PEGAWAI	1.425.000	1.425.000	-	0,00	

KODE REKENING	URAIAN	Jumlah (Rp)		Bertambah/berkurang		DASAR HUKUM
		sebelum perubahan	setelah perubahan	(Rp)	%	
1	2	3	4	5=4-3	6	7
1.20.14.01.20.	PEKYEDIAAN JABA TENAGA PENDUKUNG ADMINISTRASI/TEKNIK PERKANTORAN	77.488.000	78.300.000	812.000	1,16	
1.20.1.20.14.01.20.5.2.1.	BELANJA PEGAWAI	77.488.000	78.300.000	812.000	1,16	
1.20.14.02.	PROGRAM PENINGKATAN SARANA DAN PRASARANA APARATUR	44.483.700	73.579.700	29.096.000	65,20	
1.20.14.02.07.	PENGADAAN PERLENGKAPAN GEDUNG KANTOR	16.376.700	43.801.700	27.425.000	168,23	
1.20.1.20.14.02.07.5.2.3.	BELANJA MODAL	16.376.700	43.801.700	27.425.000	168,23	
1.20.14.02.24.	PENELIHARAAN RUTIN/BERKALA KENDARAAN DINAS/OPERASIONAL	24.524.000	26.938.000	2.414.000	10,05	
1.20.1.20.14.02.24.5.2.1.	BELANJA PEGAWAI	17.424.000	17.424.000	-	0,00	
1.20.1.20.14.02.24.5.2.2.	BELANJA BARANG DAN JASA	7.100.000	9.514.000	2.414.000	34,70	
1.20.14.02.26.	PENELIHARAAN RUTIN/BERKALA PERALATAN GEDUNG KANTOR	2.989.000	2.989.000	-	0,00	
1.20.1.20.14.02.26.5.2.2.	BELANJA BARANG DAN JASA	2.989.000	2.989.000	-	0,00	
1.20.14.03.	PROGRAM PENINGKATAN DISIPLIN APARATUR	9.000.000	9.000.000	-	0,00	
1.20.14.03.02.	PENGADAAN PAKSIAN DINAS BESERTA PERLENGKAPANNYA	9.000.000	9.000.000	-	0,00	
1.20.1.20.14.03.02.5.2.2.	BELANJA BARANG DAN JASA	9.000.000	9.000.000	-	0,00	
1.20.14.28.	PROGRAM PENINGKATAN PELAYANAN PENERINTAHAN KECAMATAN	163.665.900	174.386.900	(10.720.000)	(4,75)	
1.20.14.28.01.	PENINGKATAN PENYELENGGARAAN PEMERINTAHAN KECAMATAN	35.752.900	48.933.900	13.250.000	37,04	
1.20.1.20.14.28.01.5.2.1.	BELANJA PEGAWAI	23.876.900	27.826.900	3.950.000	17,12	
1.20.1.20.14.28.01.5.2.2.	BELANJA BARANG DAN JASA	12.877.900	21.377.900	8.200.000	73,35	
1.20.14.28.03.	LOMBA DESA DAN LOMBA KECAMATAN	58.815.200	56.215.200	(2.600.000)	(6,04)	
1.20.1.20.14.28.03.5.2.1.	BELANJA PEGAWAI	21.250.800	17.856.800	(3.600.000)	(16,94)	
1.20.1.20.14.28.03.5.2.2.	BELANJA BARANG DAN JASA	36.545.200	26.345.200	-	0,00	
1.20.1.20.14.28.03.5.2.3.	BELANJA MODAL	1.420.000	1.420.000	-	0,00	
1.20.14.28.09.	PENINGKATAN PENYELENGGARAAN KEGIATAN KEAGAMAAN	60.862.500	56.162.500	(4.699.000)	(7,72)	
1.20.1.20.14.28.09.5.2.1.	BELANJA PEGAWAI	25.100.800	21.950.800	(3.150.000)	(12,55)	
1.20.1.20.14.28.09.5.2.2.	BELANJA BARANG DAN JASA	34.812.500	28.212.500	(6.600.000)	(18,95)	
1.20.14.28.12.	PENGAWASAN, PENDATAAN, MONITORING DAN EVALUASI PERIZINAN DI KECAMATAN	27.275.800	19.760.800	(7.515.000)	(27,77)	
1.20.1.20.14.28.12.5.2.1.	BELANJA PEGAWAI	23.500.800	14.300.800	(9.199.000)	(39,34)	
1.20.1.20.14.28.12.5.2.2.	BELANJA BARANG DAN JASA	3.775.000	5.350.000	1.575.000	41,72	
	Jumlah Belanja	2.108.535.353	2.140.607.357	32.072.004	1,52	

KODE REKENING	URAIAN	Jumlah (Rp)		Bertambah/berkurang		DASAR HUKUM
		sebelum perubahan	setelah perubahan	(Rp)	%	
1	2	3	4	5 = 4 - 3	6	7
	Surplus/Defisit	(2.108.535.383)	(2.149.097.357)	(40.562.974)	1,92	

PEMERINTAH KOTA BANDA ACEH  
RINCIAN PERUBAHAN APBD MENURUT URUSAN PEMERINTAHAN DAERAH, ORGANISASI,  
PENDAPATAN, BELANJA DAN PEMBIAYAAN  
TAHUN ANGGARAN 2016

URUSAN PEMERINTAHAN : 1.20 - OTONOMI DAERAH, PEMERINTAHAN UMUM, ADMINISTRASI KEJANDAN DAERAH, PERANGKAT DAERAH, KEPERAWAHAN DAN PERSANDIAN  
ORGANISASI : 1.20.15 - KECAMATAN LUENG BATA

Halaman : 136

KODE REKENING	URAIAN	Jumlah (Rp)		Bertambah/berkurang		DASAR HUKUM
		sebelum perubahan	setelah perubahan	(Rp)	%	
1	2	3	4	5 = 4 - 3	6	7
1.20.1.20.15.00.00.4.	PENDAPATAN DAERAH	-	-	-	0,00	
	Jumlah Pendapatan	-	-	-	0,00	
1.20.1.20.15.00.00.5.	BELANJA DAERAH	2.643.393.618	3.200.390.832	557.481.214	21,23	
1.20.1.20.15.00.00.5.1.	BELANJA TIDAK LANGSUNG	1.792.591.716	1.836.112.930	43.811.214	2,43	
1.20.1.20.15.00.00.5.1.1.	BELANJA PEGAWAI	1.787.591.716	1.836.112.930	48.811.214	2,73	
1.20.1.20.15.00.00.5.2.	BELANJA LANGSUNG	850.801.902	1.364.277.902	513.476.000	60,35	
1.20.15.01.	PROGRAM PELAYANAN ADMINISTRASI PERKANTORAN	221.133.802	234.635.802	13.502.000	6,10	
1.20.15.01.02.	PENYEDIAAN JASA KOMUNIKASI, SUMBER DAYA AIR DAN LISTRIK	74.921.952	71.521.952	(3.400.000)	(4,53)	
1.20.1.20.15.01.02.5.2.2.	BELANJA BARANG DAN JASA	74.921.952	71.521.952	(3.400.000)	(4,53)	
1.20.15.01.06.	PENYEDIAAN JASA KEBERSIHAN KANTOR	3.851.200	4.551.200	700.000	18,18	
1.20.1.20.15.01.06.5.2.2.	BELANJA BARANG DAN JASA	3.851.200	4.551.200	700.000	18,18	
1.20.15.01.10.	PENYEDIAAN ALAT TULIS KANTOR	16.482.000	19.282.100	2.800.100	17,58	
1.20.1.20.15.01.10.5.2.2.	BELANJA BARANG DAN JASA	16.482.000	19.282.100	2.800.100	17,58	
1.20.15.01.11.	PENYEDIAAN BARANG CETAKAN DAN PENGANDAAN	4.838.550	4.838.550	-	0,00	
1.20.1.20.15.01.11.5.2.2.	BELANJA BARANG DAN JASA	4.838.550	4.838.550	-	0,00	
1.20.15.01.12.	PENYEDIAAN KOMPONEN INSTALASI LISTRIK/PENERANGAN BANGUNAN KANTOR	1.518.100	1.518.100	-	0,00	
1.20.1.20.15.01.12.5.2.2.	BELANJA BARANG DAN JASA	1.518.100	1.518.100	-	0,00	
1.20.15.01.17.	PENYEDIAAN MAKANAN DAN MINUMAN	35.616.000	47.828.000	12.212.000	34,29	
1.20.1.20.15.01.17.5.2.2.	BELANJA BARANG DAN JASA	35.616.000	47.828.000	12.212.000	34,29	
1.20.15.01.18.	RAPAT-RAPAT KORDINASI DAN KONSULTASI KE LUAR DAERAH	20.000.000	20.000.000	-	0,00	
1.20.1.20.15.01.18.5.2.2.	BELANJA BARANG DAN JASA	20.000.000	20.000.000	-	0,00	
1.20.15.01.19.	PENYEDIAAN JASA PELELANGAN/PENGADAAN BARANG	2.500.000	2.200.000	(300.000)	(12,00)	
1.20.1.20.15.01.19.5.2.1.	BELANJA PEGAWAI	2.500.000	2.200.000	(300.000)	(12,00)	



KODE REKENING	URAIAN	Jumlah (Rp)		Bertambah/berkurang		DASAR HUKUM
		sebelum perubahan	setelah perubahan	(Rp)	%	
1	2	3	4	5 = 4 - 3	6	7
1.20.15.01.20.	PENYEDIAAN JASA TENAGA PENDUKUNG ADMINISTRASITERDIS PERKANTORAN	61.098.000	63.303.000	1.800.000	2,93	
1.20.1.20.15.01.20.5.2.1.	BELANJA PEGAWAI	61.508.000	63.303.000	1.800.000	2,93	
1.20.15.02.	PROGRAM PENINGKATAN SARANA DAN PRASARANA APARATUR	27.885.700	55.441.000	25.575.300	91,78	
1.20.15.02.09.	PENGADAAN PERALATAN GEDUNG KANTOR	-	22.700.000	22.700.000	100,00	
1.20.1.20.15.02.09.5.2.3.	BELANJA MODAL	-	22.700.000	22.700.000	100,00	
1.20.15.02.24.	PEMELIHARAAN RUTINBERKALA KENDARAAN DINAS/OPERASIONAL	24.174.300	24.587.200	392.900	1,63	
1.20.1.20.15.02.24.5.2.1.	BELANJA PEGAWAI	14.528.000	15.888.000	(1.452.000)	(10,00)	
1.20.1.20.15.02.24.5.2.2.	BELANJA BARANG DAN JASA	9.654.300	11.488.200	1.644.900	18,11	
1.20.15.02.28.	PEMELIHARAAN RUTINBERKALA PERALATAN GEDUNG KANTOR	3.691.400	6.173.000	2.482.400	67,25	
1.20.1.20.15.02.28.5.2.2.	BELANJA BARANG DAN JASA	3.691.400	6.173.000	2.482.400	67,25	
1.20.15.03.	PROGRAM PENINGKATAN DISIPLIN APARATUR	10.800.000	10.800.000	-	0,00	
1.20.15.03.02.	PENGADAAN PAKSIAN DINAS BESERTA PERLENGKAPANNYA	10.800.000	10.800.000	-	0,00	
1.20.1.20.15.03.02.5.2.2.	BELANJA BARANG DAN JASA	10.800.000	10.800.000	-	0,00	
1.20.15.23.	PROGRAM PENINGKATAN PELAYANAN PEMERINTAHAN KECAMATAN	591.882.400	1.090.891.000	504.798.600	85,41	
1.20.15.23.01.	PENINGKATAN PENYELENGGARAAN PEMERINTAHAN KECAMATAN	29.882.400	31.155.200	1.362.800	4,54	
1.20.1.20.15.23.01.5.2.1.	BELANJA PEGAWAI	29.875.000	26.825.000	(2.150.000)	(9,61)	
1.20.1.20.15.23.01.5.2.2.	BELANJA BARANG DAN JASA	6.927.400	5.130.200	(1.797.200)	(13,45)	
1.20.15.23.02.	PENINGKATAN PENYELENGGARAAN PEMERINTAHAN GAMPONG/ KELURAHAN	4.886.000	8.586.000	3.700.000	76,94	
1.20.1.20.15.23.02.5.2.1.	BELANJA PEGAWAI	3.700.000	3.400.000	(300.000)	(100,00)	
1.20.1.20.15.23.02.5.2.2.	BELANJA BARANG DAN JASA	1.186.000	1.186.000	-	0,00	
1.20.15.24.03.	LOMBA DESA DAN LOMBA KECAMATAN	24.650.000	24.650.000	-	0,00	
1.20.1.20.15.24.03.5.2.1.	BELANJA PEGAWAI	24.650.000	24.650.000	-	0,00	
1.20.15.28.03.	PENINGKATAN PELAYANAN KESEHATAN DI KECAMATAN	13.161.800	14.411.800	1.250.000	9,50	
1.20.1.20.15.28.03.5.2.1.	BELANJA PEGAWAI	9.500.000	10.750.000	1.250.000	13,16	
1.20.1.20.15.28.03.5.2.2.	BELANJA BARANG DAN JASA	3.661.800	3.661.800	-	0,00	
1.20.15.28.09.	PENINGKATAN PENYELENGGARAAN KEGIATAN KEAGAMAAN	499.170.000	989.783.000	489.913.000	98,88	
1.20.1.20.15.28.09.5.2.1.	BELANJA PEGAWAI	87.800.000	87.220.000	(575.000)	(0,65)	
1.20.1.20.15.28.09.5.2.2.	BELANJA BARANG DAN JASA	409.370.000	899.568.000	472.198.000	115,63	

KODE REKENING	URAIAN	Jumlah (Rp)		Berlambah/(berkurang)		DASAR HUKUM
		sebelum perubahan	setelah perubahan	(Rp)	%	
1	2	3	4	5=4-3	6	7
1.20.1.20.15.28.09.5.2.3.	BELANJA MODAL	-	18.000.000	18.000.000	100,00	
1.20.15.28.10.	PEMBINAAN DAN PENGAWASAN ALOKASI DAHA GAMPONG	-	7.382.000	7.382.000	100,00	
1.20.1.20.15.28.10.5.1.1.	BELANJA PEGAWAI	-	4.500.000	4.500.000	100,00	
1.20.1.20.15.28.10.5.2.2.	BELANJA BARANG DAN JASA	-	2.482.000	2.482.000	100,00	
1.20.15.28.12.	PENGAWASAN, PENGATAAN, MONITORING DAN EVALUASI PERIZINAN DI KECAMATAN	22.410.000	23.510.000	1.500.000	6,69	
1.20.1.20.15.28.12.5.2.1.	BELANJA PEGAWAI	17.300.000	18.000.000	1.500.000	8,67	
1.20.1.20.15.28.12.5.2.2.	BELANJA BARANG DAN JASA	5.110.000	5.110.000	-	0,00	
	Jumlah Belanja	2.443.309.618	3.230.790.832	887.481.214	22,23	
	Surplus/(Defisit)	(2.643.209.618)	(3.230.790.832)	(587.491.214)	22,25	

PEMERINTAH KOTA BANDA ACEH  
RINCIAN PERUBAHAN APBD MENURUT URUSAN PEMERINTAHAN DAERAH, ORGANISASI,  
PENDAPATAN, BELANJA DAN PEMBIAYAAN  
TAHUN ANGGARAN 2016

URUSAN PEMERINTAHAN : 1.20 - OTONOMI DAERAH, PEMERINTAHAN UMUM, ADMINISTRASI KEMUNGKINAN DAERAH, PERANGKAT DAERAH, KEPEGAWAIAN DAN PERSANDIAAN  
ORGANISASI : 1.20.16. - KECAMATAN ULEE KAHONG

Halaman : 141

KODE REKENING	URAIAN	Jumlah (Rp)		Bertambah/(berkurang)		DASAR HUKUM
		sebelum perubahan	setelah perubahan	(Rp)	%	
1	2	3	4	5=4-3	6	7
1.20.1.20.16.00.00.4.	PENDAPATAN DAERAH	-	-	-	0,00	
	Jumlah Pendapatan	-	-	-	0,00	
1.20.1.20.16.00.00.5.	BELANJA DAERAH	2.654.167.451	2.636.793.797	(15.373.654)	(0,58)	
1.20.1.20.16.00.00.5.1.	BELANJA TIDAK LANGSUNG	2.144.209.951	2.068.786.287	(54.423.664)	(2,54)	
1.20.1.20.16.00.00.5.1.1.	BELANJA PEGAWAI	2.144.209.951	2.068.786.287	(54.423.664)	(2,54)	
1.20.1.20.16.00.00.5.2.	BELANJA LANGSUNG	509.957.500	568.007.500	28.050.000	7,06	
1.20.16.01.	PROGRAM PELAYANAN ADMINISTRASI PERKANTORAN	288.523.000	311.815.000	23.292.000	8,07	
1.20.16.01.02.	PENYEDIAAN JASA KOMUNIKASI, SUMBER DAYA AIR DAN LISTRIK	52.924.000	62.826.000	-	0,00	
1.20.1.20.16.01.02.5.2.2.	BELANJA BARANG DAN JASA	52.924.000	62.826.000	-	0,00	
1.20.16.01.06.	PENYEDIAAN JASA KEBERSIHAN KANTOR	3.500.000	3.500.000	-	0,00	
1.20.1.20.16.01.06.5.2.2.	BELANJA BARANG DAN JASA	3.500.000	3.500.000	-	0,00	
1.20.16.01.10.	PENYEDIAAN ALAT TULIS KANTOR	12.000.000	12.000.000	-	0,00	
1.20.1.20.16.01.10.5.2.2.	BELANJA BARANG DAN JASA	12.000.000	12.000.000	-	0,00	
1.20.16.01.11.	PENYEDIAAN BARANG CETAKAN DAN PENGANDAAN	6.000.000	6.000.000	-	0,00	
1.20.1.20.16.01.11.5.2.2.	BELANJA BARANG DAN JASA	6.000.000	6.000.000	-	0,00	
1.20.16.01.12.	PENYEDIAAN KOMPONEN INSTALASI LISTRIK/PENERANGAN BANGUNAN KANTOR	2.200.000	2.200.000	-	0,00	
1.20.1.20.16.01.12.5.2.2.	BELANJA BARANG DAN JASA	2.200.000	2.200.000	-	0,00	
1.20.16.01.17.	PENYEDIAAN MAKANAN DAN MINUMAN	47.472.000	52.024.000	14.552.000	30,65	
1.20.1.20.16.01.17.5.2.2.	BELANJA BARANG DAN JASA	47.472.000	52.024.000	14.552.000	30,65	
1.20.16.01.18.	RAPAT-RAPAT KORDINASI DAN KONSULTASI KE LUAR DAERAH	20.000.000	24.540.000	4.540.000	22,70	
1.20.1.20.16.01.18.5.2.2.	BELANJA BARANG DAN JASA	20.000.000	24.540.000	4.540.000	22,70	
1.20.16.01.19.	PENYEDIAAN JASA PELELANGAN/PENGADAAN BARANG	1.875.000	1.875.000	-	0,00	
1.20.1.20.16.01.19.5.2.1.	BELANJA PEGAWAI	1.875.000	1.875.000	-	0,00	

KODE REKENING	URAIAN	Jumlah (Rp)		Bertambah/berkurang)		DASAR HUKUM
		sebelum perubahan	setelah perubahan	(Rp)	%	
1	2	3	4	5=4-3	6	7
1.20.16.01.20.	PENYEDIAAN JASA TENAGA PENDUKUNG ADMINISTRASITEKHNIS PERKANTORAN	142.650.000	146.350.000	4.200.000	2,94	
1.20.1.20.16.01.20.5.2.1.	BELANJA PEGAWAI	142.650.000	146.350.000	4.200.000	2,94	
1.20.16.02.	PROGRAM PENINGKATAN SARANA DAN PRASARANA APARATUR	23.668.000	25.176.000	1.508.000	6,37	
1.20.16.02.24.	PEMELIHARAAN RUTINBERKALA KENDARAAN DINAS/OPERASIONAL	19.068.000	21.216.000	1.848.000	9,75	
1.20.1.20.16.02.24.5.2.1.	BELANJA PEGAWAI	13.068.000	13.888.000	-	0,00	
1.20.1.20.16.02.24.5.2.2.	BELANJA BARANG DAN JASA	6.900.000	8.748.000	1.848.000	26,78	
1.20.16.02.28.	PEMELIHARAAN RUTINBERKALA PERLENGKAPAN GEDUNG KANTOR	3.700.000	3.368.000	(340.000)	(9,19)	
1.20.1.20.16.02.28.5.2.2.	BELANJA BARANG DAN JASA	3.700.000	3.368.000	(340.000)	(9,19)	
1.20.16.03.	PROGRAM PENINGKATAN DISIPLIN APARATUR	13.630.000	13.630.000	-	0,00	
1.20.16.03.02.	PENGADAAN PAKAIAN DINAS BESERTA PERLENGKAPANNYA	13.630.000	13.630.000	-	0,00	
1.20.1.20.16.03.02.5.2.2.	BELANJA BARANG DAN JASA	13.630.000	13.630.000	-	0,00	
1.20.16.26.	PROGRAM PENINGKATAN PELAYANAN PEMERINTAHAN KECAMATAN	184.156.000	198.416.000	14.250.000	7,74	
1.20.16.26.01.	PENINGKATAN PENYELENGGARAAN PEMERINTAHAN KECAMATAN	32.085.000	60.715.000	28.650.000	89,35	
1.20.1.20.16.26.01.5.2.1.	BELANJA PEGAWAI	28.475.000	28.475.000	-	0,00	
1.20.1.20.16.26.01.5.2.2.	BELANJA BARANG DAN JASA	3.590.000	3.590.000	-	0,00	
1.20.1.20.16.26.01.5.2.3.	BELANJA MODAL	-	28.650.000	28.650.000	100,00	
1.20.16.26.02.	PENINGKATAN PENYELENGGARAAN PEMERINTAHAN GAMPONG/ KELURAHAN	7.325.000	7.325.000	-	0,00	
1.20.1.20.16.26.02.5.2.1.	BELANJA PEGAWAI	7.250.000	7.250.000	-	0,00	
1.20.1.20.16.26.02.5.2.2.	BELANJA BARANG DAN JASA	75.000	75.000	-	0,00	
1.20.16.28.03.	LOMBA DESA DAN LOMBA KECAMATAN	10.606.500	10.606.500	-	0,00	
1.20.1.20.16.28.03.5.2.1.	BELANJA PEGAWAI	6.000.000	6.000.000	-	0,00	
1.20.1.20.16.28.03.5.2.2.	BELANJA BARANG DAN JASA	4.606.500	4.606.500	-	0,00	
1.20.16.28.05.	PEMBERDAYAAN GENERASI MUDA	20.800.000	20.800.000	-	0,00	
1.20.1.20.16.28.05.5.2.1.	BELANJA PEGAWAI	6.600.000	6.600.000	-	0,00	
1.20.1.20.16.28.05.5.2.2.	BELANJA BARANG DAN JASA	13.400.000	13.400.000	-	0,00	
1.20.16.28.06.	PELAKSANAAN MUSYAWARAH PEMBANGUNAN DESA	2.245.000	2.245.000	-	0,00	
1.20.1.20.16.28.06.5.2.1.	BELANJA PEGAWAI	700.000	700.000	-	0,00	
1.20.1.20.16.28.06.5.2.2.	BELANJA BARANG DAN JASA	1.495.000	1.495.000	-	0,00	

KODE REKENING	URAIAN	Jumlah (Rp)		Bertambahi(berkurang)		DASAR HUKUM
		sebelum perubahan	setelah perubahan	(Rp)	%	
1	2	3	4	5 = 4 - 3	6	7
1.20.16.26.07.	PENINGKATAN PELAYANAN PENDIDIKAN DI KECAMATAN	2.700.000	2.700.000	-	0,00	
1.20.1.20.16.26.07.5.2.1.	BELANJA PEGAWAI	2.700.000	2.700.000	-	0,00	
1.20.1.20.16.26.07.5.2.2.	BELANJA BARANG DAN JASA	50.000	50.000	-	0,00	
1.20.16.26.08.	PENINGKATAN PELAYANAN KESEHATAN DI KECAMATAN	4.700.000	4.700.000	-	0,00	
1.20.1.20.16.26.08.5.2.1.	BELANJA PEGAWAI	4.500.000	4.500.000	-	0,00	
1.20.1.20.16.26.08.5.2.2.	BELANJA BARANG DAN JASA	200.000	200.000	-	0,00	
1.20.16.26.09.	PENINGKATAN PENYELENGGARAAN KEGIATAN KEAGAMAAN	78.475.000	64.475.000	(14.430.000)	(18,26)	
1.20.1.20.16.26.09.5.2.1.	BELANJA PEGAWAI	21.000.000	17.100.000	(4.550.000)	(21,67)	
1.20.1.20.16.26.09.5.2.2.	BELANJA BARANG DAN JASA	57.225.000	47.375.000	(9.850.000)	(17,21)	
1.20.16.26.10.	PEMBINAAN DAK PENGAWASAN ALOKASI DANA GAMpong	9.350.000	9.350.000	-	0,00	
1.20.1.20.16.26.10.5.2.1.	BELANJA PEGAWAI	5.700.000	5.700.000	-	0,00	
1.20.1.20.16.26.10.5.2.2.	BELANJA BARANG DAN JASA	4.150.000	4.150.000	-	0,00	
1.20.16.26.12.	PENGAWASAN, PENDATAAN, MONITORING DAN EVALUASI PERIZINAN DI KECAMATAN	15.750.000	15.750.000	-	0,00	
1.20.1.20.16.26.12.5.2.1.	BELANJA PEGAWAI	15.550.000	15.550.000	-	0,00	
1.20.1.20.16.26.12.5.2.2.	BELANJA BARANG DAN JASA	100.000	100.000	-	0,00	
	Jumlah Belanja	2.854.167.451	2.838.793.797	(15.373.654)	(0,54)	
	Surplus/(Defisit)	(2.654.167.451)	(2.838.793.797)	15.373.654	(0,54)	

Pemerintah Kota Banda Aceh  
Rincian Perubahan APBD Menerima Urusan Pemerintahan Daerah, Organisasi,  
Pendapatan, Belanja dan Pembiayaan  
Tahun Anggaran 2016

URUSAN PEMERINTAHAN : 120 - Otonomi Daerah, Pemerintahan Umum, Administrasi Keuangan Daerah, Perangkat Daerah, Kepegawaian dan Persandian  
ORGANISASI : 120.17 - Kantor Pelayanan Perizinan Terpadu Satu Pintu

Halaman : 144

KODE REKENING	URAIAN	Jumlah (Rp)		Bertambah/berkurang		DASAR HUKUM
		sebelum perubahan	setelah perubahan	(Rp)	%	
1	2	3	4	5 = 4 - 3	6	7
120.120.17.00.00.4.	PENDAPATAN DAERAH	500.000.000	500.000.000	-	0,00	Perda Nomor 7 Tahun 1999.
120.120.17.00.00.4.1.	PENDAPATAN ASLI DAERAH	500.000.000	500.000.000	-	0,00	
120.120.17.00.00.4.1.2.	HASIL RETRIBUSI DAERAH	500.000.000	500.000.000	-	0,00	
	Jumlah Pendapatan	500.000.000	500.000.000	-	0,00	
120.120.17.00.00.5.	BELANJA DAERAH	2.843.522.202	3.000.563.866	157.040.664	5,52	
120.120.17.00.00.5.1.	BELANJA TIDAK LANGSUNG	2.231.696.802	2.269.197.656	37.500.854	1,68	
120.120.17.00.00.5.1.1.	BELANJA PEGAWAI	2.231.696.802	2.269.197.656	37.500.854	1,68	
120.120.17.00.00.5.2.	BELANJA LANGSUNG	611.825.400	731.366.210	119.540.810	19,54	
120.17.01.	PROGRAM PELAYANAN ADMINISTRASI PERKANTORAN	408.323.800	500.668.400	92.344.600	22,61	
120.17.01.02.	PENYEDIAAN JASA KOMUNIKASI, SUMBER DAYA AIR DAN LISTRIK	11.126.000	11.126.000	-	0,00	
120.120.17.01.02.5.2.2.	BELANJA BARANG DAN JASA	11.126.000	11.126.000	-	0,00	
120.17.01.10.	PENYEDIAAN ALAT TULIS KANTOR	88.392.000	83.915.900	(4.476.100)	(5,06)	
120.120.17.01.10.5.2.2.	BELANJA BARANG DAN JASA	88.392.000	83.915.900	(4.476.100)	(5,06)	
120.17.01.11.	PENYEDIAAN BARANG CETAKAN DAN PENGGANDAAN	134.843.950	133.982.500	(861.450)	(0,64)	
120.120.17.01.11.5.2.2.	BELANJA BARANG DAN JASA	134.843.950	133.982.500	(861.450)	(0,64)	
120.17.01.12.	PENYEDIAAN KOMPONEN INSTALASI LISTRIK/PENERANGAN BANGUNAN KANTOR	1.000.000	1.000.000	-	0,00	
120.120.17.01.12.5.2.2.	BELANJA BARANG DAN JASA	1.000.000	1.000.000	-	0,00	
120.17.01.17.	PENYEDIAAN MAKANAN DAN MINUMAN	43.472.000	58.774.000	15.302.000	35,20	
120.120.17.01.17.5.2.2.	BELANJA BARANG DAN JASA	43.472.000	58.774.000	15.302.000	35,20	
120.17.01.18.	RAPAT-RAPAT KORDINASI DAN KONSULTASI KE LUAR DAERAH	70.000.000	91.500.000	21.500.000	30,71	
120.120.17.01.18.5.2.2.	BELANJA BARANG DAN JASA	70.000.000	91.500.000	21.500.000	30,71	
120.17.01.19.	PENYEDIAAN JASA PELELANGAN/PENGADAAN BARANG	4.000.000	4.000.000	-	0,00	
120.120.17.01.19.5.2.1.	BELANJA PEGAWAI	4.000.000	4.000.000	-	0,00	

KODE REKENING	URAIAN	Jumlah (Rp)		Bertambah/Berkurang		DASAR HUKUM
		sebelum perubahan	setelah perubahan	(Rp)	%	
1	2	3	4	5 = 4 - 3	6	7
1.20.17.01.20.	PENYEDIAAN JASA TENAGA PENDUKUNG ADMINISTRASITEKNIS PERKANTORAN	106.290.000	108.599.000	2.309.000	2,19	
1.20.1.20.17.01.20.5.2.1.	BELANJA PEGAWAI	106.290.000	108.599.000	2.309.000	2,19	
1.20.17.02.	PROGRAM PENINGKATAN SARANA DAN PRASARANA APARATUR	52.808.000	142.798.000	89.990.000	170,18	
1.20.17.02.07.	PENGADAAN PERLENGKAPAN GEDUNG KANTOR	-	85.000.000	85.000.000	100,00	
1.20.1.20.17.02.07.5.2.1.	BELANJA MODAL	-	85.000.000	85.000.000	100,00	
1.20.17.02.24.	PEMELIHARAAN RUTINBERKALA KENDARAAN DINASOPERASIONAL	44.282.000	49.328.000	4.928.000	11,10	
1.20.1.20.17.02.24.5.2.1.	BELANJA PEGAWAI	21.780.000	21.780.000	-	0,00	
1.20.1.20.17.02.24.6.2.2.	BELANJA BARANG DAN JASA	22.612.000	27.548.000	4.928.000	21,79	
1.20.17.02.28.	PEMELIHARAAN RUTINBERKALA PERALATAN GEDUNG KANTOR	8.476.000	8.476.000	-	0,00	
1.20.1.20.17.02.28.5.2.2.	BELANJA BARANG DAN JASA	8.476.000	8.476.000	-	0,00	
1.20.17.03.	PROGRAM PENINGKATAN DISIPLIN APARATUR	12.900.000	12.900.000	-	0,00	
1.20.17.03.02.	PENGADAAN PAKAIAN DINAS BESERTA PERLENGKAPANNYA	12.900.000	12.900.000	-	0,00	
1.20.1.20.17.03.02.5.2.2.	BELANJA BARANG DAN JASA	12.900.000	12.900.000	-	0,00	
1.06.17.21.	PROGRAM PERENCANAAN PEMBANGUNAN DAERAH	36.767.450	23.795.000	(12.972.450)	(35,28)	
1.06.17.21.19.	PUBLIKASI PEMBANGUNAN DAN TEKNOLOGI	36.767.450	23.795.000	(12.972.450)	(35,28)	
1.06.1.20.17.21.19.5.2.1.	BELANJA PEGAWAI	900.000	-	(900.000)	(100,00)	
1.06.1.20.17.21.19.5.2.2.	BELANJA BARANG DAN JASA	35.867.450	23.795.000	(12.072.450)	(33,68)	
2.06.17.18.	PROGRAM PENINGKATAN EFIISIENSI PERDAGANGAN DALAM NEGRI	51.078.000	51.078.000	-	0,00	
2.06.17.18.02.	FASILITASI KEMUDAHAN PERJINAN PENGEMBANGAN USAHA	51.078.000	51.078.000	-	0,00	
2.06.1.20.17.18.02.5.2.1.	BELANJA PEGAWAI	44.058.000	44.058.000	-	0,00	
2.06.1.20.17.18.02.5.2.2.	BELANJA BARANG DAN JASA	7.026.000	7.026.000	-	0,00	
	Jumlah Belanja	2.843.522.202	3.000.563.056	157.040.854	5,52	
	Surplus/Defisit	[2.343.522.202]	[2.500.563.056]	(157.040.854)	6,70	

PEMERINTAH KOTA BANDA ACEH  
RINCIAN PERUBAHAN APBD MENURUT URUSAN PEMERINTAHAN DAERAH, ORGANISASI,  
PENDAPATAN, BELANJA DAN PEMBIAYAAN  
TAHUN ANGGARAN 2018

URUSAN PEMERINTAHAN : 1.22. - PEMBERDAYAAN MASYARAKAT DESA  
ORGANISASI : 1.22.01. - BADAN PEMBERDAYAAN MASYARAKAT

Halaman : 146

KODE REKENING	URAIAN	Jumlah (Rp)		Bertambah/berkurang		DASAR HUKUM
		sebelum perubahan	setelah perubahan	(Rp)	%	
1	2	3	4	5 = 4 - 3	6	7
1.22.1.22.01.00.00.4.	PENDAPATAN DAERAH	-	-	-	0,00	
	Jumlah Pendapatan	-	-	-	0,00	
1.22.1.22.01.00.00.5.	BELANJA DAERAH	6.337.703.417	6.547.502.202	209.792.805	3,31	
1.22.1.22.01.00.00.5.1.	BELANJA TIDAK LANGSUNG	2.891.703.167	2.895.503.102	(36.201.865)	(1,28)	
1.22.1.22.01.00.00.5.1.1.	BELANJA PEGAWAI	2.891.703.167	2.895.503.102	(36.201.865)	(1,28)	
1.22.1.22.01.00.00.5.2.	BELANJA LANGSUNG	3.446.000.250	3.741.994.250	295.994.000	8,59	
1.22.01.31.	PROGRAM PELAYANAN ADMINISTRASI PERKANTORAN	506.103.040	612.440.840	112.250.000	22,44	
1.22.01.31.02.	PENYEDIAAN JASA KOMUNIKASI, SUMBER DAYA AIR DAN LISTRIK	71.126.000	95.426.000	24.300.000	34,17	
1.22.1.22.01.01.02.5.2.2.	BELANJA BARANG DAN JASA	71.126.000	95.426.000	24.300.000	34,17	
1.22.01.31.09.	PENYEDIAAN JASA KEBERSIHAN KANTOR	6.525.100	6.525.100	-	0,00	
1.22.1.22.01.01.02.5.2.2.	BELANJA BARANG DAN JASA	6.525.100	6.525.100	-	0,00	
1.22.01.31.10.	PENYEDIAAN ALAT TULIS KANTOR	22.957.900	22.957.900	-	0,00	
1.22.1.22.01.01.10.5.2.2.	BELANJA BARANG DAN JASA	22.957.900	22.957.900	-	0,00	
1.22.01.31.11.	PENYEDIAAN BARANG CETAKAN DAN PENGANDAAN	14.289.640	14.289.640	-	0,00	
1.22.1.22.01.01.11.5.2.2.	BELANJA BARANG DAN JASA	14.289.640	14.289.640	-	0,00	
1.22.01.31.12.	PENYEDIAAN KOMPONEN INSTALASI LISTRIK/PENERANGAN BANGUNAN KANTOR	4.491.400	4.491.400	-	0,00	
1.22.1.22.01.01.12.5.2.2.	BELANJA BARANG DAN JASA	4.491.400	4.491.400	-	0,00	
1.22.01.31.17.	PENYEDIAAN MAKANAN DAN MINUMAN	81.500.000	81.500.000	21.400.000	26,26	
1.22.1.22.01.01.17.5.2.2.	BELANJA BARANG DAN JASA	81.500.000	81.500.000	21.400.000	26,26	
1.22.01.31.18.	RAPAT-RAPAT KORDINASIDAN KONSULTASI KE LUAR DAERAH	235.000.000	235.000.000	55.800.000	24,18	
1.22.1.22.01.01.18.5.2.2.	BELANJA BARANG DAN JASA	235.000.000	235.000.000	55.800.000	24,18	
1.22.01.31.19.	PENYEDIAAN JASA PELELANGAN/PENGADAAN BARANG	15.300.000	15.300.000	-	0,00	
1.22.1.22.01.01.19.5.2.1.	BELANJA PEGAWAI	15.300.000	15.300.000	-	0,00	



KODE REKENING	URAIAN	Jumlah (Rp)		Bertambah/berkurang		DASAR HUKUM
		sebelum perubahan	setelah perubahan	(Rp)	%	
1	2	3	4	5 = 4 - 3	6	7
1.22.01.01.20	PENYEDIAAN JASA TENAGA PENDUKUNG ADMINISTRASITEKNIK PERKANTORAN	75.800.000	84.700.000	8.700.000	12,33	
1.22.1.22.01.01.20.5.2.1.	BELANJA PEGAWAI	75.800.000	84.700.000	8.700.000	12,33	
1.22.01.02.	PROGRAM PENINGKATAN SARANA DAN PRASARANA APARATUR	288.862.200	315.874.200	117.012.000	28,34	
1.22.01.02.03.	PEMBANGUNAN GEDUNG KANTOR	288.438.800	370.482.000	84.043.000	29,34	
1.22.1.22.01.02.03.5.2.3.	BELANJA MODAL	288.438.800	370.482.000	84.043.000	29,34	
1.22.01.03.07.	PENGADAAN PERLENGKAPAN GEDUNG KANTOR	53.500.000	80.925.000	27.425.000	51,28	
1.22.1.22.01.02.07.5.2.3.	BELANJA MODAL	53.500.000	80.925.000	27.425.000	51,28	
1.22.01.02.24.	PENELIHARAAN RUTINBERKALA KENDARAAN DINAS/OPERASIONAL	47.804.000	53.348.000	5.544.000	11,80	
1.22.1.22.01.02.24.5.2.1.	BELANJA PEGAWAI	39.204.000	39.204.000	-	0,00	
1.22.1.22.01.02.24.5.2.2.	BELANJA BARANG DAN JASA	8.600.000	14.144.000	5.544.000	64,47	
1.22.01.02.28.	PENELIHARAAN RUTINBERKALA PERALATAN GEDUNG KANTOR	11.119.200	11.119.200	-	0,00	
1.22.1.22.01.02.28.5.2.2.	BELANJA BARANG DAN JASA	11.119.200	11.119.200	-	0,00	
1.22.01.05.	PROGRAM PENINGKATAN DISIPLIN APARATUR	16.400.000	16.400.000	-	0,00	
1.22.01.03.02.	PENGADAAN PAKAIAN DINAS BERSERTA PERLENGKAPANNYA	16.400.000	16.400.000	-	0,00	
1.22.1.22.01.03.02.5.2.2.	BELANJA BARANG DAN JASA	16.400.000	16.400.000	-	0,00	
1.22.01.15.	PROGRAM PENINGKATAN KEBERDAYAAN MASYARAKAT PEDESAAN	203.560.800	242.546.830	38.586.030	18,91	
1.22.01.15.01.	PEMBERDAYAAN LEMBAGA DAN ORGANISASI MASYARAKAT PEDESAAN	203.560.800	242.546.830	38.586.030	18,91	
1.22.1.22.01.15.01.5.2.1.	BELANJA PEGAWAI	40.100.000	77.325.000	37.225.000	92,83	
1.22.1.22.01.15.01.5.2.2.	BELANJA BARANG DAN JASA	163.880.800	165.221.830	1.341.030	0,82	
1.22.01.16.	PROGRAM PENGEMBANGAN LEMBAGA EKONOMI PEDESAAN	283.287.200	271.287.200	8.000.000	3,04	
1.22.01.16.02.	PELATIHAN KETRAMPILAN MANAJEMEN BADAN USAHA MILIK DESA	19.014.200	19.014.200	-	0,00	
1.22.1.22.01.16.02.5.2.1.	BELANJA PEGAWAI	7.990.000	7.990.000	-	0,00	
1.22.1.22.01.16.02.5.2.2.	BELANJA BARANG DAN JASA	11.024.200	11.024.200	-	0,00	
1.22.01.18.05.	FASILITASI PERMODALAN BAGI USAHA MIKRO KECIL DAN MENENGAH DI PERDESAAN	145.473.000	145.473.000	-	0,00	
1.22.1.22.01.18.05.5.2.1.	BELANJA PEGAWAI	18.995.000	18.995.000	-	0,00	
1.22.1.22.01.18.05.5.2.2.	BELANJA BARANG DAN JASA	126.538.000	126.538.000	-	0,00	
1.22.01.18.08.	PENGEMBANGAN DAN PEMBINAAN TTG	18.998.000	186.938.000	8.000.000	3,10	

KODE REKENING	URAIAN	Jumlah (Rp)		Berambah/berkurang		DASAR HUKUM
		sebelum perubahan	setelah perubahan	(Rp)	%	
1	2	3	4	5=4-3	6	7
1.22.1.32.01.16.06.5.2.1.	BELANJA PEGAWAI	17.840.000	17.840.000	-	0,00	
1.22.1.22.01.16.06.5.2.2.	BELANJA BARANG DAN JASA	80.990.000	81.981.000	9.991.000	5,38	
1.22.01.17.	PROGRAM PENINGKATAN PARTISIPASI MASYARAKAT DALAM MEMBANGUN DESA	693.672.670	738.703.640	38.131.970	5,18	
1.22.01.17.01.	PEMBINAAN KELOMPOK MASYARAKAT PEMBANGUNAN DESA	37.537.200	37.537.200	-	0,00	
1.22.1.22.01.17.01.5.2.1.	BELANJA PEGAWAI	12.850.000	12.850.000	-	0,00	
1.22.1.22.01.17.01.5.2.2.	BELANJA BARANG DAN JASA	24.687.200	24.687.200	-	0,00	
1.22.01.17.03.	PEMBERIAK STIMULAN PEMBANGUNAN DESA	51.318.320	51.318.320	-	0,00	
1.22.1.22.01.17.03.5.2.1.	BELANJA PEGAWAI	2.000.000	2.000.000	-	0,00	
1.22.1.22.01.17.03.5.2.2.	BELANJA BARANG DAN JASA	49.318.320	49.318.320	-	0,00	
1.22.01.17.06.	SINKRONISASI PELAKSANAAN BULAN BAKTI GOTONG ROYONG	72.047.700	81.367.700	8.320.000	11,55	
1.22.1.22.01.17.06.5.2.1.	BELANJA PEGAWAI	13.925.000	13.925.000	-	0,00	
1.22.1.22.01.17.06.5.2.2.	BELANJA BARANG DAN JASA	58.122.700	67.442.700	8.320.000	14,31	
1.22.01.17.07.	PENGLOLAAN SISTEM INFORMASI POSYANDU	92.465.700	92.465.700	-	0,00	
1.22.1.22.01.17.07.5.2.1.	BELANJA PEGAWAI	73.725.000	73.725.000	-	0,00	
1.22.1.22.01.17.07.5.2.2.	BELANJA BARANG DAN JASA	18.740.700	18.740.700	-	0,00	
1.22.01.17.09.	PENGUATAN KAPASITAS KADER PKK	446.203.700	474.014.670	27.810.970	6,23	
1.22.1.22.01.17.09.5.2.1.	BELANJA PEGAWAI	93.600.000	113.700.000	14.100.000	14,16	
1.22.1.22.01.17.09.5.2.2.	BELANJA BARANG DAN JASA	348.603.700	360.314.670	13.710.970	3,98	
1.22.01.18.	PROGRAM PENINGKATAN KAPASITAS APARATUR PEMERINTAH DESA	893.137.580	873.172.580	(19.965.000)	(1,60)	
1.22.01.18.03.	PELATIHAN APARATUR PEMERINTAH DESA DALAM BIDANG MANAJEMEN PEMERINTAHAN DESA	33.842.100	33.842.100	-	0,00	
1.22.1.22.01.18.03.5.2.1.	BELANJA PEGAWAI	13.600.000	13.600.000	-	0,00	
1.22.1.22.01.18.03.5.2.2.	BELANJA BARANG DAN JASA	17.042.100	17.042.100	-	0,00	
1.22.01.18.05.	PEMBILIAN GELICHIK LANGSUNG (PHILCISUNG)	154.844.800	43.504.800	(110.000.000)	(71,09)	
1.22.1.22.01.18.05.5.2.1.	BELANJA PEGAWAI	17.175.000	17.175.000	-	0,00	
1.22.1.22.01.18.05.5.2.2.	BELANJA BARANG DAN JASA	137.669.800	26.329.800	(110.000.000)	(80,00)	
1.22.01.18.06.	PEMBINAAN DAN PERLOMBAAN GAMPONGKELURAHAN	183.418.800	55.313.800	(148.105.000)	(80,81)	
1.22.1.22.01.18.06.5.2.1.	BELANJA PEGAWAI	24.225.000	15.100.000	(9.075.000)	(37,46)	
1.22.1.22.01.18.06.5.2.2.	BELANJA BARANG DAN JASA	79.193.800	40.213.800	(38.980.000)	(49,23)	

KODE REKENING	URAIAN	Jumlah (Rp)		Berambah(bekurang)		DASAR HUKUM
		sebelum perubahan	setelah perubahan	(Rp)	%	
1	2	3	4	5=4-3	6	7
1.22.01.18.02.	PENINGKATAN SARANA DAN PRASARANA KANTOR GEUCHINGLURAH	680.831.830	743.831.830	143.000.000	21,03	
1.22.1.22.01.18.06.5.2.1.	BELANJA PEGAWAI	3.258.000	3.258.000	-	0,00	
1.22.1.22.01.18.06.5.2.2.	BELANJA BARANG DAN JASA	586.781.830	739.781.830	143.000.000	24,38	
1.22.01.20.	PROGRAM PENGEMBANGAN SARANA DAN PRASARANA MUKIM DAN GAMPONG	415.400.000	415.400.000	-	0,00	
1.22.01.20.03.	PEMBANGUNAN SARANA DAN PRASARANA MUKIM DAN GAMPONG	415.400.000	415.400.000	-	0,00	
1.22.1.22.01.20.03.5.2.1.	BELANJA PEGAWAI	1.800.000	1.800.000	-	0,00	
1.22.1.22.01.20.03.5.2.2.	BELANJA BARANG DAN JASA	413.600.000	413.600.000	-	0,00	
1.22.01.21.	PROGRAM PENGUATAN KELEMBAGAAN MUKIM DAN APARATUR	13.535.100	13.535.100	-	0,00	
1.22.01.21.01.	PEMBINAAN DAN PEMANTAPAN PROFIL GAMPONG	13.535.100	13.535.100	-	0,00	
1.22.1.22.01.21.01.5.2.1.	BELANJA PEGAWAI	4.625.000	4.625.000	-	0,00	
1.22.1.22.01.21.01.5.2.2.	BELANJA BARANG DAN JASA	8.910.100	8.910.100	-	0,00	
1.22.01.22.	PROGRAM SINKRONISASI PENGENTASAN KEMISKINAN	19.222.250	19.222.250	-	0,00	
1.22.01.22.01.	KOORDINASI PERUMUSAN KEBUGARAN DAN SINKRONISASI PELAKSANAAN UPAYA-UPAYA PENANGGULANGAN KEMISKINAN DAN PENURUNAN KEKEMISKINAN	19.222.250	19.222.250	-	0,00	
1.22.1.22.01.22.01.5.2.1.	BELANJA PEGAWAI	18.675.000	18.675.000	-	0,00	
1.22.1.22.01.22.01.5.2.2.	BELANJA BARANG DAN JASA	1.147.250	1.147.250	-	0,00	
1.22.01.23.	PROGRAM FASILITAS PENDAPATAN DAN KERAYAAN GAMPONG	28.412.400	28.412.400	-	0,00	
1.22.01.23.01.	INVENTARISASI ASET/KEKAYAAN GAMPONG	28.412.400	28.412.400	-	0,00	
1.22.1.22.01.23.01.5.2.1.	BELANJA PEGAWAI	18.850.000	18.850.000	-	0,00	
1.22.1.22.01.23.01.5.2.2.	BELANJA BARANG DAN JASA	7.402.400	7.402.400	-	0,00	
	Jumlah Belanja	8.537.709.417	8.547.582.352	209.792.935	2,46	
	Surplus/(Defisit)	(8.537.709.417)	(8.547.582.352)	(209.792.935)	2,46	

PEMERINTAH KOTA BANDA ACEH  
RINCIAN PERUBAHAN APBD MENURUT URUSAN PEMERINTAHAN DAERAH, ORGANISASI,  
PENDAPATAN, BELANJA DAN PEMBIAYAAN  
TAHUN ANGGARAN 2016

URUSAN PEMERINTAHAN : 1.25. - PERPUSTAKAAN  
ORGANISASI : 1.25.01. - KANTOR PERPUSTAKAAN DAN ARSIP

Halaman : 150

KODE REKENING	URAIAN	Jumlah (Rp)		Bertambah/berkurang)		DASAR HUKUM
		sebelum perubahan	setelah perubahan	(Rp)	%	
1	2	3	4	5=4-3	6	7
1.25.1.25.01.00.00.4.	PENDAPATAN DAERAH	-	-	-	0,00	
	Jumlah Pendapatan	-	-	-	0,00	
1.25.1.25.01.00.00.5.	BELANJA DAERAH	1.875.857.368	1.935.583.239	59.725.871	3,19	
1.25.1.25.01.00.00.5.1.	BELANJA TIDAK LANGSUNG	1.428.632.888	1.444.648.239	16.015.373	1,12	
1.25.1.25.01.00.00.5.1.1.	BELANJA PEGAWAI	1.428.632.888	1.444.648.239	16.015.373	1,12	
1.25.1.25.01.00.00.5.2.	BELANJA LANGSUNG	447.264.500	494.935.000	47.670.500	10,66	
1.25.01.31.	PROGRAM PELAYANAH ADMINISTRASI PERKANTORAN	200.824.888	241.882.388	40.878.000	20,34	
1.25.01.01.02.	PENYEDIAAN JASA KOMUNIKASI, SUMBER DAYA AIR DAN LISTRIK	22.100.000	48.940.388	27.840.000	125,97	
1.25.1.25.01.01.02.5.2.2.	BELANJA BARANG DAN JASA	22.100.000	48.940.388	27.840.000	125,97	
1.25.01.01.03.	PENYEDIAAN JASA KEBERSIHAN KANTOR	3.188.000	3.188.388	-	0,00	
1.25.1.25.01.01.03.5.2.2.	BELANJA BARANG DAN JASA	3.188.000	3.188.388	-	0,00	
1.25.01.01.10.	PENYEDIAAN ALAT TULIS KANTOR	7.720.588	7.720.588	-	0,00	
1.25.1.25.01.01.10.5.2.2.	BELANJA BARANG DAN JASA	7.720.588	7.720.588	-	0,00	
1.25.01.01.11.	PENYEDIAAN BARANG CETAKAN DAN PENGGANDAAN	6.858.400	6.858.400	-	0,00	
1.25.1.25.01.01.11.5.2.2.	BELANJA BARANG DAN JASA	6.858.400	6.858.400	-	0,00	
1.25.01.01.12.	PENYEDIAAN KOMPONEN INSTALASI LISTRIK/PENERANGAN BANGUNAN KANTOR	1.500.000	1.500.388	-	0,00	
1.25.1.25.01.01.12.5.2.2.	BELANJA BARANG DAN JASA	1.500.000	1.500.388	-	0,00	
1.25.01.01.15.	PENYEDIAAN BAHAN BACAAN DAN PERATURAN PERUNDANG-UNDANGAN	2.040.000	2.040.388	-	0,00	
1.25.1.25.01.01.15.5.2.2.	BELANJA BARANG DAN JASA	2.040.000	2.040.388	-	0,00	
1.25.01.01.17.	PENYEDIAAN MAKANAN DAN MINUMAN	25.968.000	34.608.000	8.640.000	37,50	
1.25.1.25.01.01.17.5.2.2.	BELANJA BARANG DAN JASA	25.968.000	34.608.000	8.640.000	37,50	
1.25.01.01.18.	RAPAT-RAPAT KORDINASI DAN KONSULTASI KE LUAR DAERAH	60.000.000	60.000.000	-	0,00	
1.25.1.25.01.01.18.5.2.2.	BELANJA BARANG DAN JASA	60.000.000	60.000.000	-	0,00	

KODE REKESING	URAIAN	Jumlah (Rp)		Bertambah/(berkurang)		DASAR HUKUM
		sebelum perubahan	setelah perubahan	(Rp)	%	
1	2	3	4	5=4-3	6	7
1.26.01.01.19.	PENYEDIAAN JASA PELELANGAN/PENGADAAN BARANG	2.200.000	2.200.000	-	0,00	
1.26.1.26.01.01.19.5.2.1.	BELANJA PEGAWAI	2.200.000	2.200.000	-	0,00	
1.26.01.01.20.	PENYEDIAAN JASA TENAGA PENDUKUNG ADMINISTRASI/TEKNIK PERKANTORAN	73.150.000	73.750.000	3.600.000	5,13	
1.26.1.26.01.01.20.5.2.1.	BELANJA PEGAWAI	73.150.000	73.750.000	3.600.000	5,13	
1.26.01.02.	PROGRAM PENINGKATAN SARANA DAN PRASARANA APARATUR	132.874.800	129.667.400	(3.207.500)	(2,41)	
1.26.01.02.07.	PENGADAAN PERLENGKAPAN GEDUNG KANTOR	15.184.000	15.184.000	-	0,00	
1.26.1.26.01.02.07.5.2.1.	BELANJA MODAL	15.184.000	15.184.000	-	0,00	
1.26.01.02.22.	PEMELIHARAAN RUTIN BERKALA GEDUNG KANTOR	22.200.000	22.200.000	-	0,00	
1.26.1.26.01.02.22.5.2.1.	BELANJA BARANG DAN JASA	22.200.000	22.200.000	-	0,00	
1.26.01.02.24.	PEMELIHARAAN RUTIN BERKALA KENDARAAN DINAS/OPERASIONAL	81.825.500	83.618.000	(3.217.900)	(3,48)	
1.26.1.26.01.02.24.5.2.1.	BELANJA PEGAWAI	13.069.000	13.069.000	-	0,00	
1.26.1.26.01.02.24.5.2.2.	BELANJA BARANG DAN JASA	78.757.500	70.550.000	(3.217.500)	(4,07)	
1.26.01.02.28.	PEMELIHARAAN RUTIN BERKALA PERALATAN GEDUNG KANTOR	3.665.400	3.665.400	-	0,00	
1.26.1.26.01.02.28.5.2.2.	BELANJA BARANG DAN JASA	3.665.400	3.665.400	-	0,00	
1.26.01.03.	PROGRAM PENINGKATAN DISIPLIN APARATUR	9.200.000	9.200.000	-	0,00	
1.26.01.03.02.	PENGADAAN PAKSIAN DINAS BESERTA PERLENGKAPANNYA	9.200.000	9.200.000	-	0,00	
1.26.1.26.01.03.02.5.2.2.	BELANJA BARANG DAN JASA	9.200.000	9.200.000	-	0,00	
1.24.01.16.	PROGRAM PENYELAMATAN DAN PELESTARIAN DOKUMEN/ARSIP DAERAH	15.485.900	15.485.900	-	0,00	
1.24.01.16.02.	PENDATAAN DAN PENATAAN DOKUMEN/ARSIP DAERAH	15.485.900	15.485.900	-	0,00	
1.24.1.26.01.16.02.5.2.1.	BELANJA PEGAWAI	10.458.000	10.459.000	-	0,00	
1.24.1.26.01.16.02.5.2.2.	BELANJA BARANG DAN JASA	5.027.900	5.026.900	-	0,00	
1.26.01.15.	PROGRAM PENGEMBANGAN BUDAYA BACA DAN PEMBINAAN PERPUSTAKAAN	88.776.800	98.779.800	10.003.000	11,28	
1.26.01.15.01.	PEMASYARAKATAN MINAT DAN KEBIASAAN MEMBACA UNTUK MENDORONG TERWUJUDNYA MASYARAKAT PEMBELAJAR	17.476.800	17.479.800	-	0,00	
1.26.1.26.01.15.01.5.2.1.	BELANJA PEGAWAI	12.400.000	12.400.000	-	0,00	
1.26.1.26.01.15.01.5.2.2.	BELANJA BARANG DAN JASA	5.076.800	5.079.800	-	0,00	
1.24.01.15.02.	PENGEMBANGAN MINAT DAN BUDAYA BACA	49.516.800	58.518.800	10.002.000	20,19	

KODE REKENING	URAIAN	Jumlah (Rp)		Bertambah/berkurang		DASAR HUKUM
		sebelum perubahan	setelah perubahan	(Rp)	%	
1	2	3	4	5 = 4 - 3	6	7
1.26.1.26.01.15.02.5.2.1.	BELANJA PEGAWAI	12.200.000	12.200.000	-	0,00	
1.26.1.26.01.15.02.5.2.2.	BELANJA BARANG DAN JASA	37.316.800	47.518.800	10.000.000	26,80	
1.26.01.15.08	PUBLIKASI DAN SOSIALISASI MINAT DAN BUDAYA SACA	21.782.000	21.782.000	-	0,00	
1.26.1.26.01.15.02.5.2.1.	BELANJA PEGAWAI	8.675.000	8.675.000	-	0,00	
1.26.1.26.01.15.02.5.2.2.	BELANJA BARANG DAN JASA	13.107.000	13.107.000	-	0,00	
	Jumlah Belanja	1.075.897.200	1.039.583.200	33.695.079	3,33	
	Surplus/Defisit	(1.875.887.300)	(1.839.583.200)	(33.685.079)	1,33	

PEMERINTAH KOTA BANDA ACEH  
RINCIAN PERUBAHAN APBD MENURUT URUSAN PEMERINTAHAN DAERAH, ORGANISASI,  
PENDAPATAN, BELANJA DAN PEMBIAYAAN  
TAHUN ANGGARAN 2016

URUSAN PEMERINTAHAN : 2.05 - KELAUTAN DAN PERIKANAN  
ORGANISASI : 2.05.01 - DINAS KELAUTAN, PERIKANAN DAN PERTANIAN

Halaman : 153

KODE REKENING	URAIAN	Jumlah (Rp)		Bertambah/berkurang		DASAR HUKUM
		sebelum perubahan	setelah perubahan	(Rp)	%	
1	2	3	4	5 = 4 - 3	6	7
2.05.2.05.01.00.00.4.	PENDAPATAN DAERAH	220.000.000	220.000.000	-	0,00	Perda Nomor 4 Tahun 2000 ;
2.05.2.05.01.00.00.4.1.	PENDAPATAN ASLI DAERAH	220.000.000	220.000.000	-	0,00	
2.05.2.05.01.00.00.4.1.2.	HASIL RETRIBUSI DAERAH	220.000.000	220.000.000	-	0,00	
	Jumlah Pendapatan	220.000.000	220.000.000	-	0,00	
2.05.2.05.01.00.00.5.	BELANJA DAERAH	16.088.241.458	16.088.205.528	571.124.182	3,55	
2.05.2.05.01.00.00.5.1.	BELANJA TIDAK LANGSUNG	6.234.096.379	6.116.925.536	(123.270.793)	(1,98)	
2.05.2.05.01.00.00.5.1.1.	BELANJA PEGAWAI	6.234.096.379	6.116.925.536	(123.270.793)	(1,98)	
2.05.2.05.01.00.00.5.2.	BELANJA LANGSUNG	9.854.145.079	10.048.548.034	694.394.955	7,05	
2.05.01.01.	PROGRAM PELAYANAN ADMINISTRASI PERKANTORAN	689.163.020	813.119.128	113.956.200	16,39	
2.05.01.01.02.	PENYEDIAAN JASA KOMUNIKASI, SUMBER DAYA AIR DAN LISTRIK	126.326.000	127.738.200	1.412.200	1,12	
2.05.2.05.01.01.02.5.2.2.	BELANJA BARANG DAN JASA	126.326.000	127.738.200	1.412.200	1,12	
2.05.01.01.00.	PENYEDIAAN JASA KEBERSIHAN KANTOR	5.582.400	5.582.400	-	0,00	
2.05.2.05.01.01.06.5.2.2.	BELANJA BARANG DAN JASA	5.582.400	5.582.400	-	0,00	
2.05.01.01.10.	PENYEDIAAN ALAT TULIS KANTOR	23.200.520	23.200.520	-	0,00	
2.05.2.05.01.01.10.5.2.2.	BELANJA BARANG DAN JASA	23.200.520	23.200.520	-	0,00	
2.05.01.01.11.	PENYEDIAAN BARANG CETAKAN DAN PENGGANDAAN	5.000.000	5.000.000	-	0,00	
2.05.2.05.01.01.11.5.2.2.	BELANJA BARANG DAN JASA	5.000.000	5.000.000	-	0,00	
2.05.01.01.12.	PENYEDIAAN KOMPONEN INSTALASI LISTRIK/PENERANGAN BANGUNAN KANTOR	1.483.000	1.483.000	-	0,00	
2.05.2.05.01.01.12.5.2.2.	BELANJA BARANG DAN JASA	1.483.000	1.483.000	-	0,00	
2.05.01.01.17.	PENYEDIAAN MAKANAN DAN MINUMAN	112.112.000	154.154.000	42.042.000	37,50	
2.05.2.05.01.01.17.5.2.2.	BELANJA BARANG DAN JASA	112.112.000	154.154.000	42.042.000	37,50	
2.05.01.01.18.	RAPAT-RAPAT KORDINASI DAN KONSULTASI KE LUAR DAERAH	295.000.000	295.000.000	60.000.000	20,33	
2.05.2.05.01.01.18.5.2.2.	BELANJA BARANG DAN JASA	295.000.000	295.000.000	60.000.000	20,33	
2.05.01.01.19.	PENYEDIAAN JASA PELELANGAN/PENGADAAN BARANG	5.000.000	5.000.000	-	0,00	

KODE REKENING	URAIAN	Jumlah (Rp)		Bertambah/berkurang		DASAR HUKUM
		sebelum perubahan	setelah perubahan	(Rp)	%	
1	2	3	4	5=4-3	6	7
2.05.2.05.01.01.09.5.2.1.	BELANJA PEGAWAI	5.600.000	5.600.000	-	0,00	
2.05.01.01.20.	PENYEDIAAN JASA TENAGA PENDUKUNG ADMINISTRASITEKHIS PERKANTORAN	134.050.000	134.550.000	10.500.000	5,78	
2.05.2.05.01.01.20.5.2.1.	BELANJA PEGAWAI	134.050.000	134.550.000	10.500.000	5,78	
2.05.01.02.	PROGRAM PENINGKATAN SARANA DAN PRASARANA APARATUR	276.867.400	312.227.600	35.360.200	12,77	
2.05.01.02.09.	PENGADAAN PERALATAN GEDUNG KANTOR	4.920.000	14.100.200	9.180.200	186,58	
2.05.2.05.01.01.09.5.2.1.	BELANJA MODAL	4.920.000	14.100.200	9.180.200	186,58	
2.05.01.02.22.	PEMELIHARAAN RUTINBERKALA GEDUNG KANTOR	30.000.000	30.000.000	-	0,00	
2.05.2.05.01.02.22.5.2.2.	BELANJA BARANG DAN JASA	30.000.000	30.000.000	-	0,00	
2.05.01.02.24.	PEMELIHARAAN RUTINBERKALA KENDARAAN DINAS/OPERASIONAL	238.191.400	285.371.400	25.180.000	10,56	
2.05.2.05.01.02.24.5.2.1.	BELANJA PEGAWAI	187.500.000	187.500.000	-	0,00	
2.05.2.05.01.02.24.5.2.2.	BELANJA BARANG DAN JASA	51.691.400	77.871.400	26.180.000	50,66	
2.05.01.02.28.	PEMELIHARAAN RUTINBERKALA PERALATAN GEDUNG KANTOR	2.756.000	2.756.000	-	0,00	
2.05.2.05.01.02.28.5.2.2.	BELANJA BARANG DAN JASA	2.756.000	2.756.000	-	0,00	
2.05.01.03.	PROGRAM PENINGKATAN DISIPLIN APARATUR	32.400.000	32.400.000	-	0,00	
2.05.01.03.02.	PENGADAAN PAHAJAN DINAS BESERTA PERLENGKAPANNYA	32.400.000	32.400.000	-	0,00	
2.05.2.05.01.03.02.5.2.2.	BELANJA BARANG DAN JASA	32.400.000	32.400.000	-	0,00	
1.21.01.15.	PROGRAM PENINGKATAN KETAHANAN PANGAN PERTANIAN/PERKEBUNAN	313.954.000	328.484.000	15.500.000	4,94	
1.21.01.15.02.	PEMANFAATAN PERKARAHGAN UNTUK PENGEMBANGAN PANGAN	188.720.000	188.720.000	-	0,00	
1.21.2.05.01.15.09.5.2.1.	BELANJA PEGAWAI	10.150.000	10.150.000	-	0,00	
1.21.2.05.01.15.09.5.2.2.	BELANJA BARANG DAN JASA	178.570.000	178.570.000	-	0,00	
1.21.01.15.32.	PENYELENGBARAAN CIPTA MENU MAKANAN	124.334.000	138.734.000	15.500.000	12,48	
1.21.2.05.01.15.32.5.2.1.	BELANJA PEGAWAI	2.400.000	2.400.000	-	0,00	
1.21.2.05.01.15.32.5.2.2.	BELANJA BARANG DAN JASA	121.934.000	137.334.000	15.500.000	12,72	
2.01.01.16.	PROGRAM PENINGKATAN PEMASARAN HASIL PRODUKSI PERTANIAN/PERKEBUNAN	17.908.000	17.908.000	-	0,00	
2.01.01.16.12.	PENYULUHAN KUALITAS DAN TEKNIK KEMASAN HASIL PRODUKSI PERTANIAN/PERKEBUNAN YANG AKAN DIPASARKAN	17.908.000	17.908.000	-	0,00	
2.01.2.05.01.16.12.5.2.1.	BELANJA PEGAWAI	6.850.000	6.850.000	-	0,00	



KODE REKENING	URAIAN	Jumlah (Rp)		Bertambah/(berkurang)		DASAR HUKUM
		sebelum perubahan	setelah perubahan	(Rp)	%	
1	2	3	4	5 = 4 - 3	6	7
2.01.2.05.01.16.12.5.2.2.	BELANJA BARANG DAN JASA	11.058.884	11.858.088	-	0,00	
2.01.01.17.	PROGRAM PENINGKATAN PENERAPAN TEKNOLOGI PERTANIAN/PERKEBUNAN	2.378.009.298	2.387.882.295	(98.266.955)	(2,38)	
2.01.01.17.02.	PENGADUAN SARANA DAN PRASARANA TEKNOLOGI PERTANIAN/PERKEBUNAN TEPAT GUNA	2.358.535.858	2.235.851.385	(115.464.455)	(4,91)	
2.01.2.05.01.17.02.5.2.1.	BELANJA PEGAWAI	6.550.000	6.550.000	-	0,00	
2.01.2.05.01.17.02.5.2.2.	BELANJA BARANG DAN JASA	893.998.250	893.890.850	-	0,00	
2.01.2.05.01.17.02.5.2.3.	BELANJA MODAL	1.448.935.660	1.334.510.545	(115.484.455)	(7,98)	
2.01.01.17.04.	PENYULUHAN PENERAPAN TEKNOLOGI PERTANIAN/PERKEBUNAN TEPAT GUNA	25.533.400	72.650.500	47.097.200	184,46	
2.01.2.05.01.17.04.5.2.1.	BELANJA PEGAWAI	1.898.000	3.660.000	1.858.000	102,78	
2.01.2.05.01.17.04.5.2.2.	BELANJA BARANG DAN JASA	23.733.400	68.980.500	45.247.300	199,65	
2.01.01.18.	PROGRAM PENINGKATAN PRODUKSI PERTANIAN/PERKEBUNAN	173.267.500	218.267.500	45.000.000	25,97	
2.01.01.18.02.	PENYEDIAAN SARANA PRODUKSI PERTANIAN/PERKEBUNAN	173.267.500	218.267.500	45.000.000	25,97	
2.01.2.05.01.18.02.5.2.1.	BELANJA PEGAWAI	9.000.000	9.000.000	-	0,00	
2.01.2.05.01.18.02.5.2.2.	BELANJA BARANG DAN JASA	164.267.500	209.267.500	45.000.000	27,39	
2.01.01.19.	PROGRAM PEMBERDAYAAN PENYULUH PERTANIAN/PERKEBUNAN LAPANGAN	36.724.200	36.724.200	-	0,00	
2.01.01.19.01.	PENINGKATAN KAPASITAS TENAGA PENYULUH PERTANIAN/PERKEBUNAN	36.724.200	36.724.200	-	0,00	
2.01.2.05.01.19.01.5.2.1.	BELANJA PEGAWAI	8.000.000	8.000.000	-	0,00	
2.01.2.05.01.19.01.5.2.2.	BELANJA BARANG DAN JASA	28.724.200	28.724.200	-	0,00	
2.01.01.20.	PROGRAM PENCEGAHAN DAN PENANGGULANGAN PENYAKIT TERMAK	99.143.759	99.143.759	-	0,00	
2.01.01.20.02.	PEMELIHARAAN KESEHATAN DAN PENCEGAHAN PENYAKIT MEMULAR TERMAK	99.810.859	99.810.859	-	0,00	
2.01.2.05.01.20.02.5.2.1.	BELANJA PEGAWAI	31.775.000	31.775.000	-	0,00	
2.01.2.05.01.20.02.5.2.2.	BELANJA BARANG DAN JASA	58.344.859	58.344.859	-	0,00	
2.01.2.05.01.20.02.5.2.3.	BELANJA MODAL	1.891.880	1.891.880	-	0,00	
2.01.01.20.06.	PENGAWASAN DAN PEMBINAAN PENERAPAN KESEHATAN MASYARAKAT VETERINER (KESMASVET)	3.332.960	3.332.960	-	0,00	
2.01.2.05.01.20.06.5.2.1.	BELANJA PEGAWAI	3.275.000	3.275.000	-	0,00	

KODE REKENING	URAIAN	Jumlah (Rp)		Bertambah(bekurang)		DASAR HUKUM
		sebelum perubahan	setelah perubahan	(Rp)	%	
1	2	3	4	5=4-2	6	7
2.01.2.01.01.20.06.5.2.2.	BELANJA BARANG DAN JASA	6.057.900	6.057.900	-	0,00	
2.01.01.21.	PROGRAM PENINGKATAN PRODUKSI HASIL PETERNAKAN	1.688.500.000	2.228.500.000	540.000.000	31,96	
2.01.01.21.03.	PENDISTRIBUSIAN BIBIT TERMAK KEPADA MASYARAKAT	1.688.500.000	2.228.500.000	540.000.000	31,96	
2.01.2.01.01.21.03.5.2.2.	BELANJA BARANG DAN JASA	1.688.500.000	2.228.500.000	540.000.000	31,96	
2.01.01.22.	PROGRAM PENINGKATAN PEMASARAN HASIL PRODUKSI PETERNAKAN	101.345.200	34.751.800	(6.593.400)	(6,51)	
2.01.01.22.07.	PROMOSI ATAS HASIL PRODUKSI PETERNAKAN UNGGULAN DAERAH	36.482.700	28.889.300	(8.593.400)	(16,58)	
2.01.2.01.01.22.07.5.2.1.	BELANJA PEGAWAI	1.250.000	7.981.000	6.700.000	536,00	
2.01.2.01.01.22.07.5.2.2.	BELANJA BARANG DAN JASA	34.232.700	20.898.300	(13.293.400)	(38,83)	
2.01.01.22.14.	PENINGKATAN SARANA DAN PRABARANA RUMAH POTONG HEWAN	66.862.500	88.842.500	-	0,00	
2.01.2.01.01.22.14.5.2.1.	BELANJA PEGAWAI	54.725.000	54.725.000	-	0,00	
2.01.2.01.01.22.14.5.2.2.	BELANJA BARANG DAN JASA	9.337.500	5.337.500	-	0,00	
2.01.2.01.01.22.14.5.2.3.	BELANJA MODAL	1.800.000	1.800.000	-	0,00	
2.02.01.15.	PROGRAM PEMANFAATAN POTENSI SUMBER DAYA HUTAN	610.666.750	723.872.114	113.205.364	18,54	
2.02.01.15.02.	PENGEMBANGAN HUTAN TANAMAN	610.666.750	723.872.114	113.205.364	18,54	
2.02.2.01.01.15.02.5.2.1.	BELANJA PEGAWAI	5.725.000	5.725.000	-	0,00	
2.02.2.01.01.15.02.5.2.2.	BELANJA BARANG DAN JASA	3.571.750	3.571.750	-	0,00	
2.02.2.01.01.15.02.5.2.3.	BELANJA MODAL	601.370.000	714.575.364	113.205.364	18,82	
2.05.01.20.	PROGRAM PENGEMBANGAN BUDIDAYA PERIKANAN	2.622.623.600	2.154.823.600	(468.000.000)	(17,85)	
2.05.01.20.03.	PEMBINAAN DAN PENGEMBANGAN PERIKANAN	2.622.623.600	2.154.823.600	(468.000.000)	(17,85)	
2.05.2.01.01.20.03.5.2.1.	BELANJA PEGAWAI	8.400.000	8.400.000	-	0,00	
2.05.2.01.01.20.03.5.2.2.	BELANJA BARANG DAN JASA	2.613.623.600	2.146.623.600	(468.000.000)	(17,91)	
2.05.01.21.	PROGRAM PENGEMBANGAN PERIKANAN TANGKAP	805.111.500	1.179.466.346	374.354.846	46,50	
2.05.01.21.07.	PEMBINAAN DAN PENGEMBANGAN USAHA PERIKANAN (DAK)	805.111.500	1.179.466.346	374.354.846	46,50	
2.05.2.01.01.21.07.5.2.1.	BELANJA PEGAWAI	5.000.000	5.000.000	-	0,00	
2.05.2.01.01.21.07.5.2.2.	BELANJA BARANG DAN JASA	590.111.500	788.466.346	198.354.846	33,27	
2.05.2.01.01.21.07.5.2.3.	BELANJA MODAL	210.000.000	388.000.000	178.000.000	84,76	
	Jumlah Belanja	16.088.241.450	16.659.365.628	571.124.162	3,55	
	Surplus/(Defisit)	(15.868.241.450)	(16.438.365.628)	(571.124.162)	3,00	

PENERINTAH KOTA BANDA ACEH  
RINCIAN PERUBAHAN APBD MENURUT URUSAN PEMERINTAHAN DAERAH, ORGANISASI,  
PENDAPATAN, BELANJA DAN PEMBIAYAAN  
TAHUN ANGGARAN 2007

URUSAN PEMERINTAHAN : 2.07 - INDUSTRI  
ORGANISASI : 2.07.01 - DINAS PERINDUSTRIAN, PERDAGANGAN, KOPERASI DAN UKM

Halaman : 157

KODE REKENING	URAIAN	Jumlah (Rp)		Bertambah/(berkurang)		DASAR HUKUM
		sebelum perubahan	sesudah perubahan	(Rp)	%	
1	2	3	4	5 = 4 - 3	6	7
2.07.2.07.01.00.00.4.	PENDAPATAN DAERAH	10.263.102.719	10.263.102.719	-	0,00	Dasar Nomor 5 Tahun 2007 ;
2.07.2.07.01.00.00.4.1.	PENDAPATAN ASLI DAERAH	10.263.102.719	10.263.102.719	-	0,00	
2.07.2.07.01.00.00.4.1.2.	HASIL RETRIBUSI DAERAH	4.887.848.646	4.887.848.646	-	0,00	
2.07.2.07.01.00.00.4.1.5.	LAIN-LAIN PENDAPATAN ASLI DAERAH YANG SAH	5.375.253.873	5.375.253.873	-	0,00	
	Jumlah Pendapatan	10.263.102.719	10.263.102.719	-	0,00	
2.07.2.07.01.00.00.5.	BELANJA DAERAH	20.598.609.856	22.967.448.058	2.458.838.202	11,89	
2.07.2.07.01.00.00.5.1.	BELANJA TIDAK LANGSUNG	5.088.518.453	5.117.955.295	49.436.842	0,98	
2.07.2.07.01.00.00.5.1.1.	BELANJA PEGAWAI	5.088.518.453	5.117.955.295	49.436.842	0,98	
2.07.2.07.01.00.00.5.2.	BELANJA LANGSUNG	15.448.092.683	17.849.492.773	2.409.400.170	15,60	
2.07.01.01.	PROGRAM PELAYANAN ADMINISTRASI PERKANTORAN	379.025.880	610.385.880	231.360.000	61,03	
2.07.01.01.02.	PENYEDIAAN JASA KOMUNIKASI, SUMBER DAYA AIR DAN LISTRIK	79.122.000	87.726.000	8.604.000	10,87	
2.07.2.07.01.01.02.5.2.2.	BELANJA BARANG DAN JASA	79.122.000	87.726.000	8.604.000	10,87	
2.07.01.01.08.	PENYEDIAAN JASA KEBERSIHAN KANTOR	41.200.000	41.200.000	-	0,00	
2.07.2.07.01.01.08.5.2.2.	BELANJA BARANG DAN JASA	41.200.000	41.200.000	-	0,00	
2.07.01.01.16.	PENYEDIAAN ALAT TULIS KANTOR	13.000.000	13.000.000	-	0,00	
2.07.2.07.01.01.16.5.2.2.	BELANJA BARANG DAN JASA	13.000.000	13.000.000	-	0,00	
2.07.01.01.11.	PENYEDIAAN BARANG CETAKAN DAN PENGANGKUTAN	13.893.880	13.893.880	-	0,00	
2.07.2.07.01.01.11.5.2.2.	BELANJA BARANG DAN JASA	13.893.880	13.893.880	-	0,00	
2.07.01.01.12.	PENYEDIAAN KOMPONEN INSTALASI LISTRIK/PENERANGAN BANGUNAN KANTOR	1.500.000	1.500.000	-	0,00	
2.07.2.07.01.01.12.5.2.2.	BELANJA BARANG DAN JASA	1.500.000	1.500.000	-	0,00	
2.07.01.01.17.	PENYEDIAAN MAKANAN DAN MINUMAN	94.400.000	129.598.000	35.198.000	37,28	
2.07.2.07.01.01.17.5.2.2.	BELANJA BARANG DAN JASA	94.400.000	129.598.000	35.198.000	37,28	
2.07.01.01.19.	RAPAT-RAPAT KORDINASI DAN KONSULTASI KE LUAR DAERAH	100.000.000	169.800.000	69.800.000	69,80	
2.07.2.07.01.01.19.5.2.2.	BELANJA BARANG DAN JASA	100.000.000	169.800.000	69.800.000	69,80	

KODE REKENING	URAIAN	Jumlah (Rp)		Bertambah/berkurang		DAFTAR HUKUM
		sebelum perubahan	setelah perubahan	(Rp)	%	
1	2	3	4	5=4-3	6	7
2.07.01.01.19.	PEKYEDIAAN JASA PELELANGAN/PENGADAAN BARANG	7.000.000	7.000.000	-	0,00	
2.07.2.07.01.01.19.5.2.1.	BELANJA PEGAWAI	7.000.000	7.000.000	-	0,00	
2.07.01.01.20.	PEKYEDIAAN JASA TENAGA PENDUKUNG ADMINISTRASITENAGA PERKANTORAN	38.000.000	46.800.000	16.800.000	56,00	
2.07.2.07.01.01.20.5.2.1.	BELANJA PEGAWAI	38.000.000	46.800.000	16.800.000	56,00	
2.07.01.02.	PROGRAM PENINGKATAN SARANA DAN PRASARANA APARATUR	128.723.800	165.095.800	45.300.000	37,08	
2.07.01.02.08.	PENGADAAN PERALATAN GEDUNG KANTOR	43.500.000	83.500.000	40.000.000	91,95	
2.07.2.07.01.02.09.5.2.3.	BELANJA MODAL	43.500.000	83.500.000	40.000.000	91,95	
2.07.01.02.22.	PENELIHARAAN RUTINBERKALA GEDUNG KANTOR	6.500.000	6.500.000	-	0,00	
2.07.2.07.01.02.23.5.2.2.	BELANJA BARANG DAN JASA	6.500.000	6.500.000	-	0,00	
2.07.01.02.24.	PENELIHARAAN RUTINBERKALA KENDARAAN DINAS OPERASIONAL	82.724.000	88.592.000	3.868.000	8,17	
2.07.2.07.01.02.24.5.2.1.	BELANJA PEGAWAI	33.264.000	33.264.000	-	0,00	
2.07.2.07.01.02.24.5.2.2.	BELANJA BARANG DAN JASA	29.480.000	33.328.000	3.800.000	13,13	
2.07.01.02.28.	PENELIHARAAN RUTINBERKALA PERALATAN GEDUNG KANTOR	8.004.000	9.504.000	1.500.000	18,74	
2.07.2.07.01.02.28.5.2.2.	BELANJA BARANG DAN JASA	8.004.000	9.504.000	1.500.000	18,74	
2.07.01.03.	PROGRAM PENINGKATAN DISIPLIN APARATUR	26.400.000	26.400.000	-	0,00	
2.07.01.03.02.	PENGADAAN PAKAIAN DINAS BESERTA PERLENGKAPANNYA	26.400.000	26.400.000	-	0,00	
2.07.2.07.01.03.02.5.2.2.	BELANJA BARANG DAN JASA	26.400.000	26.400.000	-	0,00	
1.15.01.15.	PROGRAM PENCIPTAAN IKLIM USAHA KECIL MENENGAH YANG KONDISIF	18.336.300	18.336.300	-	0,00	
1.15.01.15.11.	MONITORING, EVALUASI DAN LAPORAN	18.336.300	18.336.300	-	0,00	
1.15.2.07.01.15.11.5.2.1.	BELANJA PEGAWAI	14.858.000	14.858.000	-	0,00	
1.15.2.07.01.15.11.5.2.2.	BELANJA BARANG DAN JASA	3.486.300	3.486.300	-	0,00	
1.15.01.16.	PROGRAM PENGEMBANGAN KEMRAUSAHAAN DAN KEUNGGULAN KOMPETITIF USAHA KECIL MENENGAH	3.970.791.000	5.815.861.500	1.044.869.200	26,31	
1.15.01.16.06.	PENYELENGGARAAN PELATIHAN KEMRAUSAHAAN	3.969.606.700	4.954.477.900	1.044.869.200	26,32	
1.15.2.07.01.16.06.5.2.1.	BELANJA PEGAWAI	19.225.000	1.125.000	(18.100.000)	(94,15)	
1.15.2.07.01.16.06.5.2.2.	BELANJA BARANG DAN JASA	3.865.385.700	4.853.352.900	1.087.968.200	28,15	
1.15.2.07.01.16.06.5.2.3.	BELANJA MODAL	25.000.000	-	(25.000.000)	(100,00)	
1.15.01.16.07.	PELATIHAN MANAJEMEN PENGELOLAAN KOPERASI/ KUD	61.183.200	61.183.200	-	0,00	

KODE REKENING	URAIAN	Jumlah (Rp)		Bertambah/berkurang		DASAR HUKUM
		sebelum perubahan	setelah perubahan	(Rp)	%	
1	2	3	4	5 = 4 - 3	6	7
1.15.2.07.01.16.07.5.2.1.	BELANJA PEGAWAI	20.600.000	20.600.000	-	0,00	
1.15.2.07.01.16.07.5.2.2.	BELANJA BARANG DAN JASA	46.583.200	40.583.200	-	0,00	
1.15.01.18.	PROGRAM PENINGKATAN KUALITAS KELEMBADAAN KOPERASI	248.542.700	242.542.700	(7.000.000)	(2,81)	
1.15.01.18.05.	PERMBAHAN, PENGAWASAN DAN PENGHARGAAN KOPERASI BERPRESTASI	248.542.700	242.542.700	(7.000.000)	(2,81)	
1.15.2.07.01.18.05.5.2.1.	BELANJA PEGAWAI	5.075.000	5.075.000	-	0,00	
1.15.2.07.01.18.05.5.2.2.	BELANJA BARANG DAN JASA	244.467.700	237.467.700	(7.000.000)	(2,88)	
2.06.01.15.	PROGRAM PERLINDUNGAN KONSUMEN DAN PENGAWASAN PERDAGANGAN	1.198.522.200	1.198.873.900	(117.648.200)	(9,84)	
2.06.01.15.03.	PENINGKATAN PENGAWASAN PEREDARAN BARANG DAN JASA	83.982.000	83.982.000	-	0,00	
2.06.2.07.01.15.03.5.2.1.	BELANJA PEGAWAI	15.200.000	21.275.000	6.075.000	39,87	
2.06.2.07.01.15.03.5.2.2.	BELANJA BARANG DAN JASA	78.782.000	72.587.000	(6.075.000)	(7,71)	
2.06.01.15.05.	PENERTBAK DAN PENGATURAN PASAR	138.620.200	71.845.200	(67.025.000)	(48,25)	
2.06.2.07.01.15.05.5.2.1.	BELANJA PEGAWAI	134.675.000	67.600.000	(67.025.000)	(49,77)	
2.06.2.07.01.15.05.5.2.2.	BELANJA BARANG DAN JASA	4.245.200	4.245.200	-	0,00	
2.06.01.15.06.	PENINGKATAN PRASARANA DAN SARANA PASAR	1.083.640.000	1.035.816.700	(50.823.200)	(4,67)	
2.06.2.07.01.15.06.5.2.1.	BELANJA PEGAWAI	3.000.000	3.000.000	-	0,00	
2.06.2.07.01.15.06.5.2.2.	BELANJA BARANG DAN JASA	101.500.000	128.500.000	27.000.000	26,60	
2.06.2.07.01.15.06.5.2.3.	BELANJA MODAL	979.140.000	901.516.700	(77.623.200)	(7,93)	
2.06.01.16.	PROGRAM PENINGKATAN EFISIENSI PERDAGANGAN DALAM NEGRI	239.224.200	239.224.200	-	0,00	
2.06.01.16.03.	PENGEMBANGAN PASAR DAN DISTRIBUSI BARANG / PRODUK	222.600.000	222.600.000	-	0,00	
2.06.2.07.01.16.03.5.2.1.	BELANJA PEGAWAI	4.800.000	4.800.000	-	0,00	
2.06.2.07.01.16.03.5.2.2.	BELANJA BARANG DAN JASA	217.800.000	217.800.000	-	0,00	
2.06.01.16.06.	PENINGKATAN SISTEM DAN JARINGAN INFORMASI PERDAGANGAN	16.624.200	16.624.200	-	0,00	
2.06.2.07.01.16.06.5.2.1.	BELANJA PEGAWAI	15.000.000	15.000.000	-	0,00	
2.06.2.07.01.16.06.5.2.2.	BELANJA BARANG DAN JASA	1.544.200	1.544.200	-	0,00	
2.06.01.20.	PROGRAM PENINGKATAN PELAYANAN PASAR	5.375.253.873	5.812.483.243	437.230.170	8,13	
2.06.01.20.01.	PENYEDIAAN JASA LAYANAN BADAN LAYANAN UMUM DAERAH (BLUD)	5.375.253.873	5.812.483.243	437.230.170	8,13	
2.06.2.07.01.20.01.5.2.1.	BELANJA PEGAWAI	2.285.985.900	2.422.463.200	137.483.200	6,01	
2.06.2.07.01.20.01.5.2.2.	BELANJA BARANG DAN JASA	3.089.268.873	3.389.019.043	299.746.988	9,70	

KODE REKENING	URAIAN	Jumlah (Rp)		Bertambah/berkurang		DASAR HUKUM
		sebelum perubahan	setelah perubahan	(Rp)	%	
1	2	3	4	5 = 4 - 3	6	7
2.07.01.00.	PROGRAM PENGEMBANGAN INDUSTRI KECIL DAN MENENGAH	3.743.380.500	4.619.589.588	876.209.088	23,41	
2.07.01.00.01.	FASILITASI BAGI INDUSTRI KECIL DAN MENENGAH TERHADAP PEMANFAATAN SUMBER DAYA	41.399.500	46.945.588	(3.600.000)	(8,57)	
2.07.2.07.01.16.01.5.2.1.	BELANJA PEGAWAI	11.959.000	11.959.000	-	0,00	
2.07.2.07.01.16.01.5.2.2.	BELANJA BARANG DAN JASA	32.415.500	28.615.588	(3.800.000)	(11,72)	
2.07.01.00.02.	PEMBINAAN INDUSTRI KECIL DAN MENENGAH DALAM MENPERKUAT JARINGAN KLASTER INDUSTRI	3.387.804.000	4.325.104.888	937.300.888	27,73	
2.07.2.07.01.16.02.5.2.1.	BELANJA PEGAWAI	15.375.000	16.725.888	1.350.888	73,82	
2.07.2.07.01.16.02.5.2.2.	BELANJA BARANG DAN JASA	2.292.429.000	4.166.379.888	985.950.888	27,52	
2.07.01.00.07.	PROMOSI HASIL INDUSTRI	391.200.000	353.500.888	(37.700.000)	(9,53)	
2.07.2.07.01.16.07.5.2.1.	BELANJA PEGAWAI	2.400.000	2.400.888	-	0,00	
2.07.2.07.01.16.07.5.2.2.	BELANJA BARANG DAN JASA	388.800.000	351.100.888	(37.700.000)	(9,50)	
	Jumlah Belanja	26.588.688.056	22.867.448.888	2.458.849.812	11,99	
	Surplus/Defisit	(10.245.506.337)	(12.784.346.348)	(2.458.849.812)	24,00	
2.07.2.07.01.00.00.6.	PEMBIAYAAN DAERAH	-	437.230.170	437.230.170	100,00	
2.07.2.07.01.00.00.6.1.	PENERIMAAN PEMBIAYAAN DAERAH	-	437.230.170	437.230.170	100,00	
2.07.2.07.01.00.00.6.1.1.	SISA LEBIH PERHITUNGAN ANGGARAN DAERAH TAHUN SEBELUMNYA	-	437.230.170	437.230.170	100,00	
	Jumlah Penerimaan Pembiayaan	-	437.230.170	437.230.170	100,00	
		-	-	-	0,00	
	Pembiayaan Neto	-	437.230.170	437.230.170	100,00	

PEMERINTAH KOTA BANDA ACEH  
RINCIAN PERUBAHAN APBD MENURUT URUSAN PEMERINTAHAN DAERAH, ORGANISASI,  
PENDAPATAN, BELANJA DAN PEMBIAYAAN  
TAHUN ANGGARAN 2016

URUSAN PEMERINTAHAN : 2.05 - SYARIAH ISLAM  
ORGANISASI : 2.05.01 - DINAS SYARIAH ISLAM

Halaman : 161

KODE REKENING	URAIAN	Jumlah (Rp)		Bertambah/berkurang		DASAR HUKUM
		sebelum perubahan	setelah perubahan	(Rp)	%	
1	2	3	4	5 = 4 - 3	6	7
2.09.2.09.01.00.00.4.	PENDAPATAN DAERAH	-	-	-	0,00	
	Jumlah Pendapatan	-	-	-	0,00	
2.09.2.09.01.00.00.5.	BELANJA DAERAH	13.116.887.712	15.058.492.463	1.953.064.751	14,90	
2.09.2.09.01.00.00.5.1.	BELANJA TIDAK LANGSUNG	3.506.826.137	3.499.237.489	(97.588.648)	(2,78)	
2.09.2.09.01.00.00.5.1.1.	BELANJA PECAHAWAI	3.506.826.137	3.499.237.489	(97.588.648)	(2,78)	
2.09.2.09.01.00.00.5.2.	BELANJA LANGSUNG	9.608.871.575	11.658.224.975	2.011.153.400	21,35	
2.09.01.01.	PROGRAM PELAYANAN ADMINISTRASI PERKANTORAN	500.891.675	551.425.525	50.433.850	10,07	
2.09.01.01.02.	PENYEDIAAN JASA KOMUNIKASI, SUMBER DAYA AIR DAN LISTRIK	70.886.000	74.901.000	4.101.000	5,79	
2.09.2.09.01.01.02.5.2.2.	BELANJA BARANG DAN JASA	70.886.000	74.901.000	4.101.000	5,79	
2.09.01.01.08.	PENYEDIAAN JASA KEBERSIHAN KANTOR	2.786.000	2.786.000	-	0,00	
2.09.2.09.01.01.06.5.3.2.	BELANJA BARANG DAN JASA	2.786.000	2.786.000	-	0,00	
2.09.01.01.16.	PENYEDIAAN ALAT TULIS KANTOR	22.986.675	27.023.525	4.023.850	17,50	
2.09.2.09.01.01.10.5.2.2.	BELANJA BARANG DAN JASA	22.986.675	27.023.525	4.023.850	17,50	
2.09.01.01.11.	PENYEDIAAN BARANG CETAKAN DAN PENGANDAAN	20.460.000	26.954.000	16.494.000	51,29	
2.09.2.09.01.01.11.5.2.2.	BELANJA BARANG DAN JASA	20.460.000	26.954.000	16.494.000	51,29	
2.09.01.01.12.	PENYEDIAAN KOMPONEN INSTALASI LISTRIK/PENERANGAN BANGUNAN KANTOR	2.776.000	2.776.000	-	0,00	
2.09.2.09.01.01.12.5.2.2.	BELANJA BARANG DAN JASA	2.776.000	2.776.000	-	0,00	
2.09.01.01.17.	PENYEDIAAN MAKANAN DAN MINUMAN	71.776.000	84.942.000	13.166.000	32,28	
2.09.2.09.01.01.17.5.2.2.	BELANJA BARANG DAN JASA	71.776.000	84.942.000	13.166.000	32,28	
2.09.01.01.18.	RAPAT-RAPAT KORDINASI DAN KONSULTASI KE LUAR DAERAH	258.000.000	267.880.000	17.880.000	6,90	
2.09.2.09.01.01.18.5.2.2.	BELANJA BARANG DAN JASA	258.000.000	267.880.000	17.880.000	6,90	
2.09.01.01.19.	PENYEDIAAN JASA PELELANGAN/PENGADAAN BARANG	6.300.000	6.300.000	-	0,00	
2.09.2.09.01.01.19.5.2.1.	BELANJA PECAHAWAI	6.300.000	6.300.000	-	0,00	

KODE REKENING	URAIAN	Jumlah (Rp)		Bertambah/berkurang		DASAR HUKUM
		sebelum perubahan	setelah perubahan	(Rp)	%	
1	2	3	4	5 = 4 - 3	6	7
2.09.01.01.20.	PERYEDIAAN JASA TENAGA PENDUKUNG ADMINISTRASITEKNIS PERKANTORAN	53.100.000	44.750.000	(8.350.000)	(15,73)	
2.09.2.09.01.01.20.5.2.1.	BELANJA PEGAWAI	53.100.000	44.750.000	(8.350.000)	(15,73)	
2.09.01.02.	PROGRAM PENINGKATAN SARANA DAN PRASARANA APARATUR	169.449.000	415.062.000	245.613.000	144,86	
2.09.01.02.07.	PENGADAAN PERLENGKAPAN GEDUNG KANTOR	68.800.000	71.700.000	2.900.000	8,75	
2.09.2.09.01.02.07.5.2.1.	BELANJA PEGAWAI	1.500.000	1.500.000	-	0,00	
2.09.2.09.01.02.07.5.2.3.	BELANJA MODAL	65.350.000	71.200.000	5.850.000	8,95	
2.09.01.02.22.	PEMELIHARAAN RUTINBERKALA GEDUNG KANTOR	24.000.000	252.100.000	228.000.000	950,00	
2.09.2.09.01.02.22.5.2.2.	BELANJA BARANG DAN JASA	24.000.000	252.100.000	228.000.000	950,00	
2.09.01.02.24.	PEMELIHARAAN RUTINBERKALA KENDARAAN DINAS/OPERASIONAL	70.115.000	77.264.000	7.239.000	10,32	
2.09.2.09.01.02.24.5.2.1.	BELANJA PEGAWAI	34.148.000	34.148.000	-	0,00	
2.09.2.09.01.02.24.5.2.2.	BELANJA BARANG DAN JASA	35.967.000	43.116.000	7.239.000	20,52	
2.09.01.02.28.	PEMELIHARAAN RUTINBERKALA PERALATAN GEDUNG KANTOR	8.477.000	13.009.000	4.532.000	53,46	
2.09.2.09.01.02.28.5.2.2.	BELANJA BARANG DAN JASA	8.477.000	13.009.000	4.532.000	53,46	
2.09.01.33.	PROGRAM PENINGKATAN DISIPLIN APARATUR	18.400.000	18.400.000	-	0,00	
2.09.01.33.02.	PENGADAAN PAKAIAN DINAS BERSERTA PERLENGKAPANNYA	18.400.000	18.400.000	-	0,00	
2.09.2.09.01.03.02.5.2.2.	BELANJA BARANG DAN JASA	18.400.000	18.400.000	-	0,00	
1.20.01.38.	PROGRAM PENINGKATAN PELAYANAN PEMERINTAH DAERAH	1.232.042.700	1.136.682.700	(95.360.000)	(7,74)	
1.20.01.38.09.	PENDUKUNG PELAKSANAAN KEGIATAN MUSABAQAH TILAWATIL QUR'AN	1.232.042.700	1.136.682.700	(95.360.000)	(7,74)	
1.20.2.09.01.20.06.5.2.1.	BELANJA PEGAWAI	89.875.000	89.875.000	-	0,00	
1.20.2.09.01.20.06.5.2.2.	BELANJA BARANG DAN JASA	1.142.267.700	1.047.007.700	(95.260.000)	(8,35)	
2.09.01.15.	PROGRAM PEMBINAAN DAN PENGEMBANGAN BAYARAT ISLAM	2.917.036.200	2.234.822.950	(682.213.250)	(23,39)	
2.09.01.15.02.	SOSIALISASI QANUN SYARIAT ISLAM	53.998.500	46.828.000	(7.170.500)	(13,28)	
2.09.2.09.01.15.02.5.2.1.	BELANJA PEGAWAI	18.450.000	13.250.000	(5.200.000)	(28,19)	
2.09.2.09.01.15.02.5.2.2.	BELANJA BARANG DAN JASA	35.548.500	33.578.000	(1.970.500)	(5,54)	
2.09.01.15.07.	OPERASIONAL PENGAWASAN TERPADU	1.494.245.500	1.608.912.250	114.767.650	7,68	
2.09.2.09.01.15.07.5.2.1.	BELANJA PEGAWAI	748.100.000	855.100.000	107.000.000	14,31	
2.09.2.09.01.15.07.5.2.2.	BELANJA BARANG DAN JASA	746.145.500	748.912.250	2.767.650	0,37	
2.09.01.19.09.	PENGUATAN AQIDAH DAN PENINGKATAN AMALAN UMAT ISLAM	107.384.200	61.965.200	(45.419.000)	(42,29)	



KODE REKENING	URAIAN	Jumlah (Rp)		Bertambah/berkurang		DASAR HUKUM
		sebelum perubahan	setelah perubahan	(Rp)	%	
1	2	3	4	5=4-3	6	7
2.09.2.09.01.15.09.5.2.1.	BELANJA PEGAWAI	26.598.000	26.999.000	16.638.000	(16,33)	
2.09.2.09.01.15.09.5.2.2.	BELANJA BARANG DAN JASA	71.354.300	52.868.300	(19.298.000)	(27,33)	
2.09.01.15.13.	PENGUJATAN LEMBAGA DAKWAH SEKOLAH (LDS)	42.752.800	42.752.800	-	0,00	
2.09.2.09.01.15.13.5.2.1.	BELANJA PEGAWAI	15.250.900	15.250.000	-	0,00	
2.09.2.09.01.15.13.5.2.2.	BELANJA BARANG DAN JASA	27.502.800	27.502.800	-	0,00	
2.09.01.15.16.	PEMBINAAN HAFIZH DAN HAFIZHAH	535.894.700	535.123.700	110.855.000	13,34	
2.09.2.09.01.15.16.5.2.1.	BELANJA PEGAWAI	156.836.900	147.798.000	(9.848.900)	(5,76)	
2.09.2.09.01.15.16.5.2.2.	BELANJA BARANG DAN JASA	666.264.700	767.338.700	119.075.000	17,82	
2.09.01.16.17.	PEMBINAAN KELEMBAGAAN LPTQ KOTA BANDA ACEH	195.890.400	365.480.400	172.390.000	88,26	
2.09.2.09.01.15.17.5.2.1.	BELANJA PEGAWAI	19.780.800	29.780.000	10.000.000	50,76	
2.09.2.09.01.15.17.5.2.2.	BELANJA BARANG DAN JASA	173.280.400	335.780.400	162.390.000	93,66	
2.09.01.16.18.	PEMBINAAN GAMPONG SYARIAH	200.880.000	154.880.000	(45.356.000)	(22,64)	
2.09.2.09.01.15.18.5.2.1.	BELANJA PEGAWAI	101.560.000	100.780.000	(800.000)	(0,79)	
2.09.2.09.01.15.18.5.2.2.	BELANJA BARANG DAN JASA	66.560.000	53.350.000	(44.660.000)	(45,23)	
2.09.01.18.	PROGRAM PENELITIAN DAN PENGEMBANGAN SYARIAH ISLAM	1.606.727.400	2.097.685.458	992.253.000	61,79	
2.09.01.18.05.	BIMBINGAN HUKUM KELUARGA (AHWALUSY SYAKHSYAH) DAN PEMBINAAN KELUARGA SAKINAH, MAWADDAAH WA RAHMAH	64.175.000	64.175.000	-	0,00	
2.09.2.09.01.18.05.5.2.1.	BELANJA PEGAWAI	12.000.000	12.400.000	400.000	3,33	
2.09.2.09.01.18.05.5.2.2.	BELANJA BARANG DAN JASA	42.175.000	41.775.000	(400.000)	(0,95)	
2.09.01.18.06.	PENINGKATAN PUBLIKASI MELALUI MEDIA ELEKTRONIK DAN MEDIA CETAK	767.362.450	1.258.646.458	491.294.000	64,02	
2.09.2.09.01.18.06.5.2.1.	BELANJA PEGAWAI	79.100.000	62.100.000	(17.000.000)	(21,49)	
2.09.2.09.01.18.06.5.2.2.	BELANJA BARANG DAN JASA	688.262.450	1.196.546.458	598.294.000	73,83	
2.09.01.18.07.	PENYUSUNAN STANDAR OPERASIONAL PENERAPAN SYARIAH ISLAM	784.200.000	1.235.144.000	598.944.000	63,88	
2.09.2.09.01.18.07.5.2.1.	BELANJA PEGAWAI	40.890.000	31.660.000	(9.050.000)	(22,10)	
2.09.2.09.01.18.07.5.2.2.	BELANJA BARANG DAN JASA	743.290.000	1.253.244.000	598.994.000	61,62	
2.09.01.20.	PROGRAM USAHA DAKWAH GENERASI MUDA DAN KADER DAKWAH	1.190.199.750	1.532.623.750	432.463.000	36,31	
2.09.01.20.05.	PEMBINAAN KADER DAKWAH	298.634.500	298.634.500	66.083.000	28,62	
2.09.2.09.01.20.05.5.2.1.	BELANJA PEGAWAI	18.500.000	18.500.000	-	0,00	
2.09.2.09.01.20.05.5.2.2.	BELANJA BARANG DAN JASA	212.134.500	278.134.500	66.983.000	31,11	

KODE REKENING	URAIAN	Jumlah (Rp)		Bertambah/berkurang		DASAR HUKUM
		sebelum perubahan	setelah perubahan	(Rp)	%	
1	2	3	4	5 = 4 - 3	6	7
2.09.01.20.07.	DAKWAH UMUM JUMATAN	899.526.200	1.235.989.250	366.463.000	42,15	
2.09.2.09.01.20.07.5.2.1.	BELANJA PEGAWAI	96.100.000	63.098.000	(33.100.000)	(34,44)	
2.09.2.09.01.20.07.5.2.2.	BELANJA BARANG DAN JASA	773.426.200	1.172.891.250	399.963.000	51,66	
2.09.01.22.	PROGRAM PEMBERDAYAAN SARANA IBADAH	346.595.000	376.595.000	(70.000.000)	(20,28)	
2.09.01.22.01.	PEMBINAAN MAHAJEMEN SARANA IBADAH	63.645.000	63.645.000	(20.000.000)	(25,91)	
2.09.2.09.01.22.01.5.2.1.	BELANJA PEGAWAI	3.350.000	3.350.000	-	0,00	
2.09.2.09.01.22.01.5.2.2.	BELANJA BARANG DAN JASA	78.795.000	58.795.000	(20.000.000)	(25,66)	
2.09.01.22.02.	PENINGKATAN SARANA DAN PRASARANA IBADAH	262.350.000	212.350.000	(50.000.000)	(19,05)	
2.09.2.09.01.22.02.5.2.1.	BELANJA PEGAWAI	2.350.000	2.350.000	-	0,00	
2.09.2.09.01.22.02.5.2.2.	BELANJA BARANG DAN JASA	260.000.000	210.000.000	(50.000.000)	(19,23)	
2.09.01.24.	PROGRAM PEMBINAAN AQIDAH UMMAT	58.032.700	19.532.700	(38.500.000)	(66,34)	
2.09.01.24.02.	PEMBINAAN MUALLAF	58.032.700	19.532.700	(38.500.000)	(66,34)	
2.09.2.09.01.24.02.5.2.1.	BELANJA PEGAWAI	27.400.000	14.200.000	(13.200.000)	(48,18)	
2.09.2.09.01.24.02.5.2.2.	BELANJA BARANG DAN JASA	30.632.700	5.332.700	(25.300.000)	(82,59)	
2.09.01.26.	PROGRAM PENYULUHAN AGAMA ISLAM DAN SOSIALISASI QANUN	367.727.900	473.660.400	106.122.500	28,96	
2.09.01.26.01.	PENYULUHAN HUKUM ISLAM DAN ISI QANUN	367.727.900	473.660.400	106.122.500	28,96	
2.09.2.09.01.26.01.5.2.1.	BELANJA PEGAWAI	33.260.000	14.150.000	(19.200.000)	(57,57)	
2.09.2.09.01.26.01.5.2.2.	BELANJA BARANG DAN JASA	334.377.900	459.700.400	125.322.500	37,49	
2.09.01.28.	PROGRAM PEMBINAAN FARDHU KFAYAH	1.291.514.180	1.402.263.500	110.349.400	8,54	
2.09.01.28.01.	PEMBINAAN PENYELENGGARAAN TAJHIZ NAYAT	537.531.900	623.681.300	86.349.400	16,05	
2.09.2.09.01.28.01.5.2.1.	BELANJA PEGAWAI	27.975.000	27.975.000	-	0,00	
2.09.2.09.01.28.01.5.2.2.	BELANJA BARANG DAN JASA	509.556.900	595.606.300	86.349.400	16,95	
2.09.01.28.04.	PEMBINAAN PEMBEKALAN ILMU TAUHID	754.382.280	778.382.200	24.000.000	3,18	
2.09.2.09.01.28.04.5.2.1.	BELANJA PEGAWAI	45.475.000	45.475.000	-	0,00	
2.09.2.09.01.28.04.5.2.2.	BELANJA BARANG DAN JASA	708.907.280	732.907.200	24.000.000	3,39	
	Jumlah Belanja	13.114.897.712	15.068.462.463	1.953.564.751	14,90	
	Surplus/Defisit	(13.114.897.712)	(15.068.462.463)	(1.953.564.751)	14,90	

PEMERINTAH KOTA BANDA ACEH  
RINCIAN PERUBAHAN APBD MENURUT URUSAN PEMERINTAHAN DAERAH, ORGANISASI,  
PENDAPATAN, BELANJA DAN PENBIAYAAN  
TAHUN ANGGARAN 2016

URUSAN PEMERINTAHAN : 2.08 - SYARIAH ISLAM  
ORGANISASI : 2.08.02 - SEKRETARIAT MPU

Halaman : 165

KODE REKENING	URAIAN	Jumlah (Rp)		Bertambah/berkurang		DASAR HUKUM
		sebelum perubahan	setelah perubahan	(Rp)	%	
1	2	3	4	5=4-3	6	7
2.08.2.09.02.00.00.4.	PENDAPATAN DAERAH	-	-	-	0,00	
	Jumlah Pendapatan	-	-	-	0,00	
2.09.2.09.02.00.00.5.	BELANJA DAERAH	1.834.252.285	2.834.946.593	200.694.295	10,94	
2.09.2.09.02.00.00.5.1.	BELANJA TIDAK LANGSUNG	949.676.290	974.496.575	24.818.285	2,61	
2.09.2.09.02.00.00.5.1.1.	BELANJA PEGAWAI	949.676.290	974.496.575	24.818.285	2,61	
2.09.2.09.02.00.00.5.2.	BELANJA LANGSUNG	884.573.975	1.860.448.973	175.876.935	19,88	
2.09.02.01.	PROGRAM PELAYANAN ADMINISTRASI PERKANTORAN	990.526.416	764.376.416	-173.845.000	-29,44	
2.09.02.01.01.	PENYEDIAAN JASA SURAT MENYURAT	646.800	646.000	-	0,00	
2.09.2.09.02.01.01.5.2.2.	BELANJA BARANG DAN JASA	646.800	646.000	-	0,00	
2.09.02.01.02.	PENYEDIAAN JASA KOMUNIKASI, SUMBER DAYA AIR DAN LISTRIK	27.016.800	28.374.000	1.358.000	5,03	
2.09.2.09.02.01.02.5.2.2.	BELANJA BARANG DAN JASA	27.016.800	28.374.000	1.358.000	5,03	
2.09.02.01.06.	PENYEDIAAN JASA KEMBERSIHAN KANTOR	3.853.000	3.853.000	-	0,00	
2.09.2.09.02.01.06.5.2.2.	BELANJA BARANG DAN JASA	3.853.000	3.853.000	-	0,00	
2.09.02.01.10.	PENYEDIAAN ALAT TULIS KANTOR	5.996.416	5.996.416	400.000	7,14	
2.09.2.09.02.01.10.5.2.2.	BELANJA BARANG DAN JASA	5.996.416	5.996.416	400.000	7,14	
2.09.02.01.11.	PENYEDIAAN BARANG CETAKAN DAN PENGANDAAN	6.220.000	7.329.999	1.309.899	21,05	
2.09.2.09.02.01.11.5.2.2.	BELANJA BARANG DAN JASA	6.220.000	7.329.999	1.309.899	21,05	
2.09.02.01.12.	PENYEDIAAN KOMPONEN INSTALASI LISTRIK/PENERANGAN BANGUNAN KANTOR	1.291.000	1.291.000	-	0,00	
2.09.2.09.02.01.12.5.2.2.	BELANJA BARANG DAN JASA	1.291.000	1.291.000	-	0,00	
2.09.02.01.15.	PENYEDIAAN BAHAN BACAAN DAN PERATURAN PERUNDANG-UNDANGAN	1.089.000	1.089.000	-	0,00	
2.09.2.09.02.01.15.5.2.2.	BELANJA BARANG DAN JASA	1.089.000	1.089.000	-	0,00	
2.09.02.01.17.	PENYEDIAAN MAKANAN DAN MINUMAN	21.497.000	27.503.000	6.006.000	27,94	
2.09.2.09.02.01.17.5.2.2.	BELANJA BARANG DAN JASA	21.497.000	27.503.000	6.006.000	27,94	

KODE REKENING	URAIAN	Jumlah (Rp)		Bertambah/berkurang		DASAR HUKUM
		sebelum perubahan	setelah perubahan	(Rp)	%	
1	2	3	4	5=4-3	6	7
2.09.01.01.18.	RAFAT-RAFAT KORDINASI DAN KONSULTASI KE LUAR DAERAH	39.000.000	60.000.000	50.000.000	166,67	
2.09.2.09.02.01.18.5.2.2.	BELANJA BARANG DAN JASA	39.000.000	60.000.000	50.000.000	166,67	
2.09.02.01.19.	PENYEDIAAN JASA PELELANGAN/PENGADAAN BARANG	1.625.000	1.580.000	(125.000)	(7,69)	
2.09.2.09.02.01.19.5.2.1.	BELANJA PEGAWAI	1.625.000	1.580.000	(125.000)	(7,69)	
2.09.02.01.20.	PENYEDIAAN JASA TENAGA PENDUKUNG ADMINISTRASITEKNIK PERKANTORAN	491.700.000	606.600.000	114.900.000	23,37	
2.09.2.09.02.01.20.5.2.1.	BELANJA PEGAWAI	491.700.000	606.600.000	114.900.000	23,37	
2.09.02.02.	PROGRAM PENINGKATAN SARANA DAN PRASARANA APARATUR	27.952.000	30.060.000	2.428.000	8,76	
2.09.02.02.24.	PEMELIHARAAN RUTINBERKALA KENDARAAN DMAS/OPERASIONAL	24.524.000	26.952.000	2.428.000	9,90	
2.09.2.09.02.02.24.5.2.1.	BELANJA PEGAWAI	17.424.000	17.424.000	-	0,00	
2.09.2.09.02.02.24.5.2.2.	BELANJA BARANG DAN JASA	7.100.000	9.528.000	2.428.000	34,20	
2.09.02.02.28.	PEMELIHARAAN RUTINBERKALA PERALATAN GEDUNG KANTOR	3.128.000	3.128.000	-	0,00	
2.09.2.09.02.02.28.5.2.2.	BELANJA BARANG DAN JASA	3.128.000	3.128.000	-	0,00	
2.09.02.03.	PROGRAM PENINGKATAN DISIPLIN APARATUR	6.200.000	4.800.000	(140.000)	(7,69)	
2.09.02.03.02.	PENGADAAN PAKUJAH DINAS BESERTA PERLENGKAPANNYA	5.200.000	4.800.000	(400.000)	(7,69)	
2.09.2.09.02.03.02.5.2.2.	BELANJA BARANG DAN JASA	5.200.000	4.800.000	(400.000)	(7,69)	
2.09.02.16.	PROGRAM PENINGKATAN SUMBER DATA DAN PERAN ULAMA	221.765.499	221.765.499	210.000	0,09	
2.09.02.16.03.	MUZAKARAH ULAMA KOTA BANDA ACEH TENTANG EKONOMI SYARIAH	17.371.801	17.171.801	(200.000)	(1,15)	
2.09.2.09.02.16.03.5.2.1.	BELANJA PEGAWAI	6.250.000	5.950.000	(300.000)	(4,80)	
2.09.2.09.02.16.03.5.2.2.	BELANJA BARANG DAN JASA	11.121.801	11.221.801	(500.000)	(4,27)	
2.09.02.16.04.	PENDIDIKAN KADER ULAMA MPU KOTA BANDA ACEH	107.427.698	997.207.698	(150.000)	(0,14)	
2.09.2.09.02.16.04.5.2.1.	BELANJA PEGAWAI	17.500.000	17.700.000	(150.000)	(0,86)	
2.09.2.09.02.16.04.5.2.2.	BELANJA BARANG DAN JASA	89.927.698	89.537.698	-	0,00	
2.09.02.16.06.	RAKER MPU KOTA BANDA ACEH	13.527.775	13.452.775	(75.000)	(0,56)	
2.09.2.09.02.16.06.5.2.1.	BELANJA PEGAWAI	6.270.000	6.300.000	(75.000)	(1,19)	
2.09.2.09.02.16.06.5.2.2.	BELANJA BARANG DAN JASA	8.152.775	8.152.775	-	0,00	
2.09.02.16.07.	PENDAJARAN MUSLIMAT MPU KOTA BANDA ACEH	58.548.783	57.933.783	1.395.000	2,45	
2.09.2.09.02.16.07.5.2.1.	BELANJA PEGAWAI	3.000.000	3.300.000	-	0,00	
2.09.2.09.02.16.07.5.2.2.	BELANJA BARANG DAN JASA	47.548.783	48.933.783	1.395.000	2,91	

KODE REKENING	URAIAN	Jumlah (Rp)		Bertambah/berkurang		DASAR HUKUM
		sebelum perubahan	setelah perubahan	(Rp)	%	
1	2	3	4	5 = 4 - 3	6	7
2.09.02.16.16.	LOKAKARYA BERTIFIKASI KEHALALAN PRODUK	26.080.500	25.939.600	(140.900)	(0,51)	
2.09.2.09.02.16.10.5.2.1.	BELANJA PEGAWAI	10.290.000	10.209.000	(81.000)	(1,45)	
2.09.2.09.02.16.10.5.2.2.	BELANJA BARANG DAN JASA	15.739.500	15.739.500	-	0,00	
2.09.02.16.	PROGRAM PENELITIAN DAN PENGEMBANGAN SYARIAH ISLAM	39.818.100	38.438.100	(210.000)	(0,53)	
2.09.02.16.03.	PENELITIAN TENTANG PAHAM KEAGAMAAN DAN MASALAH AKTUAL YANG BERKEMBANG DALAM MASYARAKAT	39.818.100	38.438.100	(210.000)	(0,53)	
2.09.2.09.02.16.03.5.2.1.	BELANJA PEGAWAI	6.390.000	6.209.000	(181.000)	(2,83)	
2.09.2.09.02.16.03.5.2.2.	BELANJA BARANG DAN JASA	33.288.100	33.229.100	(59.000)	(0,18)	
	Jumlah Belanja	1.834.262.285	2.034.948.558	200.686.273	10,94	
	Surplus/Defisit	(1.834.262.285)	(2.034.948.558)	(200.686.273)	10,94	

PEMERINTAH KOTA BANDA ACEH  
RINCIAN PERUBAHAN APBD MENURUT URUSAN PEMERINTAHAN DAERAH, ORGANISASI,  
PENDAPATAN, BELANJA DAN PEMBIAYAAN  
TAHUN ANGGARAN 2010

URUSAN PEMERINTAHAN : 205 - SYARIAH ISLAM  
ORGANISASI : 205.03 - SEKRETARAT MA

Halaman : 155

KODE REKENING	URAIAN	Jumlah (Rp)		Bertambah/(berkurang)		DASAR HUKUM
		sebelum perubahan	setelah perubahan	(Rp)	%	
1	2	3	4	5=4-3	6	7
2.05.2.09.01.00.00.4.	PENDAPATAN DAERAH	-	-	-	0,00	
	Jumlah Pendapatan	-	-	-	0,00	
2.05.2.09.01.00.00.5.	BELANJA DAERAH	2.196.456.822	2.216.813.448	21.357.426	0,98	
2.05.2.09.01.00.00.5.1.	BELANJA TIDAK LANGSUNG	1.162.437.222	1.065.681.648	(96.835.574)	(5,75)	
2.05.2.09.01.00.00.5.1.1.	BELANJA PEGAWAI	1.162.437.222	1.065.681.648	(96.835.574)	(5,75)	
2.05.2.09.01.00.00.5.2.	BELANJA LANGSUNG	1.033.966.800	1.122.411.800	88.443.000	8,55	
2.05.01.01.	PROGRAM PELAYANAN ADMINISTRASI PERKANTORAN	417.090.600	444.647.180	27.547.580	6,60	
2.05.01.01.02.	PENYEDIAAN JASA KOMUNIKASI, SUMBER DAYA AIR DAN LISTRIK	22.891.000	29.886.000	6.315.000	39,21	
2.05.2.09.01.01.02.5.2.2.	BELANJA BARANG DAN JASA	22.891.000	29.886.000	6.315.000	39,21	
2.05.01.01.06.	PENYEDIAAN JASA KEBERSIHAN KANTOR	4.000.000	3.500.000	(100.000)	(2,50)	
2.05.2.09.01.01.03.5.2.2.	BELANJA BARANG DAN JASA	4.000.000	3.500.000	(100.000)	(2,50)	
2.05.01.01.10.	PENYEDIAAN ALAT TULIS KANTOR	15.000.000	15.000.000	-	0,00	
2.05.2.09.01.01.10.5.2.2.	BELANJA BARANG DAN JASA	15.000.000	15.000.000	-	0,00	
2.05.01.01.11.	PENYEDIAAN BARANG CETAKAN DAN PENGGANDAAN	8.505.000	8.505.000	-	0,00	
2.05.2.09.01.01.11.5.2.2.	BELANJA BARANG DAN JASA	8.505.000	8.505.000	-	0,00	
2.05.01.01.12.	PENYEDIAAN KOMPONEN INSTALASI LISTRIK/PENERANGAN BANGUNAN KANTOR	3.718.600	3.718.600	-	0,00	
2.05.2.09.01.01.12.5.2.2.	BELANJA BARANG DAN JASA	3.718.600	3.718.600	-	0,00	
2.05.01.01.17.	PENYEDIAAN MAKANAN DAN MINUMAN	26.785.000	28.368.000	8.580.000	32,03	
2.05.2.09.01.01.17.5.2.2.	BELANJA BARANG DAN JASA	26.785.000	28.368.000	8.580.000	32,03	
2.05.01.01.18.	RAPAT-RAPAT KORDINASI DAN KONSULTASI KE LUAR DAERAH	15.000.000	17.052.500	2.052.500	13,68	
2.05.2.09.01.01.18.5.2.2.	BELANJA BARANG DAN JASA	15.000.000	17.052.500	2.052.500	13,68	
2.05.01.01.19.	PENYEDIAAN JASA PELELANGAN/PENGADAAN BARANG	4.308.000	4.308.000	-	0,00	
2.05.2.09.01.01.19.5.2.1.	BELANJA PEGAWAI	4.308.000	4.308.000	-	0,00	

KODE REKENERG	URAIAN	Jumlah (Rp)		Bertambah/berkurang		DASAR HUKUM
		sebelum perubahan	setelah perubahan	(Rp)	%	
1	2	3	4	5=4-3	6	7
2.09.01.01.28.	PENYEDIAAN JASA TENAGA PENDUKUNG ADMINISTRASITEKMS PERKANTORAN	296.400.000	296.500.000	(3.900.000)	(3,24)	
2.09.2.09.01.01.20.5.2.1.	BELANJA PEGAWAI	296.400.000	296.500.000	(3.900.000)	(3,24)	
2.09.03.02.	PROGRAM PENINGKATAN SARANA DAN PRASARANA APARATUR	199.288.500	199.896.500	3.428.000	1,75	
2.09.03.02.09.	PENGADAAN PERALATAN GEDUNG KANTOR	32.415.000	32.415.000	-	0,00	
2.09.2.09.01.02.09.5.2.3.	BELANJA MODAL	32.415.000	32.415.000	-	0,00	
2.09.03.02.22.	PEMELIHARAAN RUTIN/BERKALA GEDUNG KANTOR	165.000.000	165.000.000	-	0,00	
2.09.2.09.01.02.22.5.2.2.	BELANJA BARANG DAN JASA	165.000.000	165.000.000	-	0,00	
2.09.03.02.24.	PEMELIHARAAN RUTIN/BERKALA KENDARAAN DINAS/OPERASIONAL	58.048.000	58.478.000	3.428.000	6,23	
2.09.2.09.01.02.24.5.2.1.	BELANJA PEGAWAI	34.348.000	34.348.000	-	0,00	
2.09.2.09.01.02.24.5.2.2.	BELANJA BARANG DAN JASA	23.200.000	23.828.000	3.428.000	16,97	
2.09.03.02.28.	PEMELIHARAAN RUTIN/BERKALA PERALATAN GEDUNG KANTOR	3.305.500	3.305.500	-	0,00	
2.09.2.09.01.02.28.5.2.2.	BELANJA BARANG DAN JASA	3.305.500	3.305.500	-	0,00	
2.09.03.03.	PROGRAM PENINGKATAN DISIPLIN APARATUR	6.400.000	6.400.000	-	0,00	
2.09.03.03.02.	PENGADAAN PAKAIAN DINAS BESERTA PERLENGKAPANNYA	6.400.000	6.400.000	-	0,00	
2.09.2.09.01.03.02.5.2.2.	BELANJA BARANG DAN JASA	6.400.000	6.400.000	-	0,00	
2.09.03.19.	PROGRAM PENYEMARAKAN SYAR ISLAM	117.986.000	117.986.000	(1.799.000)	(1,42)	
2.09.03.19.12.	PERLOMBAAN DALAI KHARAT	58.943.000	58.943.000	(858.000)	(1,42)	
2.09.2.09.01.19.12.5.2.1.	BELANJA PEGAWAI	4.425.000	3.575.000	(850.000)	(19,21)	
2.09.2.09.01.19.12.5.2.2.	BELANJA BARANG DAN JASA	55.418.000	55.418.000	-	0,00	
2.09.03.19.13.	PERLOMBAAN ZIKIR ACEH	58.943.000	58.943.000	(858.000)	(1,42)	
2.09.2.09.01.19.13.5.2.1.	BELANJA PEGAWAI	4.425.000	3.575.000	(850.000)	(19,21)	
2.09.2.09.01.19.13.5.2.2.	BELANJA BARANG DAN JASA	55.418.000	55.418.000	-	0,00	
2.09.03.29.	PROGRAM PERINGKATAN KAPASITAS LEMBADA ADAT ACEH	262.833.000	325.883.000	62.450.000	23,78	
2.09.03.29.07.	SOSIALISASI PERLENGKAPAN ADAT PEUSLUK	262.833.000	325.883.000	62.450.000	23,78	
2.09.2.09.01.29.07.5.2.1.	BELANJA PEGAWAI	10.375.000	6.325.000	(2.550.000)	(24,11)	
2.09.2.09.01.29.07.5.2.2.	BELANJA BARANG DAN JASA	252.888.000	317.888.000	63.000.000	25,79	
2.09.03.39.	PROGRAM PELESTARIAN ADAT ISTIADAT SEBLOI SYARIAT ISLAM	31.861.700	28.589.200	(3.282.500)	(10,35)	
2.09.03.39.02.	SOSIALISASI HUKUM ADAT	31.861.700	28.589.200	(3.282.500)	(10,35)	
2.09.2.09.01.39.02.5.2.1.	BELANJA PEGAWAI	13.326.000	12.475.000	(850.000)	(6,38)	

KODE REKENING	URAIAN	Jumlah (Rp)		Bertambah/Berkurang		DASAR HUKUM
		sebelum perubahan	sebelah perubahan	(Rp)	%	
1	2	3	4	5 = 4 - 3	6	7
2.09.2.09.03.10.02.5.2.2.	BELANJA BARANG DAN JASA	18.576.799	16.124.298	(2.452.501)	(13,20)	
	Jumlah Belanja	2.196.426.922	2.218.013.448	21.587.426	0,98	
	Surplus/Defisit	(2.196.426.022)	(2.218.013.448)	(21.587.426)	0,98	



PEMERINTAH KOTA BANDA ACEH  
RINCIAN PERUBAHAN APBD MENURUT URUSAN PEMERINTAHAN DAERAH, ORGANISASI,  
PENDAPATAN, BELANJA DAN PEMBAYARAN  
TAHUN ANGGARAN 2018

URUSAN PEMERINTAHAN : 205 - SYARIAH ISLAM  
ORGANISASI : 205.04 - SEKRETARIAT MPU

Halaman : 171

KODE REKENING	URAIAN	Jumlah (Rp)		Berubah/berkurang		DASAR HUKUM
		sebelum perubahan	setelah perubahan	(Rp)	%	
1	2	3	4	5 = 4 - 3	6	7
2.09.2.09.04.90.00.4	PENDAPATAN DAERAH	-	-	-	0,00	
	Jumlah Pendapatan	-	-	-	0,00	
2.09.2.09.04.90.00.5	BELANJA DAERAH	1.522.904.044	1.526.170.054	3.266.010	0,21	
2.09.2.09.04.90.00.5.1	BELANJA TIDAK LANGSUNG	1.087.239.895	1.077.895.585	(9.344.310)	(0,86)	
2.09.2.09.04.90.00.5.1.1	BELANJA PEGAWAI	1.087.239.895	1.077.895.585	(9.344.310)	(0,86)	
2.09.2.09.04.90.00.5.2	BELANJA LANGSUNG	435.673.149	451.075.149	15.402.000	3,54	
2.09.04.01	PROGRAM PELAYANAN ADMINISTRASI PERKANTORAN	287.079.594	272.440.934	(14.638.660)	(5,10)	
2.09.04.01.02	PENYEDIAAN JASA KOMUNIKASI, SUMBER DAYA AIR DAN LISTRIK	29.202.000	31.002.000	1.800.000	6,16	
2.09.2.09.04.01.02.5.2.2	BELANJA BARANG DAN JASA	29.202.000	31.002.000	1.800.000	6,16	
2.09.04.01.08	PENYEDIAAN JASA KEBERSIHAN KANTOR	3.893.750	3.893.750	-	0,00	
2.09.2.09.04.01.08.5.2.2	BELANJA BARANG DAN JASA	3.893.750	3.893.750	-	0,00	
2.09.04.01.10	PENYEDIAAN ALAT TULIS KANTOR	5.044.864	5.044.864	-	0,00	
2.09.2.09.04.01.10.5.2.2	BELANJA BARANG DAN JASA	5.044.864	5.044.864	-	0,00	
2.09.04.01.11	PENYEDIAAN BARANG CETAKAN DAN PENGGANDAAN	5.295.200	5.295.200	-	0,00	
2.09.2.09.04.01.11.5.2.2	BELANJA BARANG DAN JASA	5.295.200	5.295.200	-	0,00	
2.09.04.01.12	PENYEDIAAN KOMPONEN INSTALASI LISTRIK/PENERANGAN BANGUNAN KANTOR	695.000	695.000	-	0,00	
2.09.2.09.04.01.12.5.2.2	BELANJA BARANG DAN JASA	695.000	695.000	-	0,00	
2.09.04.01.13	PENYEDIAAN PERALATAN DAN PERLENGKAPAN KANTOR	13.421.198	17.257.180	3.835.982	28,58	
2.09.2.09.04.01.13.5.2.2	BELANJA BARANG DAN JASA	13.421.198	17.257.180	3.835.982	28,58	
2.09.04.01.17	PENYEDIAAN MAKANAN DAN MINUMAN	38.889.000	41.963.000	3.074.000	7,91	
2.09.2.09.04.01.17.5.2.2	BELANJA BARANG DAN JASA	38.889.000	41.963.000	3.074.000	7,91	
2.09.04.01.18	RAPAT-RAPAT KORDINASI DAN KONSULTASI KE LUAR DAERAH	30.000.000	30.000.000	-	0,00	
2.09.2.09.04.01.18.5.2.2	BELANJA BARANG DAN JASA	30.000.000	30.000.000	-	0,00	
2.09.04.01.19	PENYEDIAAN JASA PELELANGAN/PENGADAAN BARANG	2.400.000	2.400.000	-	0,00	

KODE REKENING	URAIAN	Jumlah (Rp)		Bertambah/berkurang		DASAR HUKUM
		sebelum perubahan	setelah perubahan	(Rp)	%	
1	2	3	4	5 = 4 - 3	6	7
2.09.2.05.04.01.19.5.2.1.	BELANJA PEGAWAI	2.400.000	2.438.000	-	0,00	
2.09.04.01.20.	PENYEDIAAN JASA TENAGA PENDUKUNG ADMINISTRASITEKNIK PERKANTORAN	146.400.000	125.000.000	(11.400.000)	(7,79)	
2.09.2.05.04.01.20.5.2.1.	BELANJA PEGAWAI	146.400.000	135.000.000	(11.400.000)	(7,79)	
2.09.04.02.	PROGRAM PENINGKATAN SARANA DAN PRASARANA APARATUR	96.091.650	98.655.650	10.332.000	11,66	
2.09.04.02.09.	PENGADAAN PERALATAN GEDUNG KANTOR	23.348.000	28.640.000	4.880.000	20,93	
2.09.2.09.04.02.09.5.2.3.	BELANJA MODAL	23.348.000	28.640.000	4.880.000	20,93	
2.09.04.02.29.	PENELIHARAAN RUTIN/BERKALA GEDUNG KANTOR	26.908.000	28.560.000	-	0,00	
2.09.2.09.04.02.29.5.2.2.	BELANJA BARANG DAN JASA	26.908.000	28.560.000	-	0,00	
2.09.04.02.29.	PENELIHARAAN RUTIN/BERKALA KENDARAAN DINAS/OPERASIONAL	19.666.000	25.100.000	5.232.000	26,63	
2.09.2.09.04.02.29.5.2.1.	BELANJA PEGAWAI	13.666.000	13.088.000	-	0,00	
2.09.2.09.04.02.29.5.2.2.	BELANJA BARANG DAN JASA	6.000.000	12.032.000	5.232.000	76,94	
2.09.04.02.29.	PENELIHARAAN RUTIN/BERKALA PERALATAN GEDUNG KANTOR	3.355.650	3.333.690	-	0,00	
2.09.2.09.04.02.29.5.2.3.	BELANJA BARANG DAN JASA	3.355.650	3.333.690	-	0,00	
2.09.04.03.	PROGRAM PENINGKATAN DISIPLIN APARATUR	6.000.000	6.000.000	-	0,00	
2.09.04.03.02.	PENGADAAN PAKAIAN DINAS BESERTA PERLENGKAPANNYA	6.000.000	6.000.000	-	0,00	
2.09.2.09.04.03.02.5.2.2.	BELANJA BARANG DAN JASA	6.000.000	6.000.000	-	0,00	
1.01.04.16.	PROGRAM WAJIB BELAJAR PENDIDIKAN DASAR SEMBILAN TAHUN	44.222.741	44.222.741	-	0,00	
1.01.04.16.73.	PENYEBARLUASAN DAN SOSIALISASI BERBAGAI INFORMASI PENDIDIKAN DASAR	44.222.741	44.222.741	-	0,00	
1.01.2.09.04.16.73.5.2.1.	BELANJA PEGAWAI	20.875.000	20.875.000	-	0,00	
1.01.2.09.04.16.73.5.2.2.	BELANJA BARANG DAN JASA	23.347.741	23.347.741	-	0,00	
1.01.04.17.	PROGRAM PENDIDIKAN MENENGAH	32.377.764	32.377.764	-	0,00	
1.01.04.17.09.	MONITORING, EVALUASI DAN PELAPORAN	32.377.764	32.377.764	-	0,00	
1.01.2.09.04.17.09.5.2.1.	BELANJA PEGAWAI	25.500.000	25.500.000	-	0,00	
1.01.2.09.04.17.09.5.2.2.	BELANJA BARANG DAN JASA	6.877.764	6.877.764	-	0,00	
	Jumlah Belanja	1.522.964.944	1.528.179.654	5.288.610	0,35	
	Surplus(Defisit)	(1.522.964.944)	(1.528.179.654)	(5.288.610)	0,35	

PEMERINTAH KOTA BANDA ACEH  
RINCIAN PERUBAHAN APBD MENURUT URUSAN PEMERINTAHAN DAERAH, ORGANISASI,  
PENDAPATAN, BELANJA DAN PEMBIAYAAN  
TAHUN ANGGARAN 2016

URUSAN PEMERINTAHAN : 2.09 - SYARIAH ISLAM  
ORGANISASI : 2.09.05 - SEKRETARAT BAITU MAL

Halaman : 173

KODE REKENING	URAIAN	Jumlah (Rp)		Berubah(berkurang)		DASAR HUKUM
		sebelum perubahan	setelah perubahan	(Rp)	%	
1	2	3	4	5=4-3	6	7
2.09.2.09.05.00.00.4.	PENDAPATAN DAERAH	18.504.500.000	18.504.500.000	-	0,00	Undang-undang Republik Indonesia Nomor 29 Tahun 2011
2.09.2.09.05.00.00.4.1.	PENDAPATAN ASLI DAERAH	18.504.500.000	18.504.500.000	-	0,00	
2.09.2.09.05.00.00.4.1.4.	ZAKAT	18.504.500.000	18.504.500.000	-	0,00	
	Jumlah Pendapatan	18.504.500.000	18.504.500.000	-	0,00	
2.09.2.09.05.00.00.5.	BELANJA DAERAH	21.379.321.828	23.091.931.024	2.112.609.196	10,87	
2.09.2.09.05.00.00.5.1.	BELANJA TIDAK LANGSUNG	1.338.949.828	1.348.677.979	8.728.151	0,65	
2.09.2.09.05.00.00.5.1.1.	BELANJA PEGAWAI	1.338.949.828	1.348.677.979	8.728.151	0,65	
2.09.2.09.05.00.00.5.2.	BELANJA LANGSUNG	19.839.372.000	21.743.253.045	2.103.881.045	10,71	
2.09.05.01.	PROGRAM PELAYANAN ADMINISTRASI PERKANTORAN	988.999.500	988.693.500	-161.693.000	-20,84	
2.09.05.01.02.	PENYEDIAAN JASA KOMUNIKASI, SUMBER DAYA AIR DAN LISTRIK	39.226.000	41.526.000	2.300.000	5,88	
2.09.2.09.05.01.02.5.2.2.	BELANJA BARANG DAN JASA	39.226.000	41.526.000	2.300.000	5,88	
2.09.05.01.06.	PENYEDIAAN JASA KEBERSIHAN KANTOR	2.714.200	2.714.200	-	0,00	
2.09.2.09.05.01.06.5.2.2.	BELANJA BARANG DAN JASA	2.714.200	2.714.200	-	0,00	
2.09.05.01.10.	PENYEDIAAN ALAT TULIS KANTOR	18.056.200	18.056.200	-	0,00	
2.09.2.09.05.01.10.5.2.2.	BELANJA BARANG DAN JASA	18.056.200	18.056.200	-	0,00	
2.09.05.01.11.	PENYEDIAAN BARANG CETAKAN DAN PENGANGGARAN	21.175.500	23.025.500	1.850.000	8,74	
2.09.2.09.05.01.11.5.2.2.	BELANJA BARANG DAN JASA	21.175.500	23.025.500	1.850.000	8,74	
2.09.05.01.12.	PENYEDIAAN KOMPONEN INSTALASI LISTRIK/PENERANGAN BANGUNAN KANTOR	571.600	571.600	-	0,00	
2.09.2.09.05.01.12.5.2.2.	BELANJA BARANG DAN JASA	571.600	571.600	-	0,00	
2.09.05.01.17.	PENYEDIAAN MAKANAN DAN MINUMAN	56.358.000	67.488.000	11.440.000	20,41	
2.09.2.09.05.01.17.5.2.2.	BELANJA BARANG DAN JASA	56.358.000	67.488.000	11.440.000	20,41	
2.09.05.01.18.	RAPAT-RAPAT KORDINASI DAN KONSULTASI KE LUAR DAERAH	20.000.000	20.000.000	-	0,00	
2.09.2.09.05.01.18.5.2.2.	BELANJA BARANG DAN JASA	20.000.000	20.000.000	-	0,00	

KODE REKENING	URAIAN	Jumlah (Rp)		Bertambah/(berkurang)		DASAR HUKUM
		sebelum perubahan	setelah perubahan	(Rp)	%	
1	2	3	4	5 = 4 - 3	6	7
2.09.05.01.19.	PENYEDIAAN JASA PELELANGAN/PENGADAAN BARANG	6.400.000	6.400.000	-	0,00	
2.09.2.09.05.01.19.5.2.1.	BELANJA PEGAWAI	6.400.000	6.400.000	-	0,00	
2.09.05.01.20.	PENYEDIAAN JASA TENAGA PENDUKUNG ADMINISTRASITEKNIK PERKANTORAN	642.600.000	798.700.000	146.100.000	22,74	
2.09.2.09.05.01.20.5.2.1.	BELANJA PEGAWAI	642.600.000	798.700.000	146.100.000	22,74	
2.09.05.02.	PROGRAM PENINGKATAN SARANA DAN PRASARANA APARATUR	50.046.500	55.591.500	5.544.000	11,06	
2.09.05.02.22.	PEMELIHARAAN RUTINBERKALA DEDUNG KANTOR	5.642.500	5.642.500	-	0,00	
2.09.2.09.05.02.22.5.2.2.	BELANJA BARANG DAN JASA	5.642.500	5.642.500	-	0,00	
2.09.05.02.24.	PEMELIHARAAN RUTINBERKALA KENDARAAN DINAS/OPERASIONAL	44.404.000	46.949.000	5.544.000	12,49	
2.09.2.09.05.02.24.5.2.1.	BELANJA PEGAWAI	39.204.000	39.204.000	-	0,00	
2.09.2.09.05.02.24.5.2.2.	BELANJA BARANG DAN JASA	5.200.000	10.744.000	5.544.000	106,62	
2.09.05.03.	PROGRAM PENINGKATAN DISIPLIN APARATUR	19.600.000	19.600.000	-	0,00	
2.09.05.03.32.	PENGADAAN PAKAIAN DINAS BESERTA PERLENGKAPANNYA	19.600.000	19.600.000	-	0,00	
2.09.2.09.05.03.02.5.2.2.	BELANJA BARANG DAN JASA	19.600.000	19.600.000	-	0,00	
2.09.05.19.	PROGRAM PENYEMARAKAN SYAR ISLAM	18.762.625.000	20.896.572.045	1.936.947.045	10,32	
2.09.05.19.32.	PENDATAAN PENERIMA BANTUAN ZIS	37.550.000	37.550.000	-	0,00	
2.09.2.09.05.19.02.5.2.1.	BELANJA PEGAWAI	36.950.000	36.950.000	-	0,00	
2.09.2.09.05.19.02.5.2.2.	BELANJA BARANG DAN JASA	600.000	600.000	-	0,00	
2.09.05.19.34.	PENYALURAN ZAKAT, INFAQ DAN SADAQAH (ZIS)	18.504.500.000	20.441.147.045	1.936.647.045	10,47	
2.09.2.09.05.19.04.5.2.2.	BELANJA BARANG DAN JASA	18.504.600.000	20.441.147.045	1.936.547.045	10,47	
2.09.05.19.14.	PENGAWASAN, PENDATAAN, MONITORING DAN EVALUASI ZIS	125.450.000	125.450.000	-	0,00	
2.09.2.09.05.19.14.5.2.1.	BELANJA PEGAWAI	78.000.000	78.000.000	-	0,00	
2.09.2.09.05.19.14.5.2.2.	BELANJA BARANG DAN JASA	47.450.000	47.450.000	-	0,00	
2.09.05.19.16.	SOSIALISASI ZIS	95.425.000	95.425.000	-	0,00	
2.09.2.09.05.19.15.5.2.2.	BELANJA BARANG DAN JASA	95.425.000	95.425.000	-	0,00	
	Jumlah Ekor(a)	26.979.321.820	29.891.951.824	2.112.630.196	10,07	
	Surplus/(Defisit)	(2.474.821.821)	(4.987.431.024)	(2.112.609.196)	85,35	

KODE REKENING	URAIAN	Jumlah (Rp)		Dertambah/berkurang		DASAR HUKUM
		sebelum perubahan	setelah perubahan	(Rp)	%	
1	2	3	4	5=4-3	6	



PEMERINTAH KOTA BANDA ACEH  
 REKAPITULASI PERUBAHAN BELANJA MENURUT URUSAN PEMERINTAHAN DAERAH, ORGANISASI,  
 PROGRAM DAN KEGIATAN  
 TAHUN ANGGARAN 2016

Halaman : 176

Kode	Uraian Urusan, Organisasi, Program dan Kegiatan	Sebelum Perubahan				Setelah Perubahan				Berubah/ (Berkurang)	
		Jenis Belanja			Jumlah	Jenis Belanja			Jumlah	(Rp)	%
		Pegawai	Barang dan Jasa	Modal		Pegawai	Barang dan Jasa	Modal			
1	2	3	4	5	6=3+4+5	7	8	9	10=7+8+9	11=10-6	12
1.	URUSAN WAJIB	74.132.789.000	206.884.995.537	285.734.930.667	545.812.825.194	80.103.719.277	253.592.625.923	268.318.285.447	603.019.627.947	57.297.002.453	10,48
1.01.01.	DINAS PENDIDIKAN, PEMUDA DAN OLAHRAGA	10.846.817.359	24.793.098.090	22.457.707.879	67.797.280.978	10.473.819.182	27.999.832.618	22.493.659.863	61.809.416.753	4.141.629.774	7,17
1.01.1.01.01.	Program Pelayanan Administrasi Perkantoran	1.852.480.000	1.315.457.400	-	3.167.937.400	1.891.100.000	1.495.694.900	-	3.376.794.900	298.859.500	6,60
1.01.1.01.01.01.02.	Penyediaan jasa konsultasi, seminar, dapat dan lain-lain	-	555.001.100	-	555.001.100	-	595.248.000	-	595.248.000	29.567.500	5,32
1.01.1.01.01.01.01.	Penyediaan jasa kebersihan kantor	-	57.082.400	-	57.082.400	-	57.082.400	-	57.082.400	-	0,00
1.01.1.01.01.01.10.	Penyediaan Alat Tulis Kantor	-	109.022.050	-	109.022.050	-	109.022.050	-	109.022.050	-	0,00
1.01.1.01.01.01.11.	Penyediaan barang serakan dan perpindahan	-	65.565.000	-	65.565.000	-	65.565.000	-	65.565.000	-	0,00
1.01.1.01.01.01.12.	Penyediaan komponen instalasi listrik/penerangan bangunan kantor	-	30.054.850	-	30.054.850	-	30.054.850	-	30.054.850	-	0,00
1.01.1.01.01.01.17.	Penyediaan rekaman dan minuman	-	217.072.000	-	217.072.000	-	297.724.000	-	297.724.000	80.652.000	37,15
1.01.1.01.01.01.18.	Rapat-rapat koordinasi dan konsultasi ke luar daerah	-	261.200.000	-	261.200.000	-	341.000.000	-	341.000.000	80.000.000	21,26
1.01.1.01.01.01.19.	Penyediaan Jasa Penerimaan/Pengadaan barang	39.600.000	-	-	39.600.000	39.600.000	-	-	39.600.000	-	0,00
1.01.1.01.01.01.20.	Penyediaan Jasa Tenaga Pendukung Administrasi/Teknis Pemerintahan	1.107.000.000	-	-	1.107.000.000	1.162.500.000	-	-	1.162.500.000	55.500.000	5,01
1.01.1.01.01.01.21.	Penyediaan/Pengadaan Pelayanan Pendidikan	705.600.000	-	-	705.600.000	683.800.000	-	-	683.800.000	(21.800.000)	(2,38)
1.01.1.01.01.02.	Program Penyelidikan Sarana dan Prasarana Aparatur	24.198.000	201.182.300	332.586.000	559.818.200	25.136.000	223.271.300	526.253.000	776.666.300	215.838.000	38,58

Kode	Uraian Urusan, Organisasi, Program dan Kegiatan	Sebelum Perubahan				Setelah Perubahan				Bertambah/ (Berkurang)	
		Jenis Belanja			Jumlah	Jenis Belanja			Jumlah	(Rp)	%
		Pegawai	Barang dan Jasa	Modal		Pegawai	Barang dan Jasa	Modal			
1	2	3	4	5	4+3+4+5	7	8	9	10=7+8+9	11=10-6	12
1.01.1.01.01.02.07	Pengadaan perlengkapan gedung kantor	-	-	172.500.000	172.500.000	-	-	228.500.000	228.500.000	56.000.000	32,46
1.01.1.01.01.02.22	Pemeliharaan rutin/berkala gedung kantor	-	85.000.000	160.000.000	245.000.000	-	95.000.000	297.750.000	353.750.000	148.750.000	60,71
1.01.1.01.01.02.24	Pemeliharaan rutin/berkala kendaraan dinas/operasional	26.156.000	74.448.000	-	100.604.000	26.156.000	95.596.000	-	111.672.000	11.068.000	11,02
1.01.1.01.01.02.28	Pemeliharaan rutin/berkala peralatan gedung kantor	-	41.734.300	-	41.734.300	-	41.734.300	-	41.734.300	-	0,00
1.01.1.01.01.03	Program Peningkatan Disiplin Aparatur	-	1.385.600.000	-	1.385.600.000	-	1.385.600.000	-	1.385.600.000	-	0,00
1.01.1.01.01.03.02	Pengadaan pakaian dinas/biaya perlengkapannya	-	1.385.600.000	-	1.385.600.000	-	1.385.600.000	-	1.385.600.000	-	0,00
1.01.1.01.01.15	Program Pendidikan Anak Usia Dini	47.625.800	2.637.268.500	808.000.000	3.484.893.500	47.625.800	2.642.208.500	800.000.000	3.589.833.500	25.000.000	0,72
1.01.1.01.01.15.03	Penambahan ruang kelas sekolah	1.300.000	1.720.435.000	300.000.000	2.521.735.000	1.300.000	1.750.435.000	600.000.000	2.551.735.000	30.000.000	1,19
1.01.1.01.01.15.18	Pengadaan alat praktik dan peraga siswa	250.000	535.290.000	-	535.540.000	250.000	530.290.000	-	530.540.000	(5.000.000)	(0,93)
1.01.1.01.01.15.57	Pelatihan kompetensi tenaga pendidik	25.900.000	53.271.000	-	79.171.000	25.900.000	53.271.000	-	79.171.000	-	0,00
1.01.1.01.01.15.66	Pengembangan kurikulum, bahan ajar dan model pembelajaran pendidikan anak usia dini	14.250.000	59.832.500	-	74.082.500	14.250.000	59.832.500	-	74.082.500	-	0,00
1.01.1.01.01.15.69	Pengembangan Kreativitas melalui Lomba Anak usia Dini	5.425.000	68.440.000	-	73.865.000	5.425.000	68.440.000	-	73.865.000	-	0,00
1.01.1.01.01.15.72	Penyediaan Bantuan Operasional TK	500.000	200.000.000	-	200.500.000	500.000	200.000.000	-	200.500.000	-	0,00
1.01.1.01.01.16	Program Wajib Belajar Pendidikan Dasar Sembilan Tahun	3.605.340.000	4.525.501.500	16.182.475.000	24.313.316.500	3.605.340.000	5.888.503.500	19.669.276.274	27.284.119.774	970.803.274	3,99
1.01.1.01.01.16.03	Penambahan ruang kelas sekolah	8.400.000	589.259.000	14.657.470.000	15.255.129.000	8.400.000	1.098.781.000	12.806.444.000	13.873.625.000	(1.381.524.000)	(9,04)
1.01.1.01.01.16.16	Pengadaan alat praktik dan peraga siswa	700.000	30.205.000	1.717.000.000	1.727.905.000	700.000	30.205.000	4.074.827.274	4.105.732.274	2.307.527.274	129,36
1.01.1.01.01.16.19	Pengadaan material sekolah	700.000	205.000	1.758.025.000	1.758.910.000	700.000	205.000	1.758.005.000	1.758.210.000	-	0,00
1.01.1.01.01.16.86	Penyediaan biaya pengembangan sekolah untuk SD/MI dan SMP/MTS	3.540.815.000	21.712.000	-	3.562.527.000	3.540.815.000	21.712.000	-	3.562.527.000	-	0,00
1.01.1.01.01.16.91	Pemberian Beasiswa Siswa/Siswa	5.800.000	1.040.000	-	6.840.000	5.800.000	1.040.000	-	6.840.000	-	0,00
1.01.1.01.01.16.94	Penyelenggaraan Ujian Akhir Sekolah Berstandar Nasional SD dan Ujian Nasional SMP Seberapet	18.850.000	4.990.000	-	23.840.000	18.850.000	4.990.000	-	23.840.000	-	0,00

Kode	Uraian Urusan, Organisasi, Program dan Kegiatan	Sebelum Perubahan				Setelah Perubahan				Berubah (Berkurang)	
		Jenis Belanja			Jumlah	Jenis Belanja			Jumlah	(Rp)	%
		Pegawai	Barang dan Jasa	Modal		Pegawai	Barang dan Jasa	Modal			
1	2	3	4	5	6=3+4+5	7	8	9	10=7+8+9	11=10-6	12
1.01.1.01.01.16.95.	Penyenggaraan Sekolah Inklusif	1.975.000	65.820.000	-	67.795.000	1.975.000	65.820.000	-	67.795.000	-	0,00
1.01.1.01.01.16.98.	Penyediaan Dasar Peningkat Pendidikan	28.100.000	3.612.270.500	-	3.640.370.500	28.100.000	3.658.770.500	-	3.686.870.500	44.500.000	1,18
1.01.1.01.01.17.	Program Pendidikan Menengah	2.113.280.000	7.423.412.588	3.847.800.000	12.584.492.588	2.113.280.000	7.235.862.588	3.847.800.000	12.396.862.588	(187.750.000)	(1,48)
1.01.1.01.01.17.18.	Pengadaan alat praktik dan peraga siswa	1.300.000	161.250.000	505.000.000	677.550.000	1.300.000	161.250.000	505.000.000	667.550.000	-	0,00
1.01.1.01.01.17.19.	Pengadaan meubelur sekolah	-	-	169.375.000	169.375.000	-	-	169.375.000	169.375.000	-	0,00
1.01.1.01.01.17.20.	Pengadaan perlengkapan sekolah	-	-	198.500.000	198.500.000	-	-	198.500.000	198.500.000	-	0,00
1.01.1.01.01.17.41.	Rehabilitasi sedangkan langsung sekolah	8.900.000	1.200.000	2.175.425.000	2.185.525.000	8.900.000	1.200.000	2.175.425.000	2.185.525.000	-	0,00
1.01.1.01.01.17.64.	Penyediaan beasiswa bagi keluarga tidak mampu	2.400.000	580.000	-	2.980.000	2.400.000	580.000	-	2.980.000	-	0,00
1.01.1.01.01.17.71.	Penerimaan siswa baru	7.000.000	164.525.000	-	171.525.000	7.000.000	26.775.000	-	33.775.000	(137.750.000)	(80,31)
1.01.1.01.01.17.72.	Perayaan Penyelenggaraan Lomba Keterampilan Siswa	5.200.000	231.750.000	-	236.950.000	5.200.000	231.750.000	-	236.950.000	-	0,00
1.01.1.01.01.17.73.	Penyediaan Tambahan Pembiayaan Operasional Sekolah	7.200.000	5.537.200.000	-	6.544.400.000	7.200.000	6.537.200.000	-	6.544.400.000	-	0,00
1.01.1.01.01.17.75.	Penyelenggaraan Seleksi Pasdikproa Tingkat Kota	12.075.000	41.390.000	-	53.465.000	12.075.000	41.390.000	-	53.465.000	-	0,00
1.01.1.01.01.17.75.	Penyelenggaraan Pelatihan Pengembangan Keagamaan dan Keimanan di SMA Sejenis	1.949.300.000	6.125.000	-	1.955.425.000	1.949.300.000	6.125.000	-	1.955.425.000	-	0,00
1.01.1.01.01.17.85.	Penyertaan Kegiatan Ekstrakurikuler Prestasi Siswa SMK Tingkat Nasional	3.025.000	54.430.000	-	57.455.000	3.025.000	54.430.000	-	57.455.000	-	0,00
1.01.1.01.01.17.87.	Penyelenggaraan Ujian Nasional SMA/SMK/MA	64.000.000	8.543.000	-	72.543.000	64.000.000	8.543.000	-	72.543.000	-	0,00
1.01.1.01.01.17.88.	Olimpiade Sains SMA/SMK Sejenis	58.025.000	226.459.500	-	284.484.500	58.025.000	175.459.500	-	233.484.500	(51.000.000)	(17,52)
1.01.1.01.01.18.	Program Pendidikan Non Formal	143.985.000	448.588.000	-	592.573.000	143.985.000	448.585.000	-	592.570.000	-	0,00
1.01.1.01.01.18.16.	Penyelenggaraan Kompetisi Olah Raga Antar Pelajar	42.550.000	34.395.000	-	77.545.000	42.550.000	34.395.000	-	77.545.000	-	0,00
1.01.1.01.01.18.21.	Penyertaan Pekan Olahraga Pelajar Daerah (POPDA)	101.415.000	413.510.000	-	514.925.000	101.415.000	413.510.000	-	514.925.000	-	0,00
1.01.1.01.01.18.	Program Pendidikan Luar Biasa	1.800.000	28.482.500	-	30.282.500	1.800.000	28.482.500	-	30.282.500	-	0,00
1.01.1.01.01.18.98.	Pelatihan kompetensi tenaga pendidik	1.800.000	28.482.500	-	30.282.500	1.800.000	28.482.500	-	30.282.500	-	0,00



Kode	Uraian Urusan, Organisasi, Program dan Kegiatan	Sebelum Perubahan				Setelah Perubahan				Berubah/ (Berkurang)	
		Jenis Belanja			Jumlah	Jenis Belanja			Jumlah	(Rp)	%
		Pegawai	Barang dan Jasa	Modal		Pegawai	Barang dan Jasa	Modal			
1	2	3	4	5	6=3+4+5	7	8	9	10=7+8+9	11=10-6	12
1.01.1.01.01.20.	Program Peningkatan Mutu Pendidik dan Tenaga Kependidikan	137.825.000	63.673.100	-	207.288.100	137.825.000	63.673.100	-	207.288.100	-	0,00
1.01.1.01.01.20.01.	Pelaksanaan sertifikasi pendidik	18.400.000	2.000.000	-	20.900.000	18.400.000	2.000.000	-	20.900.000	-	0,00
1.01.1.01.01.20.14.	Penyelenggaraan Teknik Penyusunan Angka Kredit Fungsional Guru	25.150.000	13.346.600	-	44.496.600	25.150.000	13.346.600	-	44.496.600	-	0,00
1.01.1.01.01.20.51.	Panorama Karakter (Bud Pekert)	2.575.000	41.571.500	-	44.146.500	2.575.000	41.571.500	-	44.146.500	-	0,00
1.01.1.01.01.20.52.	Peningkatan Fungsi Pengawasan Sekolah	91.500.000	5.255.000	-	97.755.000	91.500.000	5.255.000	-	97.755.000	-	0,00
1.01.1.01.01.21.	Program Manajemen Pelayanan Pendidikan	1.715.051.250	5.895.283.750	594.932.679	7.425.267.679	2.124.878.182	7.111.255.819	450.232.679	8.086.366.679	2.261.099.000	31,45
1.01.1.01.01.21.00.	Monitoring, evaluasi dan pelaporan	14.200.000	80.530.000	-	94.730.000	42.700.000	55.885.000	-	131.585.000	38.855.000	38,91
1.01.1.01.01.21.11.	Penelitian Baru data dan Informasi Pendidikan	5.400.000	29.250.000	-	34.650.000	5.400.000	29.250.000	-	34.650.000	-	0,00
1.01.1.01.01.21.14.	Penerapan Sistem dan Informasi Manajemen dan Pembelajaran berbasis teknologi	16.400.000	230.175.000	-	246.575.000	14.000.000	275.815.000	-	290.815.000	44.244.000	17,94
1.01.1.01.01.21.15.	Kegiatan Penerapan Sistem Jaringan Pendidikan berbasis Teknologi	2.775.000	216.500.000	44.932.679	264.207.679	2.775.000	216.500.000	44.932.679	264.207.679	-	0,00
1.01.1.01.01.21.16.	Penyediaan Jasa Layanan Badan Layanan Umum Daerah (BLUD)	1.598.076.250	4.538.528.750	550.000.000	6.715.105.000	2.090.003.182	6.499.501.819	405.301.000	8.966.105.000	2.180.000.000	32,13
1.18.1.01.01.16.	Program peningkatan peran serta perempuan	47.325.000	416.577.000	-	463.902.000	47.325.000	606.577.000	-	703.862.000	240.000.000	51,74
1.18.1.01.01.16.21.	Pembinaan Organisasi perempuan	15.500.000	295.506.000	-	311.006.000	15.500.000	486.506.000	-	502.006.000	240.000.000	51,48
1.18.1.01.01.16.32.	Pendidikan dan pelatihan dasar kepemimpinan	17.700.000	45.501.500	-	63.201.500	17.700.000	45.501.500	-	63.201.500	-	0,00
1.18.1.01.01.16.10.	Pembinaan Pemuda Bela Negara	6.000.000	15.277.000	-	21.277.000	6.000.000	15.277.000	-	21.277.000	-	0,00
1.18.1.01.01.16.12.	Pelatihan KMDKML Bagi Pemuda Garpu Pemuda	7.675.000	109.292.500	-	116.967.500	7.675.000	109.292.500	-	116.967.500	-	0,00
1.18.1.01.01.20.	Program Pembinaan dan Peningkatan Olahraga	317.925.000	377.679.000	-	695.595.000	318.600.000	651.895.000	-	1.000.595.000	285.000.000	31,32
1.18.1.01.01.20.10.	Pengembangan Liga Pendidikan Indonesia (LPI)	38.275.000	79.438.000	-	117.713.000	58.275.000	79.438.000	-	137.713.000	-	0,00

Kode	Unitas Usaha, Organisasi, Program dan Kegiatan	Sebelum Perubahan				Setelah Perubahan				Berambah/ (Berkurang)	
		Jenis Belanja			Jumlah	Jenis Belanja			Jumlah	(Rp)	%
		Pegawai	Barang dan Jasa	Modal		Pegawai	Barang dan Jasa	Modal			
1	2	3	4	5	6=3+4+5	7	8	9	10=7+8+9	11=10-6	12
1.16.1.01.01.20.19	Bekal Olahraga Uzer Dine Anker Gugus SD	10.900.000	29.876.000	-	44.276.000	15.400.000	29.876.000	-	44.276.000	-	0,00
1.16.1.01.01.20.20	Bekal dan Kekhusukan Pada Olimpiade Olahraga Siswa Nasional (OSN) SD/MI/MA/SMK Sederajat	164.025.000	332.415.000	-	496.440.000	154.025.000	317.415.000	-	791.440.000	295.000.000	57,41
1.16.1.01.01.20.21	Bekal dan Kekhusukan Pada Festival dan Lomba Seni Siswa Nasional (FL2SN)	80.225.000	156.941.000	-	217.166.000	80.900.000	136.266.000	-	217.166.000	-	0,00
1.18.1.01.01.21	Program Peningkatan Sarana dan Prasarana Olahraga	675.000	618.600.000	-	619.575.000	675.000	673.600.000	-	674.675.000	55.000.000	8,89
1.18.1.01.01.21.01	Peningkatan Kejasama Pola Kemitraan antara Pemerintah dan Masyarakat untuk Membangun Sarana dan Prasarana Olahraga	675.000	618.600.000	-	619.575.000	675.000	673.600.000	-	674.675.000	55.000.000	8,89
1.26.1.01.01.15	Program Pengembangan Budaya Baca dan Pembinaan Perpustakaan	17.250.000	49.742.500	-	66.992.500	17.250.000	117.442.500	-	134.692.500	67.700.000	101,09
1.26.1.01.01.15.11	Kelulusan dalam Penyelenggaraan Hari Aksara Internasional (HAI)	17.250.000	49.742.500	-	66.992.500	17.250.000	117.442.500	-	134.692.500	67.700.000	101,09
1.02.01	<b>DINAS KESIHATAN</b>	<b>9.788.008.480</b>	<b>8.388.853.642</b>	<b>13.967.173.970</b>	<b>32.134.117.102</b>	<b>14.552.505.959</b>	<b>11.930.412.712</b>	<b>15.321.247.441</b>	<b>41.804.166.112</b>	<b>9.680.069.810</b>	<b>23,13</b>
1.02.1.02.01.01	Program Pelayanan Administrasi Perkantoran	978.050.000	921.105.753	73.465.224	1.849.811.977	1.016.150.000	1.233.789.779	310.667.698	2.560.547.477	680.835.546	26,00
1.02.1.02.01.01.02	Penyediaan jasa komunikasi, sumber daya air dan listrik	-	652.020.000	-	652.020.000	-	697.471.000	-	697.471.000	94.645.000	14,37
1.02.1.02.01.01.08	Penyediaan jasa kesehatan dan kefarmasian	-	41.936.600	-	41.936.600	-	41.936.600	-	41.936.600	-	0,00
1.02.1.02.01.01.10	Penyediaan Alat Tulis Kantor	-	41.920.601	-	41.920.601	-	41.920.601	-	41.920.601	-	0,00
1.02.1.02.01.01.11	Penyediaan barang modal dan penggantian	-	34.004.152	-	34.004.152	-	43.088.776	-	43.088.776	9.084.624	26,72
1.02.1.02.01.01.13	Penyediaan komponen instalasi listrik/penerangan bangunan lain	-	3.075.400	70.455.224	73.530.624	-	3.075.400	370.007.686	313.617.088	240.152.474	326,56
1.02.1.02.01.01.17	Penyediaan makanan dan minuman	-	127.340.000	-	127.340.000	-	166.665.000	-	166.665.000	39.325.000	30,86
1.02.1.02.01.01.18	Reparasi/ pemeliharaan dan konsultasi ke luar daerah	-	80.000.000	-	80.000.000	-	249.627.502	-	249.627.502	169.627.502	212,05

Kode	Unitas Urusan, Organisasi, Program dan Kegiatan	Sebelum Perubahan				Setelah Perubahan				Berubah/ (Berurang)	
		Jenis Belanja			Jumlah	Jenis Belanja			Jumlah	(Rp)	%
		Pegawai	Barang dan Jasa	Modal		Pegawai	Barang dan Jasa	Modal			
1	2	3	4	5	6=3+4+5	7	8	9	10=7+9+8	11=10-6	12
1.02.1.02.01.01.19.	Penyediaan Jasa Pelelangan/Pengadaan Barang	23.000.000	-	-	23.000.000	23.000.000	-	-	23.000.000	-	0,00
1.02.1.02.01.01.20.	Penyediaan Jasa Tenaga Pendukung Administrasi/Teknis Perawatan	955.050.000	-	-	955.050.000	955.150.000	-	-	955.150.000	38.100.000	3,99
1.02.1.02.01.02.	Program Peningkatan Sarana dan Prasarana Aparatur	81.188.000	772.938.500	36.813.750	890.939.250	81.108.000	599.886.000	38.813.750	717.807.750	(173.052.500)	(19,43)
1.02.1.02.01.02.09.	Pengadaan pemilikan gedung kantor	-	-	36.813.750	36.813.750	-	-	36.813.750	36.813.750	-	0,00
1.02.1.02.01.02.24.	Pemeliharaan nilai/berada kaselatan dinas/operasional	61.108.000	744.080.000	-	825.187.000	81.108.000	571.056.500	-	652.144.500	(173.052.500)	(20,87)
1.02.1.02.01.02.26.	Pemeliharaan nilai/berada pemilikan gedung kantor	-	28.648.500	-	28.648.500	-	28.648.500	-	28.648.500	-	0,00
1.02.1.02.01.03.	Program Peningkatan Diblpin Aparatur	-	180.400.000	-	180.400.000	-	180.400.000	-	180.400.000	-	0,00
1.02.1.02.01.03.02.	Pengeluaran pelian dinas beserta perlengkapannya	-	180.400.000	-	180.400.000	-	180.400.000	-	180.400.000	-	0,00
1.02.1.02.01.15.	Program Obat dan Perbekalan Kesehatan	23.625.000	140.694.100	-	164.519.100	23.625.000	140.694.100	-	164.519.100	-	0,00
1.02.1.02.01.15.01.	Pengadaan obat dan perbekalan kesehatan	23.625.000	140.694.100	-	164.519.100	23.625.000	140.694.100	-	164.519.100	-	0,00
1.02.1.02.01.15.	Program Upaya Kesehatan Masyarakat	8.202.126.480	2.103.746.414	693.264.896	10.964.132.880	12.578.147.358	4.329.473.256	2.127.574.962	18.905.386.179	7.971.263.279	72,70
1.02.1.02.01.15.02.	Pemeliharaan dan pemulhan kesehatan	12.425.000	17.478.400	-	29.903.400	12.425.000	17.478.400	-	29.903.400	-	0,00
1.02.1.02.01.15.04.	Penyelenggaraan pencegahan dan pemberantasan penyakit menular dan wabah	114.050.000	90.283.500	-	204.333.500	114.050.000	90.283.500	-	204.333.500	-	0,00
1.02.1.02.01.16.03.	Peningkatan Kesehatan Masyarakat	10.675.000	29.168.100	-	40.043.100	10.675.000	38.218.100	-	49.093.100	9.050.000	22,60
1.02.1.02.01.16.11.	Peningkatan pelayanan dan penanggulangan masalah kesehatan	10.500.000	22.583.000	-	33.083.000	15.350.000	88.485.500	-	101.835.500	68.772.500	208,00
1.02.1.02.01.16.12.	Penyediaan biaya operasional dan pemeliharaan	-	-	-	-	9.150.000	352.032.500	57.500.000	418.682.500	418.682.500	100,00
1.02.1.02.01.16.13.	Penganggaran kesehatan lingkungan	20.000.000	75.363.600	-	95.363.600	20.000.000	75.363.600	-	95.363.600	-	0,00

Kode	Uraian Urusan, Organisasi, Program dan Kegiatan	Sebelum Perubahan				Setelah Perubahan				Berubah/ (Berkurang)	
		Jenis Belanja			Jumlah	Jenis Belanja			Jumlah	(Rp)	%
		Pegawai	Barang dan Jasa	Modal		Pegawai	Barang dan Jasa	Modal			
1	2	3	4	5	6=3+4+5	7	8	9	10=7+8+9	11=10-6	12
1.02.1.02.01.16.15.	Peningkatan Pelayanan Jaminan Kesehatan Nasional (JKN) Fasilitas Kesehatan Tingkat Perlemb (FKTP)	8.034.276.490	1.868.764.514	658.264.336	10.561.305.340	10.643.247.969	3.178.261.058	1.970.074.062	15.790.184.479	5.228.888.473	49,51
1.02.1.02.01.16.16.	Peningkatan Kesehatan Masyarakat Melalui Berken Operasional Kesehatan (BOK)	-	-	-	-	1.752.650.000	433.250.000	-	2.245.900.000	2.245.900.000	100,00
1.02.1.02.01.19.	Program Promosi Kesehatan dan Pemberdayaan masyarakat	85.125.000	293.708.500	-	385.833.500	167.525.099	688.382.450	-	855.887.459	467.973.958	121,29
1.02.1.02.01.19.01.	Pengembangan media promosi dan informasi sederhana	13.800.000	59.409.000	-	73.083.000	50.450.000	240.775.460	-	291.225.460	218.142.460	298,43
1.02.1.02.01.19.02.	Penyuluhan masyarakat pola hidup sehat	1.650.000	233.695.000	-	235.345.000	1.650.000	232.895.000	-	234.545.000	20.000.000	8,00
1.02.1.02.01.19.04.	Peningkatan pendidikan tenaga penyuluh kesehatan	79.675.000	33.520.000	-	113.195.000	79.675.000	30.520.000	-	110.195.000	-	0,00
1.02.1.02.01.19.07.	Pembinaan Gerakan Masyarakat	-	-	-	-	20.625.000	31.125.100	-	51.750.100	31.125.100	100,00
1.02.1.02.01.19.08.	Peneraan dan Dokumentasi	-	-	-	-	14.925.000	163.167.400	-	178.092.400	163.167.400	100,00
1.02.1.02.01.20.	Program Perbaikan Gizi Masyarakat	14.725.000	131.019.625	-	145.743.625	15.275.000	136.218.625	-	145.483.625	(290.000)	(0,17)
1.02.1.02.01.20.04.	Pemberdayaan masyarakat untuk pencapaian keluarga sadar gizi	14.725.000	121.019.625	-	145.743.625	15.275.000	130.218.625	-	145.483.625	(290.000)	(0,17)
1.02.1.02.01.21.	Program Pengembangan Lingkungan Sehat	55.400.000	54.699.000	-	110.000.000	133.400.000	581.748.100	67.663.000	792.886.100	682.886.100	621,73
1.02.1.02.01.21.02.	Penyuluhan mendapatkan lingkungan sehat	-	-	-	-	2.025.000	106.494.500	-	108.519.500	106.500.500	100,00
1.02.1.02.01.21.03.	Sosialisasi kebijakan lingkungan sehat	-	-	-	-	76.675.000	540.114.600	-	616.789.600	416.089.600	100,00
1.02.1.02.01.21.05.	Kawasan Tanpa Rokok	55.400.000	54.699.000	-	110.000.000	55.400.000	140.149.000	67.663.000	263.209.000	153.209.000	143,01
1.02.1.02.01.22.	Program Pencegahan dan Penanggulangan Penyakit Menular	171.700.000	236.425.900	-	411.825.900	170.525.000	286.586.000	-	459.833.000	47.987.100	11,65
1.02.1.02.01.22.01.	Penyuluhan/Topping tentang marmek	152.600.000	217.771.200	-	370.371.200	162.000.000	217.771.200	-	379.771.200	-	0,00
1.02.1.02.01.22.04.	Pelayanan vaksinasi bagi balita dan anak sekolah	19.100.000	21.654.700	-	40.754.700	7.000.000	30.249.300	-	40.749.300	(5.000)	(0,01)
1.02.1.02.01.22.11.	Peningkatan komunikasi, informasi dan edukasi (kIE) pencegahan dan pemberantasan penyakit	-	-	-	-	10.425.000	37.467.500	-	47.912.500	47.912.500	100,00

Kode	Uraian Urusan, Organisasi, Program dan Kegiatan	Sebelum Perubahan				Setelah Perubahan				Bertambah/ (Berkurang)	
		Jenis Belanja			Jumlah	Jenis Belanja			Jumlah	(Rp)	%
		Pegawai	Barang dan Jasa	Mebel		Pegawai	Barang dan Jasa	Mebel			
1	2	3	4	5	4+3+4+5	7	8	9	10=7+8+9	11=10-6	12
1.02.1.02.01.23	Program Standarisasi Pelayanan Kesehatan	120.000.000	296.689.159	-	376.689.359	171.225.000	584.954.548	-	756.179.548	379.489.688	100,74
1.02.1.02.01.23.01	Penyusunan standar kesehatan	63.200.000	40.635.550	-	104.035.550	58.900.000	35.135.550	-	104.035.550	-	0,00
1.02.1.02.01.23.02	Evaluasi dan pengembangan standar pelayanan kesehatan	-	-	-	-	21.675.000	181.680.100	-	203.355.100	203.355.100	100,00
1.02.1.02.01.23.03	Pembangunan dan pemeliharaan data dasar standar pelayanan kesehatan	16.700.000	207.060.606	-	223.810.606	40.638.000	358.072.000	-	398.710.000	174.959.394	76,13
1.02.1.02.01.23.06	Monitoring, evaluasi dan pelaporan	32.700.000	2.120.100	-	34.820.100	32.700.000	2.416.498	-	35.116.498	1.235.938	3,72
1.02.1.02.01.23.06	Pembuatan Profil	7.200.000	6.689.500	-	14.019.500	7.350.000	6.689.500	-	14.019.500	-	0,00
1.02.1.02.01.25	Program pengadaan, peningkatan dan perbaikan sarana dan prasarana puskesmas/puskesmas pembantu dan jaringannya	14.030.000	3.186.046.500	13.201.640.000	16.417.716.500	14.030.000	2.968.190.600	12.678.611.831	16.752.821.831	(948.915.219)	(3,96)
1.02.1.02.01.25.25	Peningkatan Sarana dan Prasarana Kesehatan (Tipe DAK)	14.030.000	3.186.046.500	13.201.640.000	16.417.716.500	14.030.000	2.968.190.600	12.678.611.831	16.752.821.831	(948.915.219)	(3,96)
1.02.1.02.01.28	Program peningkatan pelayanan kesehatan anak balita	13.200.000	36.365.700	-	49.565.700	13.200.000	36.365.700	-	49.565.700	-	0,00
1.02.1.02.01.28.04	Pelatihan dan pendidikan perawat anak balita	13.200.000	36.365.700	-	49.565.700	13.200.000	36.365.700	-	49.565.700	-	0,00
1.02.1.02.01.32	Program peningkatan keselamatan ibu melahirkan dan anak	18.700.000	55.197.400	-	73.897.400	167.875.000	267.931.502	-	435.806.502	361.999.102	489,75
1.02.1.02.01.32.05	Pelatihan personal legi ibu hamil dan keluarga kurang mampu	7.350.000	43.360.600	-	50.710.600	7.350.000	43.368.000	-	50.718.000	-	0,00
1.02.1.02.01.32.04	Audit Maternal Perinatal (AMP)	11.350.000	11.836.800	-	23.176.800	25.525.000	27.912.802	-	53.437.802	30.259.102	130,50
1.02.1.02.01.32.05	Jurimen Pasalinan	-	-	-	-	135.000.000	135.630.000	-	331.550.000	331.630.000	100,00
1.02.02	<b>RUMAH BAKIT UJUN MEURAXA</b>	12.678.748.000	48.614.819.894	33.893.819.361	85.587.384.345	12.583.858.000	73.718.425.119	29.713.380.841	116.024.775.960	20.437.391.618	21,38
1.02.1.02.02.25	Program pengadaan, peningkatan sarana dan prasarana rumah sakit/rumah sakit jiwa/rumah sakit jiwa-para-psikis/rumah sakit jiwa-para-psikis	-	-	11.567.384.345	11.567.384.345	-	-	11.528.329.730	13.628.329.730	1.940.945.385	16,75
1.02.1.02.02.25.01	Pembangunan rumah sakit	-	-	2.000.000.000	2.000.000.000	-	-	2.000.000.000	2.000.000.000	-	0,00
1.02.1.02.02.25.18	Pengadaan alat-alat rumah sakit	-	-	9.567.384.345	9.567.384.345	-	-	11.528.329.730	11.528.329.730	1.940.945.385	20,24

Kode	Uraian Urusan, Organisasi, Program dan Kegiatan	Sebelum Perubahan				Setelah Perubahan				Berlambat/ (Berkurang)	
		Jenis Belanja			Jumlah	Jenis Belanja			Jumlah	(Rp)	%
		Pegawai	Barang dan Jasa	Modal		Pegawai	Barang dan Jasa	Modal			
1	2	3	4	5	6=3+4+5	7	8	9	10=7+8+9	11=10-6	12
1.02.1.02.02.34.	Program Peningkatan Mutu Pelayanan Kesehatan di Rumah Sakit	12.878.745.000	49.614.519.934	21.536.435.016	84.000.000.000	12.590.050.000	73.716.425.189	16.164.971.111	102.486.446.290	16.498.446.290	22,02
1.02.1.02.02.34.18.	Penyediaan Jasa Layanan Badan Layanan Umum Daerah (BLUD)	12.878.745.000	49.614.519.934	21.536.435.016	84.000.000.000	12.590.050.000	73.716.425.189	16.164.971.111	102.486.446.290	16.498.446.290	22,02
1.03.01.	<b>DINAS PEKERJAAN UMUM</b>	2.238.921.000	28.130.224.892	159.452.435.699	161.813.581.411	2.292.161.300	28.751.232.892	160.763.822.674	192.817.216.438	2.933.835.000	1,59
1.03.1.03.01.01.	Program Pelayanan Administrasi Perkantoran	1.261.658.000	1.585.419.272	-	2.827.094.272	1.291.065.300	1.775.129.272	-	3.066.194.272	238.110.000	8,46
1.03.1.03.01.01.02.	Penyediaan jasa komunikasi, sumber daya air dan listrik	3.000.000	613.500.000	-	616.500.000	3.000.000	365.500.000	-	688.500.000	51.750.000	8,39
1.03.1.03.01.01.08.	Penyediaan jasa kebersihan kantor	-	12.400.000	-	12.400.000	-	12.400.000	-	12.400.000	-	0,00
1.03.1.03.01.01.10.	Penyediaan Alat Tulis Kantor	-	55.762.700	-	55.762.700	-	55.762.700	-	55.762.700	-	0,00
1.03.1.03.01.01.11.	Penyediaan barang bekas dan penggantian	-	47.482.400	-	47.482.400	-	47.482.400	-	47.482.400	-	0,00
1.03.1.03.01.01.12.	Penyediaan komponen instalasi listrik/penerangan bangunan kantor	-	11.558.872	-	11.558.872	-	11.558.872	-	11.558.872	-	0,00
1.03.1.03.01.01.17.	Penyediaan makanan dan minuman	-	273.104.000	-	276.104.000	-	361.000.000	-	361.000.000	72.954.000	26,23
1.03.1.03.01.01.18.	Kepatu-kepatu koridor dan koridor ke luar daerah	-	300.000.000	-	300.000.000	-	400.000.000	-	400.000.000	100.000.000	33,33
1.03.1.03.01.01.19.	Penyediaan Jasa Penerimaan/Pengadaan barang	498.025.000	245.200.300	-	744.525.300	502.425.000	231.200.300	-	733.725.300	(10.800.000)	(1,45)
1.03.1.03.01.01.20.	Penyediaan Jasa Tenaga Pendukung Administrasi/Tenaga Perkantoran	780.440.000	-	-	780.440.000	785.640.000	-	-	785.640.000	25.200.000	3,21
1.03.1.03.01.02.	Program Peningkatan Sarana dan Prasarana Aparatur	92.176.000	1.683.988.300	58.348.800.000	62.115.564.300	92.176.000	1.596.324.380	58.275.054.000	61.723.554.380	(392.430.000)	(0,75)
1.03.1.05.01.02.03.	Pembangunan gedung kantor	95.300.000	562.545.000	50.100.000.000	52.717.895.000	35.350.000	282.545.000	49.975.424.000	50.298.319.000	(421.576.000)	(0,83)
1.03.1.05.01.02.06.	Pengadaan perabot gedung kantor	-	-	240.800.000	240.800.000	-	-	285.630.000	285.630.000	55.830.000	23,19
1.03.1.05.01.02.22.	Pemeliharaan rutin/berkala gedung kantor	-	220.000.000	-	220.000.000	-	170.000.000	-	170.000.000	(50.000.000)	(22,73)
1.03.1.05.01.02.24.	Pemeliharaan rutin/berkala kendaraan dinas/peralatan	56.809.000	853.074.500	-	909.883.500	56.825.000	867.570.500	-	924.395.500	14.436.000	1,59
1.03.1.05.01.02.28.	Pemeliharaan rutin/berkala peralatan gedung kantor	-	27.266.880	-	27.266.880	-	35.268.000	-	35.268.000	8.000.000	29,42

Kode	Uraian Unsur, Organisasi, Program dan Kegiatan	Sebelum Perubahan				Setelah Perubahan				Berubah/ (Berkurang)	
		Jenis Belanja			Jumlah	Jenis Belanja			Jumlah	(Rp)	%
		Pegawai	Barang dan Jasa	Modal		Pegawai	Barang dan Jasa	Modal			
1	2	3	4	5	6=3+4+5	7	8	9	10=7+8+9	11=10-6	12
1.03.1.03.01.03.	Program Peningkatan Disiplin Aparatur	-	75.900.000	-	75.900.000	-	75.900.000	-	75.900.000	-	0,00
1.03.1.03.01.03.02.	Pengadaan pakaian dinas beserta perlengkapannya	-	49.200.000	-	49.200.000	-	49.200.000	-	49.200.000	-	0,00
1.03.1.03.01.03.03.	Pengadaan pakaian kerja lapangan	-	26.700.000	-	26.700.000	-	26.700.000	-	26.700.000	-	0,00
1.03.1.03.01.15.	Program Pembangunan Jalan dan Jembatan	203.850.800	6.163.000	50.861.345.309	51.012.038.309	203.850.800	6.903.000	57.882.527.195	57.873.280.195	8.861.181.886	15,45
1.03.1.03.01.15.03.	Pembangunan jalan	192.500.000	6.903.000	23.951.345.309	24.120.748.309	192.500.000	6.903.000	30.827.412.195	31.026.810.195	6.876.066.886	28,47
1.03.1.03.01.15.05.	Pembangunan jembatan	11.350.000	-	26.850.000.000	26.821.350.000	11.350.000	-	26.856.115.000	26.846.465.000	(14.885.000)	(0,06)
1.03.1.03.01.15.08.	Program Pembangunan saluran drainase/gorong-gorong	233.550.800	210.360.000	8.022.850.800	8.466.580.800	241.750.000	385.980.600	8.022.115.800	9.089.225.800	602.645.000	7,12
1.03.1.03.01.15.03.	Pembangunan saluran drainase/gorong-gorong	233.550.800	210.360.000	8.022.850.000	8.466.580.000	241.750.000	385.980.600	8.022.115.000	9.089.225.000	602.645.000	7,12
1.03.1.03.01.15.08.	Program rehabilitasi pemeliharaan Jalan dan Jembatan	11.350.000	7.215.000	30.029.671.550	30.048.236.550	11.350.000	7.215.000	29.117.803.850	29.136.368.850	(911.867.700)	(3,03)
1.03.1.03.01.15.03.	Rehabilitasi pemeliharaan jalan	11.350.000	7.215.000	30.029.671.550	30.048.236.550	11.350.000	7.215.000	29.117.803.850	29.136.368.850	(911.867.700)	(3,03)
1.03.1.03.01.23.	Program peningkatan sarana dan prasarana kesehatan	-	-	436.848.750	436.848.750	-	-	436.848.750	436.848.750	-	0,00
1.03.1.03.01.23.06.	Pengadaan alat-alat ukur dan bahan laboratorium kesehatan	-	-	436.848.750	436.848.750	-	-	436.848.750	436.848.750	-	0,00
1.03.1.03.01.24.	Program pengembangan dan pengelolaan jaringan irigasi, rawa dan jaringan pengaliran lainnya	10.950.000	2.720.000	4.531.850.000	4.645.320.000	10.950.000	2.720.000	810.374.545	833.044.545	(3.712.275.455)	(81,67)
1.03.1.03.01.24.10.	Rehabilitasi pemeliharaan jaringan irigasi	10.950.000	2.720.000	4.531.850.000	4.645.320.000	10.950.000	2.720.000	810.374.545	833.044.545	(3.712.275.455)	(81,67)
1.03.1.03.01.27.	Program pengembangan kinerja pengelolaan air minum dan air limbah	46.480.000	4.786.854.950	13.331.270.000	18.398.374.950	46.150.000	3.754.819.150	12.073.099.338	15.873.299.338	(2.483.165.612)	(13,57)
1.03.1.03.01.27.02.	Penyediaan sarana dan sarana air limbah	23.100.000	4.707.226.950	827.720.000	5.638.076.950	23.050.000	3.751.589.150	-	3.775.444.950	(1.662.039.000)	(33,04)
1.03.1.03.01.27.05.	Pengembangan distribusi air minum	22.380.000	2.495.000	12.703.570.000	12.728.235.000	22.380.000	2.495.000	12.073.099.338	12.067.824.338	(600.470.662)	(4,65)
1.03.1.03.01.28.	Program pengendalian banjir	10.790.000	3.710.500	1.560.000.000	1.584.480.500	10.790.000	3.710.500	1.560.000.000	1.614.480.500	50.000.000	2,28

Kode	Uraian Uraian, Organisasi, Program dan Kegiatan	Sebelum Perubahan				Setelah Perubahan				Bertambah/ Berkurang	
		Jenis Belanja			Jumlah	Jenis Belanja			Jumlah	(Rp)	%
		Pegawai	Barang dan Jasa	Modal		Pegawai	Barang dan Jasa	Modal			
1	2	3	4	5	6=3+4+5	7	8	9	10=7+8+9	11=10-6	12
1.04.1.03.01.26.06.	Mengendalikan banjir pada daerah tangkapan air dan badan-badan sungai	10.750.000	3.710.000	1.550.000.000	1.564.460.000	10.750.000	3.710.000	1.550.000.000	1.614.460.000	50.000.000	3,20
1.04.1.03.01.15.	Program Pengembangan Perumahan	65.750.000	3.688.590.500	200.000.000	3.854.340.500	65.750.000	3.688.590.500	200.000.000	3.954.340.500	-	0,08
1.04.1.03.01.15.07.	Pembangunan sarana dan prasarana rumah sederhana sewa	54.600.000	3.222.510.000	-	3.277.110.000	54.600.000	3.222.510.000	-	3.277.110.000	-	0,03
1.04.1.03.01.15.10.	Pengembangan dan Pemeliharaan Rumah Susun Selektiva	10.950.000	378.070.500	200.000.000	588.020.500	10.950.000	378.070.500	200.000.000	589.020.500	-	0,03
1.04.1.03.01.21.	Program Peningkatan Susunan Tata Ruang dan Tata Bangunan	27.050.000	15.643.599.000	-	15.670.649.000	27.050.000	15.423.997.000	48.000.000	15.499.047.000	2.628.407.000	16,75
1.04.1.03.01.21.01.	Sosialisasi Rencana Tata Ruang/Tata Kota	16.100.000	87.490.000	-	113.590.000	16.100.000	154.890.000	48.000.000	219.790.000	106.200.000	93,36
1.04.1.03.01.21.04.	Peningkatan Sarana dan Prasarana Fasilitas Bangunan Umum	10.950.000	15.546.050.000	-	15.557.000.000	10.950.000	18.266.917.000	-	18.277.867.000	2.720.867.000	17,50
1.05.1.03.01.17.	Program Pengendalian Pemukiman Ruang	236.820.000	423.105.800	-	659.925.800	236.820.000	422.155.800	-	658.975.800	(998.000)	(0,14)
1.05.1.03.01.17.05.	Pengawasan Pemukiman Ruang	236.820.000	423.105.800	-	659.925.800	236.820.000	422.155.800	-	658.975.800	(998.000)	(0,14)
1.06.1.03.01.16.	Program Kerjasama Pembangunan	31.700.000	116.147.000	0.000.000	157.847.000	34.000.000	17.887.000	0.000.000	51.887.000	(77.880.000)	(49,27)
1.06.1.03.01.16.03.	Fasilitas Kerjasama dengan Dunia Usaha/Lembaga	31.700.000	116.147.000	0.000.000	157.847.000	34.000.000	17.887.000	0.000.000	51.887.000	(77.880.000)	(49,27)
1.06.01.	<b>BADAN PERENCANAAN PEMBANGUNAN DAERAH</b>	1.071.823.000	2.075.325.535	240.096.250	3.387.244.785	979.883.000	2.225.482.425	648.796.250	3.852.161.675	464.296.890	13,73
1.06.1.06.01.01.	Program Pelayanan Administrasi Perkantoran	81.038.000	762.165.468	-	843.203.468	84.899.000	547.171.468	-	1.031.770.468	188.567.000	22,37
1.06.1.06.01.01.01.	Penyediaan jasa umum lainnya	-	1.250.000	-	1.250.000	-	1.250.000	-	1.250.000	-	0,10
1.06.1.06.01.01.02.	Penyediaan jasa komunikasi, sumber daya air dan listrik	-	290.200.000	-	290.200.000	-	294.800.000	-	294.800.000	4.600.000	1,55
1.06.1.06.01.01.03.	Penyediaan jasa pemeliharaan gedung	-	17.400.000	-	17.400.000	-	17.400.000	-	17.400.000	-	0,10
1.06.1.06.01.01.04.	Penyediaan alat tulis kantor	-	37.889.286	-	37.889.286	-	37.889.286	-	37.889.286	-	0,10
1.06.1.06.01.01.05.	Penyediaan barang olahraga dan perlengkapan	-	24.611.520	-	24.611.520	-	21.109.520	-	21.109.520	(3.502.000)	(14,25)
1.06.1.06.01.01.06.	Penyediaan komponen instalasi listrik/penerangan bangunan kantor	-	4.369.500	-	4.369.500	-	4.369.500	-	4.369.500	-	0,10




Kode	Uniten Urusan, Organisasi, Program dan Kegiatan	Sebelum Perubahan				Setelah Perubahan				Bertambah/ (Berkurang)	
		Jenis Belanja			Jumlah	Jenis Belanja			Jumlah	(Rp)	%
		Pegawai	Barang dan Jasa	Modal		Pegawai	Barang dan Jasa	Modal			
1	2	3	4	5	6=3+4+5	7	8	9	10=7+8+9	11=10-6	12
1.06.1.06.01.01.15.	Penyediaan bahan basean dan penkasin undangan-undangan	-	2.040.000	-	2.040.000	-	2.040.000	-	2.040.000	-	0,00
1.06.1.06.01.01.17.	Penyediaan rokok dan minuman	-	80.014.000	-	80.014.000	-	104.038.000	-	104.038.000	24.024.000	30,02
1.06.1.06.01.01.18.	Rapat-rapat koordinasi dan konsultasi ke luar daerah	-	304.280.754	-	304.280.754	-	464.280.754	-	464.280.754	160.000.000	52,58
1.06.1.06.01.01.19.	Penyediaan Jasa Pelanggan/Pengalasan barang	6.000.000	-	-	6.000.000	6.000.000	-	-	6.000.000	-	0,00
1.06.1.06.01.01.21.	Penyediaan Jasa Tenaga Pemukung Administrasi/Teknis Perkantoran	75.000.000	-	-	75.000.000	78.600.000	-	-	78.600.000	3.600.000	4,80
1.06.1.06.01.02.	Program Peningkatan Sarana dan Prasarana Aparatur	56.628.000	71.119.200	248.096.250	568.443.550	56.628.000	63.819.200	648.786.250	769.243.500	400.800.000	106,78
1.06.1.06.01.02.09.	Pengalasan peralatan gedung kantor	-	-	42.196.250	42.196.250	-	-	200.296.250	200.296.250	158.100.000	374,68
1.06.1.06.01.02.22.	Pemeliharaan rutin/berkala gedung kantor	-	-	192.500.000	192.500.000	-	-	448.500.000	448.500.000	250.000.000	125,04
1.06.1.06.01.02.24.	Pemeliharaan rutin/berkala kendaraan dinas/operasional	56.628.000	29.227.000	-	62.855.000	59.809.000	33.527.000	-	90.565.000	27.710.000	44,29
1.06.1.06.01.02.28.	Pemeliharaan rutin/berkala peralatan gedung kantor	-	41.882.000	-	41.882.000	-	-	29.882.000	29.882.000	(12.000.000)	(28,41)
1.06.1.06.01.03.	Program Peningkatan Disiplin Aparatur	-	20.000.000	-	20.000.000	-	19.600.000	-	19.600.000	(400.000)	(2,00)
1.06.1.06.01.03.00.	Pengalasan pekalat dinas beserta perlengkapannya	-	20.000.000	-	20.000.000	-	19.600.000	-	19.600.000	(400.000)	(2,00)
1.06.1.06.01.05.	Program Peningkatan Kapasitas Sumber Daya Aparatur	-	35.000.000	-	35.000.000	-	2.000.000	-	2.000.000	(33.000.000)	(94,29)
1.06.1.06.01.05.01.	Pendidikan dan Pelatihan Formal	-	35.000.000	-	35.000.000	-	2.000.000	-	2.000.000	(33.000.000)	(94,29)
1.06.1.06.01.15.	Program Pengembangan data/informasi	17.466.800	613.418.200	-	630.885.000	38.775.000	443.442.200	-	471.217.200	(189.601.000)	(25,30)
1.06.1.06.01.15.01.	Pengumpulan, Updating dan Analisis Data Informasi Capaian Target Kinerja Program dan Kegiatan	3.600.000	6.737.200	-	10.337.200	4.650.000	3.971.200	-	8.621.200	(1.778.000)	(17,08)
1.06.1.06.01.15.07.	Pengembangan Informasi dan Data Spesial (GIS)	12.500.000	570.508.100	-	583.008.100	24.625.000	350.369.100	-	374.994.100	(7.825.000)	(1,34)

Kode	Unitas Urusan, Organisasi, Program dan Kegiatan	Sebelum Perubahan				Setelah Perubahan				Berubah/ (Berkurang)	
		Jenis Belanja			Jumlah	Jenis Belanja			Jumlah	(Rp)	%
		Pegawai	Barang dan Jasa	Modal		Pegawai	Barang dan Jasa	Modal			
1	2	3	4	5	4+3+4+5	7	8	9	10=7+8+9	11=10-6	12
1.06.1.06.01.15.06	Penyusunan Buku Tahunan Perencanaan dan Statistik Kota Banda Aceh	1.500.000	239.114.000	-	237.614.000	1.500.000	66.114.900	-	67.614.900	(160.000.000)	(68,13)
1.06.1.06.01.16	Program Kerjasama Pembangunan	232.650.000	291.124.025	-	433.774.025	232.650.000	246.660.525	-	479.310.525	45.536.500	10,50
1.06.1.06.01.16.03	Facilitasi Kerjasama dengan Dunia Usaha/Lembaga	232.650.000	291.124.025	-	433.774.025	232.650.000	246.660.525	-	479.310.525	45.536.500	10,50
1.06.1.06.01.18	Program Perencanaan Pengembangan Kota-kota menengah dan besar	116.060.000	13.163.280	-	131.223.280	116.060.000	81.965.280	-	198.025.280	64.800.000	50,91
1.06.1.06.01.19.09	Koordinasi Perencanaan Air Minum, Drainase dan Sanitasi Perkotaan	60.150.000	3.552.790	-	63.702.790	60.150.000	23.552.790	-	83.502.790	14.800.000	25,19
1.06.1.06.01.19.12	Koordinasi Penyelenggaraan Pemrosesan TPA Ruang	55.900.000	3.602.490	-	59.502.490	55.900.000	58.602.490	-	114.502.490	50.000.000	77,52
1.06.1.06.01.21	Program perencanaan pembangunan daerah	494.285.000	348.204.640	-	842.489.640	384.480.000	413.765.630	-	798.245.630	(44.454.010)	(5,28)
1.06.1.06.01.21.09	Peningkatan Mutu RKP	87.625.000	75.623.790	-	163.248.790	55.325.000	72.228.790	-	127.553.790	7.900.000	4,84
1.06.1.06.01.21.13	Monitoring, Evaluasi, Pengendalian dan Pelaporan Pelaksanaan Rencana Pembangunan Daerah	27.060.000	29.019.600	-	56.079.600	27.060.000	23.543.220	-	50.603.220	(5.675.380)	(10,12)
1.06.1.06.01.21.14	Pengawasan Kebijakan Utama APBD	129.920.000	73.093.800	-	203.013.800	121.830.000	67.258.600	-	189.088.600	(13.855.200)	(6,83)
1.06.1.06.01.21.16	Penunjang Pelaksanaan P2KP	137.600.000	6.147.100	-	143.747.100	20.550.000	50.915.500	-	71.465.500	(72.281.600)	(50,26)
1.06.1.06.01.21.17	Peningkatan Mutu	25.200.000	25.393.310	-	50.593.310	23.400.000	25.318.310	-	48.718.310	(2.475.000)	(4,85)
1.06.1.06.01.21.18	Rapat Kerja Pemerintah Kota Banda Aceh	68.150.000	124.443.700	-	192.593.700	62.550.000	110.048.700	-	172.598.700	(17.065.000)	(8,44)
1.06.1.06.01.21.23	Monitoring Pelaksanaan Reformasi Birokrasi	16.850.000	12.288.240	-	29.138.240	25.875.000	64.071.110	-	89.946.110	60.727.870	100,49
1.06.1.06.01.22	Program perencanaan pembangunan ekonomi	73.799.000	9.448.600	-	83.247.600	74.780.000	8.048.600	-	82.828.600	-	0,00
1.06.1.06.01.22.16	Koordinasi dan Pengendalian Pelaksanaan Program Peninggalan Kemiskinan	73.799.000	9.448.600	-	83.247.600	74.780.000	8.048.600	-	82.828.600	-	0,00
1.07.01	DINAS PERHUBUNGAN, KOMUNIKASI DAN INFORMATIKA	1.962.789.800	4.455.566.164	98.923.853.738	23.342.242.982	2.014.666.080	4.834.941.619	16.919.644.961	23.769.241.660	428.998.678	1,83


Kode	Uraian Uraian, Organisasi, Program dan Kegiatan	Sebelum Perubahan				Setelah Perubahan				Bertambah/ (Berkurang)	
		Jenis Belanja			Jumlah	Jenis Belanja			Jumlah	(Rp)	%
		Pegawai	Barang dan Jasa	Modal		Pegawai	Barang dan Jasa	Modal			
1	2	3	4	5	6=3+4+5	7	8	9	10=7+8+9	11=10-6	12
1.07.1.07.01.01.	Program Pelayanan Administrasi Perkantoran	1.165.350.888	1.458.325.164	-	2.618.578.144	1.248.050.000	1.579.595.619	-	2.928.036.619	308.457.455	11,82
1.07.1.07.01.01.02.	Penyediaan jasa komunikasi, sumber daya air dan listrik	-	455.481.545	-	455.481.545	-	673.667.000	-	673.667.000	118.085.455	25,93
1.07.1.07.01.01.06.	Penyediaan jasa kebersihan kantor	-	21.502.000	-	21.502.000	-	21.502.000	-	21.502.000	-	0,00
1.07.1.07.01.01.10.	Penyediaan Alat Tulis Kantor	-	55.364.619	-	55.364.619	-	55.364.619	-	55.364.619	-	0,00
1.07.1.07.01.01.11.	Penyediaan barang bekalan dan penggantian	-	58.325.000	-	58.325.000	-	58.325.000	-	58.325.000	-	0,00
1.07.1.07.01.01.12.	Penyediaan komponen instalasi listrik/penerangan bangunan kantor	-	5.020.000	-	5.020.000	-	5.020.000	-	5.020.000	-	0,00
1.07.1.07.01.01.17.	Penyediaan makanan dan minuman	-	164.736.000	-	164.736.000	-	213.408.000	-	213.408.000	48.672.000	29,55
1.07.1.07.01.01.18.	Rapat-rapat koordinasi dan konsultasi ke luar daerah	-	185.000.000	-	185.000.000	-	255.030.000	-	255.030.000	100.000.000	60,81
1.07.1.07.01.01.19.	Penyediaan Jasa Pukdang/Pengadaan barang	13.250.000	-	-	13.250.000	13.250.000	-	-	13.250.000	-	0,00
1.07.1.07.01.01.20.	Penyediaan Jasa Tenaga Pendukung Administrasi/Teknis Perkantoran	1.152.100.000	629.800.000	-	1.881.900.000	1.254.800.000	459.800.000	-	1.724.600.000	42.700.000	2,54
1.07.1.07.01.02.	Program Peningkatan Sarana dan Prasarana Aparatur	82.794.000	152.231.000	45.100.000	260.125.000	58.888.000	271.236.000	45.100.000	374.436.000	94.341.000	33,88
1.07.1.07.01.02.09.	Pengadaan perabot gedung kantor	-	-	45.100.000	45.100.000	-	-	45.100.000	45.100.000	-	0,00
1.07.1.07.01.02.22.	Pemeliharaan rutin/berkala gedung kantor	-	5.000.000	-	5.000.000	-	30.000.000	-	30.000.000	25.000.000	500,00
1.07.1.07.01.02.24.	Pemeliharaan rutin/berkala kendaraan dinas/korporasi	82.794.000	134.736.000	-	217.530.000	58.888.000	227.811.000	-	285.811.000	68.341.000	31,41
1.07.1.07.01.02.26.	Pemeliharaan rutin/berkala perlengkapan gedung kantor	-	4.230.000	-	4.230.000	-	4.230.000	-	4.230.000	-	0,00
1.07.1.07.01.02.28.	Pemeliharaan rutin/berkala perabot gedung kantor	-	8.155.000	-	8.155.000	-	8.155.000	-	8.155.000	1.000.000	12,26
1.07.1.07.01.03.	Program Peningkatan Disiplin Aparatur	-	141.408.000	-	141.408.000	-	140.794.000	-	140.794.000	(686.000)	(0,48)
1.07.1.07.01.03.02.	Pengadaan pakaian dinas/biaya perkembangannya	-	105.400.000	-	105.400.000	-	105.054.000	-	105.054.000	(386.000)	(0,36)
1.07.1.07.01.03.05.	Pengadaan pakaian kerja lapangan	-	36.000.000	-	36.000.000	-	35.760.000	-	35.760.000	(240.000)	(0,67)

Kode	Unitas Urusan, Organisasi, Program dan Kegiatan	Sebelum Perubahan				Setelah Perubahan				Bertambah/ (Berkurang)	
		Jenis Belanja			Jumlah	Jenis Belanja			Jumlah	Rp)	%
		Pegawai	Barang dan Jasa	Modal		Pegawai	Barang dan Jasa	Modal			
1	2	3	4	5	6=3+4+5	7	8	9	10=7+8+9	11=10-6	12
1.07.1.07.01.15	Program Pembangunan Prasarana dan Fasilitas Perhubungan	4.996.000	71.000.000	6.925.300.000	7.000.000.000	4.000.000	120.700.000	6.221.591.000	6.346.291.000	(653.709.000)	(9,34)
1.07.1.07.01.15.06	Peningkatan pengkajian terminal angkutan sungai, danau dan penyebrangan	4.000.000	71.000.000	6.925.000.000	7.000.000.000	4.000.000	120.700.000	6.221.591.000	6.346.291.000	(653.709.000)	(9,34)
1.07.1.07.01.16	Program Rehabilitasi dan Pemeliharaan Prasarana dan Fasilitas LLAJ	-	132.520.000	150.000.000	282.520.000	-	132.520.000	130.000.000	262.520.000	(20.000.000)	(7,06)
1.07.1.07.01.16.04	Rehabilitasi/pemeliharaan terminal/pelabuhan	-	2.520.000	150.000.000	152.520.000	-	2.520.000	130.000.000	132.520.000	(20.000.000)	(13,11)
1.07.1.07.01.16.06	Rehabilitasi/Pemeliharaan Rambu-rambu Laki Lintu	-	130.000.000	-	130.000.000	-	130.000.000	-	130.000.000	-	0,00
1.07.1.07.01.17	Program peningkatan pelayanan angkutan	540.450.000	337.788.000	4.800.000.000	5.678.150.000	538.308.000	337.700.000	4.800.000.000	5.675.998.000	(2.250.000)	(3,94)
1.07.1.07.01.17.04	Kegiatan uji kelayakan sarana transportasi guna keselamatan penumpang	1.200.000	283.700.000	-	284.900.000	1.200.000	283.700.000	-	284.900.000	-	0,00
1.07.1.07.01.17.05	Kegiatan pengendalian disiplin pengoperasian angkutan umum di jalan raya	357.000.000	54.000.000	-	411.000.000	357.000.000	54.000.000	-	411.000.000	-	0,00
1.07.1.07.01.17.08	Kegiatan perbaikan keamanan dan kenyamanan penumpang di lingkungan terminal	180.000.000	-	-	180.000.000	180.000.000	-	-	180.000.000	-	0,00
1.07.1.07.01.17.10	Kegiatan persiapan layanan cepat, tepat, murah dan mudah	2.250.000	-	4.800.000.000	4.802.250.000	-	-	4.800.000.000	4.800.000.000	(2.250.000)	(0,05)
1.07.1.07.01.18	Program pengamanan dan pengamanan lalu lintas	1.386.000	1.099.870.000	2.308.853.738	3.442.525.738	-	1.086.870.000	2.945.853.961	4.045.723.961	643.208.223	18,98
1.07.1.07.01.18.01	Pengadaan Rambu-rambu Lalu Lintas	1.500.000	78.000.000	417.814.900	488.114.900	-	78.500.000	417.815.120	486.315.120	(1.799.777)	(0,36)
1.07.1.07.01.18.02	Pengadaan Marka Jalan	-	1.021.370.000	1.883.038.838	2.904.408.838	-	1.021.370.000	2.528.038.838	3.549.408.838	645.000.000	22,21
1.25.1.07.01.19	Program Pengembangan Komunikas, Informasi dan Media Massa	4.100.000	826.250.000	2.705.860.000	3.333.450.000	2.100.000	548.200.000	2.777.100.000	3.325.400.000	(8.050.000)	(0,24)
1.25.1.07.01.19.06	Pengajian dan pengembangan sistem informasi	2.100.000	636.250.000	1.408.000.000	2.031.250.000	2.100.000	548.200.000	1.477.100.000	2.025.400.000	(8.050.000)	(0,24)

Kode	Uraian Urusan, Organisasi, Program dan Kegiatan	Sebelum Perubahan				Setelah Perubahan				Bertambah/ (Berkurang)	
		Jenis Belanja			Jumlah	Jenis Belanja			Jumlah	(Rp)	%
		Pegawai	Barang dan Jasa	Modal		Pegawai	Barang dan Jasa	Modal			
1	2	3	4	5	6=3+4+5	7	8	9	10=7+8+9	11=10-6	12
1.25.1.07.01.15.00	Optimalisasi Pasar Media Cemas Pemerintah Daerah	2.100.000	-	1.300.000.000	1.302.100.000	-	-	1.300.000.000	1.300.000.000	(2.100.000)	(0,16)
1.25.1.07.01.16.	Program Pengkajian dan Penelitian Bidang Komunikasi dan Informasi	8.625.000	211.075.000	-	219.900.000	8.625.000	209.965.000	-	209.790.000	(10.110.000)	(4,60)
1.25.1.07.01.16.01.	Pengkajian dan penelitian bidang informasi dan komunikasi	8.625.000	211.075.000	-	219.900.000	8.625.000	209.965.000	-	209.790.000	(10.110.000)	(4,60)
1.25.1.07.01.16.	Program Kerjasama Informasi dan Media Massa	155.400.000	231.225.000	-	386.625.000	155.400.000	304.950.000	-	460.350.000	74.725.000	19,38
1.25.1.07.01.16.01.	Penyebutan informasi pembangunan daerah	146.300.000	227.675.000	-	373.975.000	146.300.000	282.270.000	-	428.570.000	74.725.000	21,12
1.25.1.07.01.16.02.	Penyebutan informasi penyelenggaraan pemerintahan daerah	9.100.000	23.600.000	-	31.700.000	9.100.000	22.680.000	-	31.780.000	-	0,00
1.08.01.	KANTOR LINGKUNGAN HIDUP	144.493.000	356.794.257	534.080.000	1.035.367.257	145.993.000	387.854.257	539.848.102	1.073.695.459	35.328.102	3,42
1.08.1.08.01.01.	Program Pelayanan Administrasi Perkantoran	38.100.000	128.205.000	-	166.305.000	39.600.000	142.591.099	-	182.191.099	15.796.000	9,50
1.08.1.08.01.01.02.	Penyediaan jasa komunikasi, sumber daya air dan listrik	-	44.420.000	-	44.420.000	-	46.428.000	-	46.428.000	2.000.000	4,50
1.08.1.08.01.01.03.	Penyediaan jasa kesehatan kantor	-	1.616.000	-	1.616.000	-	3.616.000	-	3.616.000	2.000.000	123,76
1.08.1.08.01.01.10.	Penyediaan Alat Tulis Kantor	-	7.650.000	-	7.650.000	-	7.650.000	-	7.650.000	-	0,00
1.08.1.08.01.01.11.	Penyediaan barang cetakan dan penggandaan	-	5.465.000	-	5.465.000	-	5.465.000	-	5.465.000	-	0,00
1.08.1.08.01.01.12.	Penyediaan komponen instalasi listrik/penerangan bangunan kantor	-	1.582.000	-	1.582.000	-	1.582.000	-	1.582.000	-	0,00
1.08.1.08.01.01.17.	Penyediaan makanan dan minuman	-	27.455.000	-	27.455.000	-	37.752.000	-	37.752.000	10.297.000	37,50
1.08.1.08.01.01.18.	Rapel/rapat koordinasi dan konsultasi ke luar daerah	-	40.000.000	-	40.000.000	-	40.000.000	-	40.000.000	-	0,00
1.08.1.08.01.01.19.	Penyediaan Jasa Pelanggan/Pengadaan barang	4.050.000	-	-	4.050.000	4.050.000	-	-	4.050.000	-	0,00
1.08.1.08.01.01.20.	Penyediaan Jasa Tenaga Perakumulasi Administrasi/Tenaga Perkantoran	34.050.000	-	-	34.050.000	35.050.000	-	-	35.550.000	1.500.000	4,41
1.08.1.08.01.02.	Program Peningkatan Sarana dan Prasarana Aparatur	13.068.000	31.859.266	-	44.927.266	13.068.000	36.633.266	-	49.701.266	4.774.000	10,63



Kode	Uraian Uraian, Organisasi, Program dan Kegiatan	Sebelum Perubahan				Setelah Perubahan				Berambah (Berkurang)	
		Jenis Belanja			Jumlah	Jenis Belanja			Jumlah	(Rp)	%
		Pegawai	Barang dan Jasa	Modal		Pegawai	Barang dan Jasa	Modal			
1	2	3	4	5	6=3+4+5	7	8	9	10=7+8+9	11=10-6	12
1.08.1.08.01.02.22	Pemeliharaan utilitas/gedung kantor	-	1.884.200	-	1.884.200	-	1.884.200	-	1.884.200	-	0,00
1.08.1.08.01.02.24	Pemeliharaan utilitas/kelembagaan di luar operasional	13.068.000	27.912.000	-	40.980.000	13.068.000	32.696.000	-	45.764.000	4.774.000	11,65
1.08.1.08.01.02.20	Pemeliharaan utilitas/kelembagaan gedung kantor	-	2.283.000	-	2.283.000	-	2.283.000	-	2.283.000	-	0,00
1.08.1.08.01.03	Program Peningkatan Disiplin Aparatur	-	11.800.000	-	11.800.000	-	11.800.000	-	11.800.000	-	0,00
1.08.1.08.01.03.02	Pengadaan pelatuk dinas beserta perlengkapannya	-	11.800.000	-	11.800.000	-	11.800.000	-	11.800.000	-	0,00
1.08.1.08.01.18	Program Pengendalian Pencemaran dan Perusakan Lingkungan Hidup	48.694.000	3.934.000	-	48.694.000	48.694.000	3.934.000	-	48.694.000	-	0,00
1.08.1.08.01.18.04	Pengawasan pelaksanaan kebijakan bidang lingkungan hidup	48.694.000	3.934.000	-	48.694.000	48.694.000	3.934.000	-	48.694.000	-	0,00
1.08.1.08.01.19	Program Peningkatan Kualitas dan Akses Informasi Sumber Daya Alam dan Lingkungan Hidup	43.458.000	182.639.557	-	226.097.557	43.458.000	182.639.557	-	226.097.557	-	0,00
1.08.1.08.01.19.01	Peningkatan edukasi dan komunikasi masyarakat di bidang lingkungan	35.550.000	100.102.557	-	135.742.557	35.550.000	100.102.557	-	135.742.557	-	0,00
1.08.1.08.01.19.05	Penyusunan dan Seminar Laporan Status Lingkungan Hidup	7.900.000	82.447.000	-	90.347.000	7.900.000	82.447.000	-	90.347.000	-	0,00
1.08.1.08.01.24	Program Pengelolaan ruang terbuka hijau (RTH)	4.875.000	766.500	534.880.000	540.551.500	4.875.000	10.795.500	539.848.182	555.509.682	94.958.182	2,77
1.08.1.08.01.24.10	Pembangunan Sarana dan Prasarana Hutan Kota	4.875.000	766.500	534.880.000	540.551.500	4.875.000	10.795.500	539.848.182	555.509.682	94.958.182	2,77
1.08.02	<b>DINAS KEBERSIHAN DAN KEINDAHAN KOTA</b>	13.273.676.386	24.263.639.868	11.851.167.273	49.390.575.545	13.331.825.896	29.807.548.099	12.869.457.273	54.398.024.845	4.967.448.500	10,04
1.08.1.08.02.01	Proses Pelayanan Administrasi Perkantoran	12.799.821.386	10.855.978.417	137.500.000	23.793.299.803	12.836.343.899	15.575.815.857	148.866.899	29.361.869.543	4.938.661.740	20,40
1.08.1.08.02.01.02	Penyediaan jasa komunikasi sumber daya air dan listrik	-	10.305.130.500	-	10.305.130.500	-	14.704.526.000	-	14.704.526.000	4.399.395.500	42,69
1.08.1.08.02.01.06	Penyediaan jasa kebersihan kantor	-	172.199.150	-	172.199.150	-	162.199.150	-	162.199.150	(10.000.000)	(5,81)
1.08.1.08.02.01.10	Penyediaan Alat Tulis Kantor	-	28.269.701	-	28.269.701	-	28.269.701	-	28.269.701	-	0,00





Kode	Uraian Urusan, Organisasi, Program dan Kegiatan	Sebelum Perubahan				Setelah Perubahan				Berambah/Berkurang	
		Jenis Belanja			Jumlah	Jenis Belanja			Jumlah	(Rp)	%
		Pegawai	Barang dan Jasa	Modal		Pegawai	Barang dan Jasa	Modal			
1	2	3	4	5	6=3+4+5	7	8	9	10=7+8+9	11=10-6	12
1.08.1.08.02.01.11.	Penyediaan barang ortakan dan perlengkapan	-	85.891.666	-	85.891.666	-	86.296.806	-	86.296.806	405.140	0,58
1.08.1.08.02.01.12.	Penyediaan komponen instalasi listrik/penerangan bangunan kantor	-	6.043.000	-	6.043.000	-	6.043.000	-	6.043.000	-	0,20
1.08.1.08.02.01.13.	Penyediaan perabotan dan perlengkapan kantor	-	-	137.500.000	137.500.000	-	-	146.800.000	146.800.000	12.300.000	8,95
1.08.1.08.02.01.15.	Penyediaan bahan bacaan dan perkoran surat-surang-undangan	-	1.080.000	-	1.080.000	-	1.080.000	-	1.080.000	-	0,20
1.08.1.08.02.01.17.	Penyediaan makanan dan minuman	-	120.203.000	-	120.203.000	-	157.601.000	-	157.601.000	37.398.000	31,11
1.08.1.08.02.01.18.	Rapat-rapat koordinasi dan konsultasi ke luar daerah	-	150.000.000	-	150.000.000	-	242.600.000	-	242.600.000	92.600.000	61,73
1.08.1.08.02.01.19.	Penyediaan Jasa Pelelangan/Pengadaan barang	7.800.000	-	-	7.800.000	7.800.000	-	-	7.800.000	-	0,20
1.08.1.08.02.01.20.	Penyediaan Jasa Tenaga Pendukung Administrasi/Teknis Pemerintahan	12.758.021.388	7.200.000	-	12.765.221.388	12.826.541.388	7.200.000	-	12.833.741.388	78.520.000	0,20
1.08.1.08.02.02.	Program Peningkatan Barana dan Prasarana Aparatur	117.612.000	6.821.819.889	35.000.000	6.174.431.889	117.612.000	5.847.481.169	35.000.000	6.000.103.169	(174.328.720)	(2,82)
1.08.1.08.02.02.10.	Pengadaan mobil	-	-	35.000.000	35.000.000	-	-	35.000.000	35.000.000	-	0,20
1.08.1.08.02.02.24.	Pemeliharaan rutin/berkala kendaraan dinas/operasional	117.612.000	6.005.243.689	-	6.122.855.689	117.612.000	5.830.979.069	-	5.948.591.069	(174.264.620)	(2,83)
1.08.1.08.02.02.25.	Pemeliharaan rutin/berkala peralatan gedung kantor	-	16.575.400	-	16.575.400	-	16.512.100	-	16,512.100	(63.300)	(0,38)
1.08.1.08.02.03.	Program Peningkatan Disiplin Aparatur	-	138.338.000	-	138.338.000	-	59.820.000	-	59.820.000	(88.518.000)	(56,87)
1.08.1.08.02.03.02.	Pengadaan pakaian dinas beserta perlengkapannya	-	20.400.000	-	20.400.000	-	20.400.000	-	20.400.000	-	0,20
1.08.1.08.02.03.03.	Pengadaan pakaian kerja lapangan	-	118.530.000	-	118.530.000	-	35.520.000	-	35.520.000	(83.010.000)	(70,13)
1.08.1.08.02.10.	Program Pengembangan Kinerja Pengelolaan Persampahan	335.245.000	2.056.873.988	2.183.308.088	4.575.427.076	326.970.000	2.184.443.988	2.294.588.000	4.785.912.000	250.254.880	5,52
1.08.1.08.02.10.02.	Penyediaan prasarana dan sarana pengelolaan persampahan	1.300.000	240.100.000	424.530.000	765.930.000	1.300.000	391.000.000	424.530.000	716.930.000	20.500.000	2,73

Kode	Uraian Urusan, Organisasi, Program dan Kegiatan	Sebelum Perubahan				Setelah Perubahan				Bertambah / Berkurang	
		Jenis Belanja			Jumlah	Jenis Belanja			Jumlah	(Rp)	%
		Pegawai	Barang dan Jasa	Modal		Pegawai	Barang dan Jasa	Modal			
1	2	3	4	5	6=3+4+5	7	8	9	10=7+8+9	11=10-6	12
1.08.1.08.02.15.05	Pengembangan teknologi pengolahan persampahan	-	642.550.000	27.000.000	669.550.000	-	645.420.000	135.000.000	784.420.000	114.870.000	17,16
1.08.1.08.02.15.07	Peningkatan kemampuan aparat pengeloban persampahan	4.025.000	145.430.000	-	149.455.000	3.750.000	130.430.000	-	134.180.000	(15.275.000)	(10,22)
1.08.1.08.02.15.11	Peningkatan peran serta masyarakat dalam pengeloban persampahan	167.420.000	606.175.000	2.000.000	775.595.000	160.420.000	643.575.000	-	803.995.000	28.799.000	3,72
1.08.1.08.02.15.12	Monitoring, evaluasi dan pelaporan	21.200.000	7.200.000	-	28.400.000	21.000.000	7.200.000	-	28.200.000	-	0,20
1.08.1.08.02.15.14	Pembersihan Selandan dan Sampah Kelas	55.400.000	-	-	55.400.000	55.400.000	-	-	55.400.000	-	0,20
1.08.1.08.02.15.15	Peningkatan Sarana dan Prasarana TPA	86.100.000	386.415.000	1.650.000.000	2.042.515.000	86.100.000	372.415.000	1.735.000.000	2.193.515.000	101.000.000	4,93
1.08.1.08.02.24	Program Pengelolaan nang terbuka hijau (RTH)	-	4.089.000.000	7.345.750.000	11.434.750.000	-	4.291.000.000	7.360.750.000	11.671.750.000	237.000.000	2,07
1.08.1.08.02.24.25	Pondasi RTH	-	4.089.000.000	7.345.750.000	11.434.750.000	-	4.291.000.000	7.360.750.000	11.671.750.000	237.000.000	2,07
1.08.1.08.02.25	Program Pengelolaan Areal Pemukiman	-	315.000.000	-	315.000.000	-	435.000.000	-	435.000.000	120.000.000	38,10
1.08.1.08.02.25.21	Pembangunan Sarana dan Prasarana Pemukiman	-	315.000.000	-	315.000.000	-	435.000.000	-	435.000.000	120.000.000	38,10
1.20.1.08.02.28	Program Peningkatan Pelayanan Pemerintah Daerah	60.900.000	767.690.500	2.229.407.273	3.058.147.773	50.100.000	767.690.500	2.229.407.273	3.047.347.773	9.200.000	0,30
1.20.1.08.02.28.24	Penyediaan Jasa Perawatan Jalan Umum	60.900.000	767.690.500	2.229.407.273	3.058.147.773	50.100.000	767.690.500	2.229.407.273	3.047.347.773	9.200.000	0,30
1.10.01	<b>DINAS KEPENDUDUKAN DAN PENCATATAN SIPIL</b>	592.723.000	738.510.800	48.415.800	1.380.648.800	588.223.000	746.503.510	106.646.290	1.441.372.800	60.724.000	4,53
1.10.1.10.01.01	Program Pelayanan Administrasi Perkantoran	149.050.000	593.835.400	-	662.885.400	153.556.000	521.652.110	-	675.208.110	112.322.710	17,09
1.10.1.10.01.01.02	Penyediaan jasa komunikasi, sumber daya air dan listrik	-	17.525.000	-	17.525.000	-	17.525.000	-	17.525.000	-	0,00
1.10.1.10.01.01.08	Penyediaan jasa kebersihan kantor	-	2.927.000	-	2.927.000	-	2.927.000	-	2.927.000	-	0,00
1.10.1.10.01.01.10	Penyediaan Alat Tulis Kantor	-	139.335.895	-	139.335.895	-	104.918.665	-	104.918.665	(34.417.230)	(24,70)
1.10.1.10.01.01.11	Penyediaan barang habis pakai dan penggantian	-	76.811.350	-	76.811.350	-	67.611.350	-	67.611.350	(9.200.000)	(11,98)

Kode	Uraian Urusan, Organisasi, Program dan Kegiatan	Sebelum Perubahan				Setelah Perubahan				Berubah/ (Berkurang)	
		Jenis Belanja			Jumlah	Jenis Belanja			Jumlah	(Rp)	%
		Pegawai	Barang dan Jasa	Modal		Pegawai	Barang dan Jasa	Modal			
1	2	3	4	5	6=3+4+5	7	8	9	10=7+8+9	11=10-6	12
1.10.1.10.01.01.12	Penyediaan komputer Instalasi	-	5.377.094	-	5.377.094	-	4.377.094	-	4.377.094	(1.000.000)	(18,60)
1.10.1.10.01.01.15	Info/penerangan anggaran kantor	-	1.020.000	-	1.020.000	-	1.020.000	-	1.020.000	-	0,00
1.10.1.10.01.01.17	Penyediaan makanan dan minuman	-	130.834.000	-	130.834.000	-	173.272.000	-	173.272.000	42.438.000	32,44
1.10.1.10.01.01.18	Rapel-rapel kardinal dan konsultasi ke luar daerah	-	130.000.000	-	130.000.000	-	130.000.000	-	130.000.000	-	0,00
1.10.1.10.01.01.19	Penyediaan Jasa Polangan/Pengolahan barang	6.250.000	-	-	6.250.000	6.250.000	-	-	6.250.000	-	0,00
1.10.1.10.01.01.20	Penyediaan Jasa Tenaga Penulung Administrasi/Teori Pertolongan	142.800.000	-	-	142.800.000	147.300.000	-	-	147.300.000	4.500.000	3,15
1.10.1.10.01.01.22	Program Peningkatan Sersa dan Praesena Aparatur	15.568.000	90.472.000	49.415.000	155.455.000	15.068.000	90.558.000	106.646.290	214.772.290	99.317.290	64,16
1.10.1.10.01.01.22.07	Pengadaan perlengkapan gedung kantor	2.500.000	5.900.000	19.415.000	27.415.000	2.500.000	-	106.646.290	111.146.290	83.731.290	30,58
1.10.1.10.01.01.22.24	Fasilitas rutin/berkala kendaraan dinas/persikonal	13.058.000	39.872.000	-	73.040.000	13.058.000	65.558.000	-	78.626.000	5.586.000	7,65
1.10.1.10.01.01.22.26	Fasilitas rutin/berkala perlengkapan gedung kantor	-	25.000.000	-	25.000.000	-	25.000.000	-	25.000.000	-	0,00
1.10.1.10.01.01.01	Program Peningkatan Disiplin Aparatur	-	16.400.000	-	16.400.000	-	16.400.000	-	16.400.000	-	0,00
1.10.1.10.01.01.01.02	Pengadaan pakaian dinas beserta perlengkapannya	-	16.400.000	-	16.400.000	-	16.400.000	-	16.400.000	-	0,00
1.10.1.10.01.15	Program Penilaian Administrasi Kependudukan	426.185.000	127.803.400	-	553.988.400	419.185.000	117.583.400	-	536.768.400	(18.110.000)	(3,24)
1.10.1.10.01.15.01	Pembangunan dan Pengoperasian SIMK secara terpadu	219.755.000	70.027.000	-	289.782.000	216.155.000	62.477.000	-	278.632.000	(11.150.000)	(3,85)
1.10.1.10.01.15.06	Pengalihan dalam penyusunan laporan informasi kependudukan	17.500.000	7.186.000	-	24.686.000	16.700.000	6.886.000	-	23.586.000	(1.200.000)	(4,84)
1.10.1.10.01.15.12	Sosialisasi kebijakan kependudukan	18.460.000	19.516.700	-	37.976.700	16.560.000	19.516.700	-	36.076.700	(1.900.000)	(5,15)
1.10.1.10.01.15.16	Sosialisasi Kebijakan Pencakran Sipil	16.900.000	13.236.500	-	30.136.500	16.900.000	10.236.500	-	27.136.500	-	0,00
1.10.1.10.01.15.17	Konvensional Korjasama Pemeliharaan Pencakran Sipil	43.750.000	4.708.200	-	48.458.200	43.750.000	4.708.200	-	48.458.200	-	0,00

Kode	Uraian Uraian, Organisasi, Program dan Kegiatan	Sebelum Perubahan				Setelah Perubahan				Bertambah/ (Berkurang)	
		Jenis Belanja			Jumlah	Jenis Belanja			Jumlah	(Rp)	%
		Pegawai	Barang dan Jasa	Modal		Pegawai	Barang dan Jasa	Modal			
1	2	3	4	5	6=3+4+5	7	8	9	10=7+8+9	11=10-6	12
1.10.1.10.01.15.19	Perawatan Kebun/maui Kependudukan dan Pencatatan Sipil	35.050.000	1.155.000	-	36.236.000	32.050.000	1.155.000	-	33.236.000	(3.000.000)	(8,28)
1.10.1.10.01.15.21	Panahan Dala Penduduk Lampir	76.800.000	6.525.000	-	83.326.000	76.600.000	4.875.000	-	81.276.000	(2.250.000)	(2,69)
1.11.01.	<b>KANTOR PEMBERDAYAAN PEREMPUAN DAN KELUARGA BERENCANA</b>	<b>416.967.808</b>	<b>579.715.481</b>	<b>191.070.131</b>	<b>1.627.772.812</b>	<b>675.137.000</b>	<b>1.372.328.398</b>	<b>153.197.585</b>	<b>2.198.662.875</b>	<b>670.890.263</b>	<b>43,01</b>
1.11.1.11.01.01.	<b>Program Pelayanan Administrasi Perkantoran</b>	<b>58.600.808</b>	<b>241.558.579</b>	-	<b>278.169.379</b>	<b>57.300.000</b>	<b>344.638.979</b>	-	<b>381.938.979</b>	<b>103.739.599</b>	<b>37,29</b>
1.11.1.11.01.01.02	Penyediaan jasa komunikasi, sumber daya air dan listrik	-	64.028.000	-	64.028.000	-	61.886.000	-	61.886.000	27.858.000	51,38
1.11.1.11.01.01.08	Penyediaan jasa kebersihan kantor	-	16.170.394	-	16.170.394	-	16.170.394	-	16.170.394	-	0,00
1.11.1.11.01.01.10	Penyediaan Alat Tulis Kantor	-	25.885.161	-	25.885.161	-	27.885.161	-	27.885.161	2.000.000	7,73
1.11.1.11.01.01.11	Penyediaan barang operasi dan pengangkutan	-	34.469.024	-	34.469.024	-	35.416.524	-	35.416.524	947.500	2,75
1.11.1.11.01.01.12	Penyediaan komponen Instalasi telekomunikasi jaringan kantor	-	6.243.000	-	6.243.000	-	6.243.000	-	6.243.000	-	0,00
1.11.1.11.01.01.17	Penyediaan makanan dan minuman	-	54.824.000	-	54.824.000	-	71.550.000	-	71.550.000	19.734.000	36,00
1.11.1.11.01.01.18	Repal-ruwat land reval dan konsultasi ke luar daerah	-	30.000.000	-	30.000.000	-	102.500.000	-	102.500.000	32.500.000	108,00
1.11.1.11.01.01.19	Penyediaan Jasa Pelanggan/Pengelolaan Sewang	5.400.000	-	-	5.400.000	5.400.000	-	-	5.400.000	-	0,00
1.11.1.11.01.01.20	Penyediaan Jasa Tenaga Pendukung Administrasi/Teknis Perkantoran	31.200.000	-	-	31.200.000	31.900.000	-	-	31.900.000	700.000	2,24
1.11.1.11.01.02.	<b>Program Peningkatan Sarana dan Prasarana Aparatur</b>	<b>117.612.000</b>	<b>88.588.000</b>	<b>2.400.000</b>	<b>208.598.000</b>	<b>117.612.000</b>	<b>118.782.000</b>	<b>6.150.000</b>	<b>242.544.000</b>	<b>33.926.000</b>	<b>16,25</b>
1.11.1.11.01.02.08	Pengadaan perbaikan gedung kantor	-	-	2.400.000	2.400.000	-	-	6.150.000	6.150.000	3.750.000	156,25
1.11.1.11.01.02.22	Pemeliharaan rutin/berkala gedung kantor	-	23.950.000	-	23.950.000	-	23.950.000	-	23.950.000	-	0,00
1.11.1.11.01.02.24	Pemeliharaan rutin/berkala kendaraan dinas/operasional	117.612.000	58.638.000	-	177.248.000	117.612.000	64.812.000	-	212.424.000	36.176.000	19,86
1.11.1.11.01.02.28	Pemeliharaan rutin/berkala perbaikan gedung kantor	-	5.000.000	-	5.000.000	-	-	-	-	(5.000.000)	(100,00)
1.11.1.11.01.03.	<b>Program Peningkatan Disiplin Aparatur</b>	-	<b>16.000.000</b>	-	<b>16.000.000</b>	-	<b>16.000.000</b>	-	<b>16.000.000</b>	-	<b>0,00</b>

Kode	Uraian Urusan, Organisasi, Program dan Kegiatan	Sebelum Perubahan				Setelah Perubahan				Bertambah/ (Berkurang)	
		Jenis Belanja			Jumlah	Jenis Belanja			Jumlah	Rp	%
		Pegawai	Barang dan Jasa	Modal		Pegawai	Barang dan Jasa	Modal			
1	2	3	4	5	6=3+4+5	7	8	9	10=7+8+9	11=10-6	12
1.11.1.11.01.33.02	Pengadaan pakaian dinas beserta perlengkapannya	-	16.000.000	-	16.000.000	-	16.000.000	-	16.000.000	-	0,00
1.11.1.11.01.16.	Program Penguatan Kelangkaan Penganutannya Gender dan Anak	198.975.000	131.324.950	-	330.299.950	370.675.000	161.517.859	4.350.000	536.542.859	206.242.909	62,44
1.11.1.11.01.16.02	Fasilitas pengembangan pusat pelayanan terpadu pemberdayaan perempuan (P21P2)	165.150.000	45.495.000	-	210.645.000	333.050.000	66.150.400	4.350.000	402.550.400	211.905.400	100,00
1.11.1.11.01.16.12	Pembekalan dan Penguatan Jaringan Lembar Perlindungan Kelangkaan terhadap Perempuan dan Anak	675.000	2.175.000	-	2.850.000	3.075.000	2.175.000	-	2.850.000	-	0,00
1.11.1.11.01.16.14	Fasilitas Public Speaking bagi Perempuan	12.300.000	8.570.500	-	20.870.500	12.300.000	8.570.000	-	20.870.000	-	0,00
1.11.1.11.01.16.16	Adaptasi dan KIE tentang Kola Layak Anak	6.000.000	31.176.300	-	37.176.300	7.300.000	31.268.000	-	38.568.000	582.500	1,56
1.11.1.11.01.16.17	Perayaan Hari Anak Nasional	14.050.000	43.508.650	-	57.558.650	17.350.000	39.358.650	-	56.708.650	(6.255.000)	(10,79)
1.11.1.11.01.17.	Program Peningkatan Kualitas Hidup dan Perlindungan Perempuan	29.198.999	32.706.500	11.670.131	73.575.631	29.100.000	258.723.000	11.670.131	300.493.131	227.014.500	308,95
1.11.1.11.01.17.02	Fasilitas bagi polah (TOT) SDN pelayanan dan pendampingan korban KDRT	6.850.000	13.995.000	-	20.845.000	8.800.000	297.142.000	-	305.942.000	223.147.000	367,50
1.11.1.11.01.17.08	Fasilitas upaya perlindungan perempuan terdampak insid kekerasan	20.500.000	18.715.500	11.670.131	50.885.631	20.500.000	22.561.000	11.670.131	54.731.131	3.867.500	7,60
1.11.1.11.01.18.	Program Peningkatan peran serta dan kesadaran jender dalam pembangunan	33.725.000	38.041.462	-	71.766.462	20.725.000	38.041.462	-	58.766.462	(13.000.000)	(18,26)
1.11.1.11.01.18.02	Kegiatan sosialisasi dan pelatihan peningkatan peran serta dan kesadaran jender	5.750.000	5.665.000	-	11.415.000	5.750.000	5.865.000	-	11.615.000	-	0,00
1.11.1.11.01.18.06	Penyian Hari Ibu	17.975.000	32.176.462	-	50.151.462	14.975.000	32.176.462	-	47.151.462	(3.000.000)	(5,98)
1.12.1.11.01.15.	Program Keluarga Berencana	10.975.000	431.455.000	117.000.000	659.430.000	97.725.000	433.645.000	131.027.454	662.397.454	102.967.454	15,41
1.12.1.11.01.16.02	Pelayanan KIE	8.700.000	4.280.000	-	12.980.000	8.700.000	4.385.000	-	13.085.000	-	0,00
1.12.1.11.01.16.06	Pengadaan sarana mobilisasi km KB willing	2.275.000	427.080.000	117.000.000	646.355.000	39.025.000	423.250.000	131.027.454	649.302.454	102.967.454	15,80

Kode	Uraian Urusan, Organisasi, Program dan Kegiatan	Sebelum Perubahan				Setelah Perubahan				Berambah (Berkurang)	
		Jenis Belanja			Jumlah	Jenis Belanja			Jumlah	(Rp)	%
		Pegawai	Barang dan Jasa	Modal		Pegawai	Barang dan Jasa	Modal			
1	2	3	4	5	6=3+4+5	7	8	9	10=7+8+9	11=10-6	12
1.13.01.	DINAS SOSIAL DAN TENAGA KERJA	1.022.707.800	2.572.080.669	712.855.000	4.307.642.899	1.627.373.000	2.555.741.619	949.162.999	4.433.296.619	125.653.720	2,92
1.13.1.13.01.01.	Program Pelayanan Administrasi Perkantoran	148.300.000	277.181.919	-	425.531.919	155.858.000	307.346.619	-	463.696.619	38.194.700	8,97
1.13.1.13.01.01.02.	Penyediaan perkomunikasi sumber daya air dan listrik	-	79.650.000	-	79.650.000	-	79.000.000	-	79.000.000	(1.650.000)	(2,07)
1.13.1.13.01.01.06.	Penyediaan jasa kebersihan kantor	-	5.739.600	-	5.739.600	-	5.739.600	-	5.739.600	-	0,00
1.13.1.13.01.01.10.	Penyediaan Alat Tulis Kantor	-	13.265.619	-	13.265.619	-	15.140.519	-	15.140.519	1.874.700	14,13
1.13.1.13.01.01.11.	Penyediaan barang bekas dan pengadaan	-	11.542.500	-	11.542.500	-	11.542.500	-	11.542.500	-	0,00
1.13.1.13.01.01.12.	Penyediaan komponen insidial listrik/penerangan bangunan kantor	-	3.344.000	-	3.344.000	-	3.344.000	-	3.344.000	-	0,00
1.13.1.13.01.01.17.	Penyediaan makanan dan minuman	-	69.640.000	-	69.640.000	-	94.380.000	-	94.380.000	25.740.000	37,50
1.13.1.13.01.01.18.	Kepala-kepala koran dan koneksi ke luar daerah	-	95.000.000	-	95.000.000	-	99.700.000	-	99.700.000	4.700.000	4,96
1.13.1.13.01.01.19.	Penyediaan Jasa Pakaian/Pengadaan barang	5.250.000	-	-	5.250.000	5.250.000	-	-	5.250.000	-	0,00
1.13.1.13.01.01.20.	Penyediaan Jasa Tenaga Pendukung Administrasi/Teknis Perkantoran	143.100.000	-	-	143.100.000	150.600.000	-	-	150.600.000	7.500.000	5,24
1.13.1.13.01.02.	Program Peningkatan Sarana dan Prasarana Aparatur	55.737.000	99.555.280	-	155.292.280	55.737.000	132.994.000	-	189.331.000	34.038.720	21,89
1.13.1.13.01.02.24.	Pemeliharaan rutin/bekas kendaraan dinas/pribadi	55.737.000	99.055.280	-	145.792.280	55.737.000	118.705.000	-	174.492.000	28.704.720	19,69
1.13.1.13.01.02.28.	Pemeliharaan rutin/bekas peralatan gedung kantor	-	5.200.000	-	9.500.000	-	14.894.000	-	14.894.000	5.394.000	56,15
1.13.1.13.01.03.	Program Peningkatan Disiplin Aparatur	-	23.850.000	-	23.850.000	-	23.850.000	-	23.850.000	-	0,00
1.13.1.13.01.03.02.	Pengadaan pakaian dinas lengkapnya	-	23.850.000	-	23.850.000	-	23.850.000	-	23.850.000	-	0,00
1.13.1.13.01.15.	Program Pemberdayaan Fakir Miskin, Komunitas Adat Terpencil (KAT) dan Penyandang Masalah Kesejahteraan Sosial (PMKS) Lainnya	15.400.000	355.314.500	-	370.714.500	50.400.000	287.314.500	-	337.714.500	(53.000.000)	(14,30)

Kode	Uraian Urusan, Organisasi, Program dan Kegiatan	Sebelum Perubahan				Setelah Perubahan				Berubah/ (Berkurang)	
		Jenis Belanja			Jumlah	Jenis Belanja			Jumlah	(Rp)	%
		Pegawai	Barang dan Jasa	Modal		Pegawai	Barang dan Jasa	Modal			
1	2	3	4	5	6=3+4+5	7	8	9	10=7+8+9	11=10-6	12
1.13.1.13.01.15.02	Pelatihan Kelempahan Berusaha bagi Keluarga Miskin	12.475.000	34.747.000	-	47.222.000	12.475.000	34.747.000	-	47.222.000	-	0,00
1.13.1.13.01.15.04	Pengadaan Sarana dan Peralatan Pendukung Usaha bagi Keluarga Miskin	2.825.000	320.587.500	-	323.412.500	17.925.000	252.587.500	-	270.412.500	(53.000.000)	(16,28)
1.13.1.13.01.16.	Program Pelayanan dan Rehabilitasi Kesejahteraan Sosial	103.055.000	348.527.300	31.430.000	483.012.300	82.101.000	386.597.300	126.180.000	534.832.300	48.820.000	10,10
1.13.1.13.01.16.03.	Pelaksanaan KIE (Konseling dan kampanye) sosial bagi Penyandang Masalah Kesejahteraan Sosial (PMKS)	40.130.000	239.950.000	-	280.080.000	43.130.000	146.670.000	84.280.000	274.080.000	(9.160.000)	(3,24)
1.13.1.13.01.16.07.	Peningkatan Kualitas Pelayanan, Sarana dan Prasarana Rehabilitasi Kesejahteraan Sosial bagi PMKS	58.125.000	22.952.300	52.430.000	113.507.300	45.175.000	24.102.300	42.100.000	111.377.300	-	0,00
1.13.1.13.01.16.10.	Penerangan Masalah-masalah Strategis yang Menyebabkan Tanggapan Cepat Darurat dan Kejadian Luar Biasa	3.800.000	65.425.000	-	69.225.000	3.800.000	135.625.000	-	139.425.000	50.000.000	55,79
1.13.1.13.01.19.	Program pembinaan/panti asuhan/panti jompo	465.340.000	1.038.118.000	4.580.000	1.508.038.000	468.458.000	1.872.785.300	104.580.000	1.645.741.300	136.703.300	9,08
1.13.1.13.01.19.03.	Operasi dan pemeliharaan sarana dan prasarana panti asuhan/panti jompo	405.340.000	1.038.118.000	4.580.000	1.508.038.000	468.458.000	1.872.785.300	104.580.000	1.645.741.300	136.703.300	9,08
1.13.1.13.01.21.	Program Pembudayaan Kelembagaan Kesejahteraan Sosial	-	52.389.300	-	52.389.300	-	37.389.300	-	37.389.300	(15.000.000)	(28,83)
1.13.1.13.01.21.08.	Pembinaan Manajemen Organisasi Keung Taruna	-	52.389.300	-	52.389.300	-	37.389.300	-	37.389.300	(15.000.000)	(28,83)
1.14.1.13.01.15.	Program Peningkatan Kualitas dan Produktivitas Tenaga Kerja	157.525.000	298.126.300	675.875.800	1.131.526.100	157.525.000	298.126.300	688.582.000	1.144.183.300	(88.273.000)	(5,86)
1.14.1.13.01.15.02.	Pembangunan modal bisnis kerja	1.625.000	26.000.000	673.375.000	700.000.000	1.625.000	25.000.000	687.000.000	635.627.000	(88.273.000)	(9,48)
1.14.1.13.01.15.06.	Fondasi dan pelatihan keterampilan bagi peserta kerja	155.150.000	270.206.100	-	425.356.100	155.150.000	270.206.100	-	425.356.100	-	0,00
1.14.1.13.01.15.07.	Pemeliharaan rutin/ berkala sarana dan prasarana BLK	750.000	3.500.200	2.500.000	7.180.200	750.000	3.930.200	2.500.000	7.180.200	-	0,00
1.14.1.13.01.16.	Program Peningkatan Kemampuan Kerja	27.350.000	62.364.000	-	89.714.000	27.350.000	72.664.000	-	100.014.000	50.500.000	56,29

Kode	Uraian Urusan, Organisasi, Program dan Kegiatan	Sebelum Perubahan				Setelah Perubahan				Berlambah/ (Berkurang)	
		Jenis Belanja			Jumlah	Jenis Belanja			Jumlah	(Rp)	%
		Pegawai	Barang dan Jasa	Nodal		Pegawai	Barang dan Jasa	Nodal			
1	2	3	4	5	6=3+4+5	7	8	9	10=7+8+9	11=10-6	12
1.14.1.13.01.16.00.	Penyelenggaraan informasi bursa tenaga kerja	27.360.000	62.384.000	-	89.744.000	27.350.000	72.664.000	-	100.014.000	10.270.000	11,45
1.14.1.13.01.17.	Program Pendidikan Pengembangan Lembaga Ketenagakerjaan	49.990.000	14.644.300	-	64.634.300	49.350.000	14.644.300	-	64.994.300	-	0,00
1.14.1.13.01.17.00.	Fasilitas penyelesaian prosedur penyelesaian perselisihan hubungan Industrial	1.500.000	11.125.000	-	12.625.000	1.500.000	11.125.000	-	12.625.000	-	0,00
1.14.1.13.01.17.00	Fasilitas penyelesaian prosedur pemberian perlindungan hukum dan jaminan sosial ketenagakerjaan	48.490.000	3.519.300	-	51.960.300	48.450.000	3.519.300	-	51.969.300	-	0,00
1.13.02.	<b>BADAN PENANGGULANGAN BENCANA DAERAH</b>	1.228.152.750	1.533.781.429	111.200.000	2.871.134.209	1.261.662.700	1.727.400.388	432.391.727	3.412.355.885	541.221.477	18,85
1.04.1.13.02.13.	Program pelatihan keselamatan dan pencegahan bahaya kebakaran	265.200.000	38.251.000	-	393.451.000	265.200.000	308.251.000	-	373.451.000	10.000.000	2,75
1.04.1.13.02.13.12.	Peningkatan Pelayanan Penyelenggaraan Bahaya Kebakaran	265.200.000	38.251.000	-	393.451.000	265.200.000	308.251.000	-	373.451.000	10.000.000	2,75
1.13.1.13.02.01.	Program Pelayanan Administrasi Perkantoran	624.448.000	712.889.309	-	1.337.337.309	348.948.000	771.599.309	-	1.620.547.309	80.410.000	6,12
1.13.1.13.02.01.02.	Penyediaan jasa komunikasi, sumber daya air dan listrik	-	154.421.515	-	154.421.515	-	203.287.515	-	203.287.515	48.866.000	31,71
1.13.1.13.02.01.02.	Penyediaan jasa kebersihan kantor	-	8.904.295	-	8.904.295	-	8.904.295	-	8.904.295	-	0,00
1.13.1.13.02.01.10.	Penyediaan Akut Tulis Kantor	-	20.921.815	-	20.921.815	-	20.921.815	-	20.921.815	-	0,00
1.13.1.13.02.01.11.	Penyediaan barang cetak dan penggandaan	-	4.942.300	-	4.942.300	-	4.942.300	-	4.942.300	-	0,00
1.13.1.13.02.01.12.	Penyediaan komponen instalasi listrik/penerangan bangunan kantor	-	5.961.384	-	5.961.384	-	5.961.384	-	5.961.384	-	0,00
1.13.1.13.02.01.17.	Penyediaan makanan dan minuman	-	367.530.000	-	367.530.000	-	378.472.000	-	378.472.000	21.942.000	6,14
1.13.1.13.02.01.18.	Rapat-rapat koordinasi dan konsultasi ke luar daerah	-	150.000.000	-	150.000.000	-	150.000.000	-	150.000.000	-	0,00
1.13.1.13.02.01.19.	Penyediaan jasa Pektangan/Pengadaan barang	5.100.000	-	-	5.100.000	5.100.000	-	-	5.100.000	-	0,00



Kode	Uraian Uraian, Organisasi, Program dan Kegiatan	Sebelum Perubahan				Setelah Perubahan				Berubah (Berkurang)	
		Jenis Belanja			Jumlah	Jenis Belanja			Jumlah	(Rp)	%
		Pegawai	Sarana dan Jasa	Modal		Pegawai	Sarana dan Jasa	Modal			
1	2	3	4	5	6=3+4+5	7	8	9	10=7+8+9	11=10-6	12
1.13.1.13.02.01.20	Penyediaan Jasa Tenaga Pendukung Administrasi/Teknis Perbankan	819.348.000	-	-	819.348.000	841.848.000	-	-	841.848.000	22.500.000	2,75
1.13.1.13.02.02	Program Peningkatan Sarana dan Prasarana Aparatur	138.594.750	500.961.150	111.200.000	841.695.900	138.594.750	708.689.500	433.302.727	1.279.477.377	437.611.477	52,02
1.13.1.13.02.02.07	Pengadaan perlengkapan gedung kantor	2.500.000	-	31.200.000	33.700.000	2.500.000	-	31.200.000	33.700.000	-	0,00
1.13.1.13.02.02.22	Pemeliharaan rutin/berkala gedung kantor	-	-	80.000.000	80.000.000	-	10.000.000	462.302.727	412.102.727	332.102.727	416,12
1.13.1.13.02.02.24	Pemeliharaan rutin/berkala kendaraan dinas/operasional	137.024.750	501.542.250	-	718.547.000	137.024.750	697.251.000	-	624.255.750	106.708.750	14,71
1.13.1.13.02.02.26	Pemeliharaan rutin/berkala perlengkapan gedung kantor	-	9.418.900	-	9.418.900	-	9.418.900	-	9.418.900	-	0,00
1.13.1.13.02.03	Program Peningkatan Disiplin Aparatur	-	138.880.000	-	138.880.000	-	138.880.000	-	138.880.000	-	0,00
1.13.1.13.02.03.02	Pengadaan pakaian dinas beserta perlengkapannya	-	138.880.000	-	138.880.000	-	138.880.000	-	138.880.000	-	0,00
1.17.01	<b>DIKAS KEBUDAYAAN DAN PARIWISATA</b>	<b>1.064.383.538</b>	<b>4.939.539.327</b>	<b>341.038.000</b>	<b>6.275.893.827</b>	<b>851.961.588</b>	<b>5.548.223.676</b>	<b>480.898.900</b>	<b>7.072.824.976</b>	<b>798.951.148</b>	<b>12,76</b>
1.17.1.17.01.01	Program Pelayanan Administrasi Perkantoran	146.056.938	634.998.132	-	781.048.132	163.856.938	842.198.491	116.838.900	1.107.006.461	326.960.348	41,73
1.17.1.17.01.01.02	Penyediaan jasa komunikasi, sumber daya air dan listrik	-	99.728.000	-	99.728.000	-	111.001.500	-	111.001.500	11.273.500	11,31
1.17.1.17.01.01.08	Penyediaan jasa kebersihan kantor	-	28.975.747	-	28.975.747	-	28.975.747	-	28.975.747	-	0,00
1.17.1.17.01.01.10	Penyediaan Alat Tulis Kantor	-	34.595.844	-	34.595.844	-	35.745.844	-	35.745.844	1.200.000	3,47
1.17.1.17.01.01.11	Penyediaan barang habis pakai dan penggantian	-	29.117.400	-	29.117.400	-	16.439.100	-	16.439.100	(3.657.300)	(12,53)
1.17.1.17.01.01.12	Penyediaan komponen instalasi listrik/penerangan bangunan kantor	-	10.344.830	-	10.344.830	-	10.344.830	-	10.344.830	-	0,00
1.17.1.17.01.01.13	Penyediaan peralatan dan perlengkapan kantor	-	35.030.000	-	35.030.000	-	18.520.000	110.000.000	128.500.000	93.500.000	267,14
1.17.1.17.01.01.17	Penyediaan makanan dan minuman	-	72.200.000	-	72.200.000	-	56.950.000	-	56.950.000	(21.500.000)	(29,71)
1.17.1.17.01.01.18	Reparasi/pekerjaan pemeliharaan dan konsultasi ke luar daerah	-	334.036.311	-	334.036.311	-	528.460.660	-	528.460.660	194.422.349	58,20
1.17.1.17.01.01.19	Penyediaan Jasa Perbaikan/Pengadaan barang	7.000.000	-	-	7.000.000	7.000.000	-	-	7.000.000	-	0,00

Kode	Uraian Uraian, Organisasi, Program dan Kegiatan	Sebelum Perubahan				Setelah Perubahan				Berubah/ (Berkurang)	
		Jenis Belanja			Jumlah	Jenis Belanja			Jumlah	(Rp)	%
		Pegawai	Barang dan Jasa	Modal		Pegawai	Barang dan Jasa	Modal			
1	2	3	4	5	6=4+5	7	8	9	10=7+8+9	11=10-6	12
1.17.1.17.01.01.20	Pengadaan Jasa Tenaga Pendukung Administrasi/Teknis Perkantoran	139.000.000	-	-	139.000.000	146.850.000	-	-	146.850.000	7.850.000	5,61
1.17.1.17.01.02.	Program Peningkatan Sarana dan Prasarana Aparatur	26.136.800	77.916.750	-	104.053.550	17.424.800	90.400.250	5.000.000	112.825.050	8.771.500	8,44
1.17.1.17.01.02.22	Penyediaan utilitas/kelembagaan gedung kantor	-	21.000.000	-	21.000.000	-	32.000.000	5.000.000	37.000.000	16.000.000	76,19
1.17.1.17.01.02.24	Pemeliharaan utilitas/kelembagaan dinas/operasional	26.136.800	32.000.000	-	58.136.800	17.424.800	34.150.500	-	51.575.300	(7.213.500)	(12,27)
1.17.1.17.01.02.26	Pemeliharaan utilitas/kelembagaan gedung kantor	-	24.250.750	-	24.250.750	-	24.250.750	-	24.250.750	-	0,00
1.17.1.17.01.03.	Program Peningkatan Disiplin Aparatur	-	15.200.000	-	15.200.000	-	15.200.000	-	15.200.000	-	0,00
1.17.1.17.01.03.02	Pengadaan pakaian dinas beserta perlengkapannya	-	15.200.000	-	15.200.000	-	15.200.000	-	15.200.000	-	0,00
1.17.1.17.01.15.	Program Pengembangan Nilai Budaya	1.650.000	187.200.000	-	188.850.000	1.650.000	216.700.000	-	218.350.000	29.500.000	15,62
1.17.1.17.01.15.05	Pemberian dukungan, penghargaan dan kerjasama di bidang budaya	1.650.000	187.200.000	-	188.850.000	1.650.000	216.700.000	-	218.350.000	29.500.000	15,62
1.17.1.17.01.16.	Program Pengelolaan Kekayaan Budaya	119.100.000	235.000.000	-	354.100.000	113.100.000	235.000.000	-	348.100.000	(6.000.000)	(1,69)
1.17.1.17.01.16.05	Pengalihan dan pengembangan pelestarian peninggalan sejarah/pratekologi museum dan peninggalan bawah air	119.100.000	235.000.000	-	354.100.000	113.100.000	235.000.000	-	348.100.000	(6.000.000)	(1,69)
1.17.1.17.01.17.	Program Pengelolaan Keragaman Budaya	338.750.000	1.882.800.000	-	2.221.550.000	326.700.000	2.170.905.000	-	2.497.605.000	276.055.000	11,38
1.17.1.17.01.17.05	Penyediaan penyelenggaraan festival budaya daerah	338.750.000	1.882.800.000	-	2.221.550.000	326.700.000	2.170.905.000	-	2.497.605.000	276.055.000	11,38
2.04.1.17.01.15.	Program Pengembangan Promosi Pariwisata	134.200.000	1.589.200.000	-	1.723.400.000	140.500.000	1.745.985.000	13.000.000	1.899.485.000	176.085.000	10,21
2.04.1.17.01.15.03.	Pengembangan Jaringan Kerja Sama Promosi Pariwisata	107.250.000	1.017.000.000	-	1.124.250.000	113.550.000	1.068.950.000	-	1.102.215.000	(22.035.000)	(1,96)
2.04.1.17.01.15.05.	Pelaksanaan Promosi Pariwisata Nuarita di Dalam dan di Luar Negeri	4.450.000	555.100.000	-	559.550.000	4.450.000	740.100.000	13.000.000	757.550.000	198.000.000	35,39
2.04.1.17.01.15.07.	Pengembangan Statistik Kepariwisata	22.500.000	17.100.000	-	39.600.000	22.500.000	17.100.000	-	39.600.000	-	0,00

Kode	Urutan Urusan, Organisasi, Program dan Kegiatan	Sebelum Perubahan				Setelah Perubahan				Berubah/ (Berkurang)	
		Jenis Belanja			Jumlah	Jenis Belanja			Jumlah	(Rp)	%
		Pegawai	Barang dan Jasa	Modal		Pegawai	Barang dan Jasa	Modal			
1	2	3	4	5	6=3+4+5	7	8	9	10=7+8+9	11=10-6	12
2.04.1.17.01.16.	Program Pengembangan Destinasi Pariwisata	238.477.500	238.216.445	341.000.000	877.693.945	188.617.500	323.885.945	352.688.000	675.213.245	(2.480.700)	(0,28)
2.04.1.17.01.16.02.	Peningkatan Pembanguan Sarana dan Prasarana Pariwisata	172.402.000	149.000.000	341.000.000	662.402.000	140.832.500	150.000.000	352.688.000	642.502.500	(9.900.200)	(1,48)
2.04.1.17.01.16.06.	Pemantuan dan Evaluasi Pelaksanaan Program Pengembangan Destinasi Pariwisata	66.075.000	119.216.445	-	215.291.445	57.825.000	164.885.945	-	222.710.945	7.419.500	3,45
1.19.01.	<b>BADAN NESATUAN BANGSA, POLITEK, PERLINDUNGAN MASYARAKAT DAN PENANGGULANGAN BENCANA</b>	478.158.000	418.641.048	36.480.260	924.283.300	668.675.000	894.851.866	38.493.260	1.599.997.228	675.713.928	69,82
1.19.1.19.01.01.	Program Pelayanan Administrasi Perkantoran	31.988.000	286.631.349	36.480.260	778.071.600	55.788.000	250.528.340	38.493.260	321.769.600	51.767.000	19,17
1.19.1.19.01.01.02.	Penyediaan jasa komunikasi sumber daya air dan listrik	-	58.641.000	-	58.641.000	-	60.306.000	-	60.306.000	3.665.000	6,47
1.19.1.19.01.01.03.	Penyediaan jasa kebersihan kantor	-	4.500.000	-	4.500.000	-	4.500.000	-	4.500.000	-	0,00
1.19.1.19.01.01.04.	Penyediaan Alat Tulis Kantor	-	34.680.349	-	34.680.349	-	34.680.340	-	34.680.340	-	0,00
1.19.1.19.01.01.05.	Penyediaan barang bekas dan penggantian	-	8.508.000	-	8.508.000	-	8.508.000	-	8.508.000	-	0,00
1.19.1.19.01.01.06.	Penyediaan komponen inkubasi listrik/pemrosesan bangunan kantor	-	1.800.000	-	1.800.000	-	1.800.000	-	1.800.000	-	0,00
1.19.1.19.01.01.07.	Penyediaan perjalanan dan pengalangan kantor	-	-	36.480.260	36.480.260	-	-	38.493.260	36.480.260	-	0,00
1.19.1.19.01.01.08.	Penyediaan bahan bahan dan peralatan pendukung-unsur	-	1.020.000	-	1.020.000	-	1.020.000	-	1.020.000	-	0,00
1.19.1.19.01.01.09.	Penyediaan makanan dan minuman	-	43.472.000	-	43.472.000	-	58.774.000	-	58.774.000	16.302.000	37,50
1.19.1.19.01.01.10.	Rapat-rapat koordinasi dan konsultasi ke luar daerah	-	50.000.000	-	50.000.000	-	80.000.000	-	80.000.000	30.000.000	60,00
1.19.1.19.01.01.11.	Penyediaan Jasa Pelayanan/Pengadaan barang	3.000.000	-	-	3.000.000	3.900.000	-	-	3.900.000	-	0,00
1.19.1.19.01.01.12.	Penyediaan Jasa Tenaga Pendukung Administrasi/Teknis Perkantoran	30.000.000	-	-	30.000.000	31.800.000	-	-	31.800.000	1.800.000	6,00

Kode	Uraian Urusan, Organisasi, Program dan Kegiatan	Sebelum Perubahan				Setelah Perubahan				Bertambah (Berkurang)	
		Jenis Belanja			Jumlah	Jenis Belanja			Jumlah	(Rp)	%
		Pegawai	Barang dan Jasa	Modal		Pegawai	Barang dan Jasa	Modal			
1	2	3	4	5	6=3+4+5	7	8	9	10=7+8+9	11=10-6	12
1.19.1.19.01.02.	Program Peningkatan Sarana dan Prasarana Aparatur	32.670.000	35.129.600	-	67.799.600	32.670.000	39.133.600	-	71.803.600	4.004.000	5,91
1.19.1.19.01.02.22.	Pemeliharaan rutin/berkala gedung kantor	-	14.000.000	-	14.000.000	-	14.000.000	-	14.000.000	-	0,00
1.19.1.19.01.02.24.	Pemeliharaan rutin/berkala kendaraan dinas/operasional	32.670.000	13.600.000	-	46.270.000	32.670.000	17.604.000	-	50.274.000	4.004.000	8,66
1.19.1.19.01.02.28.	Pemeliharaan rutin/berkala peralatan gedung kantor	-	7.529.600	-	7.529.600	-	7.529.600	-	7.529.600	-	0,00
1.19.1.19.01.03.	Program Peningkatan Disiplin Aparatur	-	13.200.000	-	13.200.000	-	13.200.000	-	13.200.000	-	0,00
1.19.1.19.01.03.02.	Pengalokasian pelatihan dinas beserta perlengkapannya	-	13.200.000	-	13.200.000	-	13.200.000	-	13.200.000	-	0,00
1.19.1.19.01.15.	Program peningkatan keamanan dan kenyamanan lingkungan	27.250.000	27.301.500	-	54.551.500	27.250.000	27.301.500	-	54.551.500	-	0,00
1.19.1.19.01.15.03.	Fasilitas pengontrolan keamanan dan kenyamanan lingkungan	27.250.000	27.301.500	-	54.551.500	27.250.000	27.301.500	-	54.551.500	-	0,00
1.19.1.19.01.16.	Program pemeliharaan kontraintelijensi dan pencegahan tindak kriminal	97.780.000	15.990.400	-	113.770.400	97.780.000	15.990.400	-	113.770.400	-	0,00
1.19.1.19.01.16.06.	Komunitas Intelijensi Dewasa (KOMINDA)	97.780.000	15.990.400	-	113.770.400	97.780.000	15.990.400	-	113.770.400	-	0,00
1.19.1.19.01.17.	Program pengembangan wawasan kebangsaan	74.825.000	39.317.000	-	113.342.000	75.225.000	38.117.000	-	113.342.000	-	0,00
1.19.1.19.01.17.01.	Peningkatan toleransi dan kerukunan dalam kehidupan beragama	67.000.000	27.813.000	-	94.813.000	68.200.000	20.413.000	-	88.613.000	-	0,00
1.19.1.19.01.17.02.	Peningkatan rasa solidaritas dan keadaban sosial dikalangan masyarakat	17.025.000	17.704.000	-	34.729.000	17.025.000	17.704.000	-	34.729.000	-	0,00
1.19.1.19.01.18.	Program pemberdayaan masyarakat untuk menjaga keberagaman dan keamanan	20.575.000	4.168.000	-	24.743.000	20.575.000	4.168.000	-	24.743.000	-	0,00
1.19.1.19.01.19.01.	Pembentukan satuan keamanan lingkungan di masyarakat	20.575.000	4.168.000	-	24.743.000	20.575.000	4.168.000	-	24.743.000	-	0,00
1.19.1.19.01.20.	Program peningkatan pemberantasan penyakit masyarakat (pekas)	88.775.000	38.370.400	-	125.145.400	88.775.000	38.370.400	-	125.145.400	-	0,00
1.19.1.19.01.21.01.	Penyuluhan pencegahan peredaran penggunaan minuman keras dan narkoba	88.775.000	38.370.400	-	125.145.400	88.775.000	38.370.400	-	125.145.400	-	0,00

Kode	Uraian Urusan, Organisasi, Program dan Kegiatan	Sebelum Perubahan				Setelah Perubahan				Bertambah/ Berkurang	
		Jenis Belanja			Jumlah	Jenis Belanja			Jumlah	(Rp)	%
		Pegawai	Barang dan Jasa	Modal		Pegawai	Barang dan Jasa	Modal			
1	2	3	4	5	6=3+4+5	7	8	9	10=7+8+9	11=10-6	12
1.19.1.19.01.21.	Program pendidikan politik masyarakat	45.625.000	4.420.000	-	49.645.000	174.150.000	425.437.926	-	699.087.926	549.942.926	1.107,75
1.19.1.19.01.21.05	Monitoring, evaluasi dan pelaporan	45.625.000	4.020.000	-	49.645.000	45.625.000	4.020.000	-	49.645.000	-	0,00
1.19.1.19.01.21.06	Pembukung Pelaksanaan Kegiatan PEMLU (Pemilihan Umum)	-	-	-	-	128.525.000	421.417.926	-	649.942.926	549.942.926	100,00
1.19.1.19.01.22.	Program pencegahan dini dan penanggulangan korban bencana alam	57.550.000	54.514.800	-	92.064.800	57.550.000	44.514.800	-	102.064.800	10.000.000	10,86
1.19.1.19.01.22.05	Forum Kesepakatan Diri Masyarakat (FKDM)	57.550.000	54.514.800	-	92.064.800	57.550.000	44.514.800	-	102.064.800	10.000.000	10,86
1.19.02.	BATUAN POLISI PAMONG PRAJA DAN WILAYATUL HISSAH	5.373.098.000	1.658.216.591	462.796.091	7.474.002.591	5.310.596.091	1.995.372.191	468.700.000	7.745.668.291	271.698.000	3,63
1.19.1.19.02.01.	Program Pelayanan Administrasi Perkantoran	5.299.898.000	507.144.191	-	5.796.744.191	5.218.900.000	629.702.191	-	5.848.362.191	48.618.000	0,84
1.19.1.19.02.01.02	Penyediaan jasa komunikasi, sumber daya di dan luar	-	11.528.000	-	11.528.000	-	11.528.000	-	11.528.000	-	0,00
1.19.1.19.02.01.03	Penyediaan jasa kearsifan kantor	-	2.442.791	-	2.442.791	-	2.442.791	-	2,442,791	-	0,00
1.19.1.19.02.01.10	Penyediaan Aki Tyle Kantor	-	25.115.500	-	25.115.500	-	25.115.500	-	25.115.500	-	0,00
1.19.1.19.02.01.11	Penyediaan barang cetakan dan penggandaan	-	10.892.000	-	10.892.000	-	10.892.000	-	10.892.000	-	0,00
1.19.1.19.02.01.12	Penyediaan komponen instalasi elektrik/persediaan bangunan kantor	-	3.647.500	-	3.647.500	-	3.647.500	-	3.647.500	-	0,00
1.19.1.19.02.01.15	Penyediaan bahan beaas dan persalinan pendukung-undangan	-	1.000.000	-	1.000.000	-	1.000.000	-	1.000.000	-	0,00
1.19.1.19.02.01.17	Penyediaan makanan dan minuman	-	372.440.000	-	372.440.000	-	499.598.000	-	499.998.000	84.558.000	25,39
1.19.1.19.02.01.18	Rapat-rapat koordinasi dan konsultasi ke luar daerah	-	80.000.000	-	80.000.000	-	105.000.000	-	105.000.000	25.000.000	31,25
1.19.1.19.02.01.19	Penyediaan jasa Penitipan/Pengadaan barang	4.850.000	-	-	4.850.000	4.850.000	-	-	4.850.000	-	0,00
1.19.1.19.02.01.20	Penyediaan Jasa Tenaga Pendukung Administrasi/Teknis Perkantoran	5.294.950.000	-	-	5.294.950.000	5.214.010.000	-	-	5.214.010.000	(70.940.000)	(1,34)


Kode	Uraian Unsur, Organisasi, Program dan Kegiatan	Sebelum Perubahan				Setelah Perubahan				Berubah (Berkurang)	
		Jenis Belanja			Jumlah	Jenis Belanja			Jumlah	(Rp)	%
		Pegawai	Barang dan Jasa	Modal		Pegawai	Barang dan Jasa	Modal			
1	2	3	4	5	6=3+4+5	7	8	9	10=7+8+9	11=10-6	12
1.19.1.19.02.02	Program Peningkatan Sarana dan Prasarana Aparatur	26.136.000	295.634.400	462.700.000	784.470.400	26.136.000	395.280.400	390.700.000	712.096.400	(2.374.000)	(0,30)
1.19.1.19.02.02.05	Pengadaan kendaraan dinas/operasional	-	-	462.700.000	462.700.000	-	-	390.700.000	390.700.000	(72.000.000)	(15,56)
1.19.1.19.02.02.74	Pembelajaran rutin/berkala kendaraan dinas/operasional	26.136.000	290.180.000	-	316.296.000	26.136.000	350.286.000	-	376.422.000	60.126.000	19,01
1.19.1.19.02.02.20	Pembelajaran rutin/berkala peralatan gelang kantor	-	5.474.400	-	5.474.400	-	14.974.400	-	14.974.400	9.500.000	173,03
1.19.1.19.02.03	Program Peningkatan Disiplin Aparatur	-	278.150.000	-	278.150.000	-	333.390.000	-	333.390.000	55.240.000	19,86
1.19.1.19.02.03.02	Pengadaan pakaian dinas beserta perlengkapannya	-	278.150.000	-	278.150.000	-	333.390.000	-	333.390.000	55.240.000	19,86
1.19.1.19.03.15	Program peningkatan keamanan dan kenyamanan lingkungan	57.350.000	557.288.000	-	614.638.000	55.600.000	541.020.000	78.000.000	784.620.000	170.182.000	27,69
1.19.1.19.03.15.05	pengendalian keamanan lingkungan	57.350.000	557.288.000	-	614.638.000	55.600.000	541.020.000	78.000.000	784.620.000	170.182.000	27,69
1.20.01	SEKRETARIAT DAERAH	5.106.183.000	24.446.193.802	2.473.524.106	32.025.897.908	5.578.913.000	27.644.160.302	2.598.706.688	36.021.779.988	3.995.882.000	12,48
1.19.1.20.03.15	Program Peningkatan Promosi dan Kerjasama Inhouse	125.990.000	955.750.390	-	1.081.740.390	53.090.000	695.280.300	-	748.350.300	(343.370.000)	(31,43)
1.19.1.20.03.15.08	Peningkatan Kegiatan Promosi dan Kerjasama Inhouse	25.800.000	19.550.300	-	35.350.300	25.800.000	12.550.300	-	38.350.300	-	0,00
1.19.1.20.03.15.10	Peningkatan Kegiatan Promosi dan Kerjasama Inhouse	100.190.000	936.200.000	-	1.036.390.000	27.290.000	682.730.000	-	709.980.000	(343.370.000)	(32,60)
1.20.1.20.03.01	Program Pelayanan Administrasi Perkantoran	1.942.810.000	11.555.233.590	288.070.000	13.485.843.590	1.783.210.000	13.765.668.550	314.000.000	15.883.078.550	2.397.235.000	17,88
1.20.1.20.03.01.01	Pengadaan jasa surut menyurat	28.200.000	14.110.000	-	42.310.000	20.200.000	14.110.000	-	42.310.000	-	0,00
1.20.1.20.03.01.02	Pengadaan jasa komunikasi, sumber daya air dan listrik	2.400.000	1.775.185.000	-	1.778.585.000	2.400.000	1.667.985.000	-	1.689.985.000	(14.600.000)	-0,82
1.20.1.20.03.01.08	Pengadaan jasa kebersihan kantor	-	568.217.000	-	568.217.000	-	699.205.000	-	699.205.000	(130.988.000)	(23,05)
1.20.1.20.03.01.10	Pengadaan Alat Tulis Kantor	-	407.578.000	-	407.578.000	-	640.059.750	-	640.059.750	(232.481.750)	(57,05)
1.20.1.20.03.01.11	Pengadaan barang habis-habis dan perlengkapan	-	140.770.000	-	140.770.000	-	177.167.440	-	177.167.440	(36.397.440)	(25,86)
1.20.1.20.03.01.13	Pengadaan peralatan dan perlengkapan kantor	57.300.000	1.400.560.000	17.000.000	1.974.860.000	55.300.000	1.558.970.000	207.000.000	2.172.970.000	198.110.000	9,52

Kode	Uraian Urusan, Organisasi, Program dan Kegiatan	Sebelum Perubahan				Setelah Perubahan				Bertambah/ (Berkurang)	
		Jenis Belanja			Jumlah	Jenis Belanja			Jumlah	(Rp)	%
		Pegawai	Barang dan Jasa	Modal		Pegawai	Barang dan Jasa	Modal			
1	2	3	4	5	6=3+4+5	7	8	9	10=7+8+9	11=10-6	12
1.20.1.20.03.01.14.	Penyediaan peralatan rumah tangga	-	-	116.000.000	116.000.000	-	-	107.000.000	107.000.000	(9.000.000)	(7,76)
1.20.1.20.03.01.15.	Penyediaan bahan konsumsi dan persediaan perundang-undangan	-	152.824.000	-	152.824.000	-	162.624.000	-	162.624.000	-	0,00
1.20.1.20.03.01.16.	Penyediaan bahan logistik kantor	-	124.800.000	-	124.800.000	-	121.040.000	-	121.040.000	(3.560.000)	(2,86)
1.20.1.20.03.01.17.	Penyediaan makanan dan minuman	-	3.885.190.000	-	3.885.190.000	-	4.048.640.360	-	4.048.640.360	581.540.360	10,41
1.20.1.20.03.01.18.	Rapat/rapat koordinasi dan konsultasi ke luar daerah	6.900.000	2.700.000.000	-	2.706.900.000	8.900.000	4.080.000.000	-	4.088.900.000	1.380.000.000	48,24
1.20.1.20.03.01.19.	Penyediaan Jasa Penerimaan/Pengiriman barang	11.850.000	-	-	11.850.000	9.150.000	-	-	9.150.000	(2.700.000)	(22,76)
1.20.1.20.03.01.20.	Penyediaan Jasa Tenaga Perekayasa Administrasi/Teknis Pemerintahan	1.535.930.000	37.400.000	-	1.573.330.000	1.681.200.000	37.400.000	-	1.718.600.000	145.300.000	9,24
1.20.1.20.03.01.22.	Penyediaan Peningkatan Pelayanan Kesehatan	-	50.000.000	-	50.000.000	-	30.000.000	-	30.000.000	-	0,00
<b>1.20.1.20.03.02.</b>	<b>Program Peningkatan Sarana dan Prasarana Aparatur</b>	<b>699.538.000</b>	<b>1.816.387.000</b>	<b>306.950.000</b>	<b>2.742.795.000</b>	<b>699.538.000</b>	<b>2.016.634.000</b>	<b>98.490.000</b>	<b>2.771.622.000</b>	<b>(11.173.000)</b>	<b>(0,40)</b>
1.20.1.20.03.02.01.	Pembangunan rumah jabatan	-	-	30.000.000	30.000.000	-	-	-	-	(30.000.000)	(100,00)
1.20.1.20.03.02.03.	Pembangunan gedung kantor	-	-	185.000.000	185.000.000	-	-	72.500.000	72.500.000	(112.500.000)	(60,81)
1.20.1.20.03.02.06.	Pengadaan perlengkapan rumah jabatan/dinas	-	30.000.000	-	30.000.000	-	22.500.000	-	22.500.000	(7.500.000)	(25,00)
1.20.1.20.03.02.07.	Pengadaan perlengkapan gedung kantor	-	-	85.650.000	85.650.000	-	-	17.650.000	17.650.000	(98.000.000)	(75,29)
1.20.1.20.03.02.10.	Pengadaan meubelair	-	-	6.300.000	6.300.000	-	-	6.500.000	6.500.000	-	0,00
1.20.1.20.03.02.20.	Pemeliharaan rutin/berkala rumah jabatan	-	283.700.000	-	283.700.000	-	252.780.000	-	252.780.000	(10.920.000)	(4,14)
1.20.1.20.03.02.22.	Pemeliharaan rutin/berkala gedung kantor	-	303.000.000	-	303.000.000	-	173.000.000	-	173.000.000	(130.000.000)	(43,23)
1.20.1.20.03.02.24.	Pemeliharaan rutin/berkala kendaraan dinas/operasional	659.538.000	543.403.000	-	1.502.941.000	699.538.000	1.163.634.000	-	1.813.072.000	310.131.000	20,63
1.20.1.20.03.02.26.	Pemeliharaan rutin/berkala perlengkapan gedung kantor	-	376.204.000	-	376.204.000	-	414.000.000	-	414.000.000	37.796.000	10,05
<b>1.20.1.20.03.43.</b>	<b>Program Peningkatan Disiplin Aparatur</b>	-	<b>311.100.000</b>	-	<b>311.100.000</b>	-	<b>319.450.000</b>	-	<b>319.450.000</b>	<b>8.350.000</b>	<b>2,68</b>
1.20.1.20.03.03.02.	Pengadaan pakaian dinas beserta perlengkapannya	-	163.100.000	-	163.100.000	-	153.700.000	-	153.700.000	(9.400.000)	(5,76)
1.20.1.20.03.03.03.	Pengadaan pakaian kerja lapangan	-	44.000.000	-	44.000.000	-	43.750.000	-	43.750.000	(250.000)	(0,57)

Kode	Uraian Urusan, Organisasi, Program dan Kegiatan	Sebelum Perubahan				Setelah Perubahan				Berubah (Berkurang)	
		Jenis Belanja			Jumlah	Jenis Belanja			Jumlah	(Rp)	%
		Pegawai	Borang dan Jasa	Modal		Pegawai	Borang dan Jasa	Modal			
1	2	3	4	5	6=3+4+5	7	8	9	10=7+8+9	11=10-6	12
1.20.1.20.03.03.05	Pengisian pakain khusus hari-hari tertentu	-	104.000.000	-	104.000.000	-	122.000.000	-	122.000.000	18.000.000	17,31
1.20.1.20.03.05.	Program Peningkatan Kapasitas Sumber Daya Aparatur	-	30.000.000	-	30.000.000	-	13.750.000	-	13.750.000	(16.250.000)	(54,17)
1.20.1.20.03.05.01.	Pendidikan dan Pelatihan Formal	-	30.000.000	-	30.000.000	-	13.750.000	-	13.750.000	(16.250.000)	(54,17)
1.20.1.20.03.05.	Program Peningkatan Pengembangan Sistem Pelaporan Capaian Kinerja dan Keuangan	54.500.000	13.214.700	-	68.014.700	54.500.000	13.514.700	-	68.014.700	-	0,00
1.20.1.20.03.05.01.	Penyusunan laporan capaian kinerja dan indikator realisasi kinerja SKPD	54.500.000	13.214.700	-	68.014.700	54.500.000	13.514.700	-	68.014.700	-	0,00
1.20.1.20.03.18.	Program peningkatan pelayanan kedinasan kepala daerah/wakil kepala daerah	325.150.000	3.100.200.000	-	3.424.650.000	350.650.000	3.964.350.000	-	4.313.740.000	889.290.000	25,99
1.20.1.20.03.18.02.	Penerimaan kunjungan kerja pejabat negara/dinas/lembaga pemerintahan sipil/pejabat/lembaga sipil	225.050.000	679.100.000	-	905.050.000	175.650.000	702.400.000	-	878.050.000	(26.670.000)	(2,95)
1.20.1.20.03.18.03.	Rapat koordinasi unsur MUSPDA	-	560.000.000	-	560.000.000	-	642.000.000	-	642.000.000	82.000.000	14,64
1.20.1.20.03.18.06.	Koordinasi dengan pemerintah pusat dan pemerintah daerah lainnya	103.200.000	1.866.200.000	-	1.969.400.000	163.700.000	2.019.050.000	-	2.019.350.000	630.950.000	42,35
1.20.1.20.03.18.	Program pembinaan dan fasilitasi pengelolaan keuangan desa	28.350.000	9.070.800	-	37.420.800	28.350.000	9.070.800	-	37.420.800	-	0,00
1.20.1.20.03.18.04.	Ekskusi Riset dan Pengabdian Masyarakat	28.350.000	9.070.800	-	37.420.800	28.350.000	9.070.800	-	37.420.800	-	0,00
1.20.1.20.03.28.	Program peningkatan sistem pengawasan internal dan pengendalian pelaksanaan kebijakan KDM	225.900.000	425.957.300	-	651.857.300	225.900.000	521.537.300	-	747.437.300	95.680.000	14,67
1.20.1.20.03.20.02.	Peningkatan kasus pengaduan di lingkungan pemerintah daerah	51.150.000	318.256.000	-	369.706.000	51.150.000	413.856.000	-	465.006.000	95.300.000	25,96
1.20.1.20.03.20.11.	Penyusunan LKPD dan LPPD Kepala Daerah	102.650.000	98.221.000	-	200.871.000	102.650.000	98.221.000	-	200.871.000	-	0,00
1.20.1.20.03.20.13.	Monitoring dan Evaluasi Pelaksanaan Kebijakan Keuangan Walikota Kepala Daerah	71.800.000	9.478.300	-	81.278.300	71.800.000	9.478.300	-	81.278.300	-	0,00



Kode	Unitas Urusan, Organisasi, Program dan Kegiatan	Sebelum Perubahan				Setelah Perubahan				Bertambah/ (Berkurang)	
		Jenis Belanja			Jumlah	Jenis Belanja			Jumlah	(Rp)	%
		Pegawai	Barang dan Jasa	Modal		Pegawai	Barang dan Jasa	Modal			
1	2	3	4	5	6=3+4+5	7	8	9	10=7+8+9	11=10-6	12
1.20.1.20.03.23	Program optimalisasi pemanfaatan teknologi informasi	43.550.000	364.684.000	-	427.194.000	62.500.000	336.594.000	24.812.500	423.876.500	(3.287.500)	(0,77)
1.20.1.20.03.23.03	Pengembangan Sistem Jaringan Dokumentasi dan Informasi (SDI) Hukum	58.200.000	30.976.500	-	89.176.500	68.200.000	30.976.500	-	99.176.500	-	0,00
1.20.1.20.03.23.05	Layanan Pengadilan Secara Elektronik (LPSSE)	2.500.000	50.407.500	-	52.907.500	2.500.000	54.887.500	12.812.500	70.200.000	9.212.500	15,11
1.20.1.20.03.23.06	Layanan Pengadilan Kewilayahan Secara Elektronik E-Kinerja	1.800.000	275.200.000	-	277.000.000	1.800.000	250.700.000	12.000.000	264.500.000	(12.500.000)	(4,51)
1.20.1.20.03.26	Program Penilaian Peruntukan Perundang-undangan	31.700.000	202.690.200	-	234.390.200	111.100.000	200.880.200	-	313.780.200	24.400.000	8,43
1.20.1.20.03.25.03	Legislatif rancangan peraturan perundang-undangan	53.000.000	198.360.500	-	251.360.500	77.400.000	159.355.500	-	276.755.500	24.400.000	9,67
1.20.1.20.03.25.07	Kajian Perubahan Perundang-undangan Daerah Tentang Penataan Kelembagaan SKPD dan Non SKPD	33.700.000	3.321.700	-	37.021.700	33.700.000	3.321.700	-	37.021.700	-	0,00
1.20.1.21.03.25	Program Peningkatan Pelayanan Pemerintah Daerah	667.975.000	517.851.443	1.560.074.186	3.445.900.629	605.325.000	955.013.443	1.341.074.186	3.501.408.629	55.508.000	1,61
1.20.1.20.03.25.01	Pengadaan Tanah Untuk Kepentingan Urus Pemerintah dan Publik	364.200.000	263.059.704	1.560.074.186	2.567.333.890	364.200.000	250.029.704	1.341.074.186	2.444.303.890	(33.000.000)	(1,32)
1.20.1.20.03.25.03	Pembuatan Naskah Policy	28.200.000	55.740.000	-	83.940.000	28.200.000	55.740.000	-	83.940.000	-	0,00
1.20.1.20.03.25.05	Pembuatan Film Teles Tapis Bales	190.200.000	116.127.039	-	306.327.039	190.200.000	116.127.039	-	306.327.039	-	0,00
1.20.1.20.03.25.03	Pendukung Pelaksanaan Kegiatan Festival Anak Stokoh	63.300.000	218.274.700	-	281.574.700	30.660.000	375.433.700	-	470.063.700	88.509.000	23,20
1.20.1.20.03.25.13	Pendukung Pelaksanaan Kegiatan Training FSQ Profesional	22.075.000	141.560.000	-	163.635.000	22.075.000	141.600.000	-	163.675.000	-	0,00
1.20.1.20.03.30	Program Peningkatan Profesionalisme Sumber Daya Aparatur	6.200.000	54.221.400	-	60.421.400	6.060.000	45.158.900	-	51.218.900	(9.212.500)	(15,25)
1.20.1.20.03.30.03	Sertifikasi Teknik Pengadaan Barang dan Jasa	6.200.000	54.221.400	-	60.421.400	6.060.000	45.158.900	-	51.218.900	(9.212.500)	(15,25)
1.20.1.20.03.31	Program Pengembangan dan Pembangunan Perencanaan Daerah	243.610.000	69.370.620	17.500.000	361.080.620	289.540.000	93.973.620	22.000.000	421.510.620	60.430.000	16,74



Kode	Uraian Urusan, Organisasi, Program dan Kegiatan	Sebelum Perubahan				Setelah Perubahan				Berambah/ Berkurang	
		Jenis Belanja			Jumlah	Jenis Belanja			Jumlah	(Rp)	%
		Pegawai	Barang dan Jasa	Modal		Pegawai	Barang dan Jasa	Modal			
1	2	3	4	5	6=3+4+5	7	8	9	10=7+8+9	11=10-6	12
1.20.1.20.03.31.01.	Monitoring dan Pengendalian Pertumbuhan Daerah	37.200.000	4.185.457	-	41.385.457	67.000.000	4.185.457	-	71.185.457	29.800.000	72,01
1.20.1.20.03.31.02.	Pembinaan dan Pengendalian Usaha Usaha	97.775.000	13.510.001	-	111.285.001	97.775.000	13.510.001	-	111.285.001	-	0,00
1.20.1.20.03.31.05.	Penyusunan Program Pembangunan	52.290.000	3.614.600	17.500.000	73.374.600	79.390.000	3.614.600	22.000.000	104.004.600	30.630.000	41,74
1.20.1.20.03.31.12.	Pembinaan Badan Usaha Milik Daerah (BUMD)	36.375.000	75.890.562	-	112.265.562	59.375.000	79.660.562	-	139.035.562	-	0,00
1.20.1.20.03.33.	Program Pendidikan Kedinasaan	22.798.000	3.698.700	-	26.496.700	22.798.000	3.698.700	-	26.496.700	3.000.000	11,36
1.20.1.20.03.33.01.	Pembinaan baru jukris/ukidat	22.798.000	3.698.700	-	26.496.700	22.798.000	3.698.700	-	26.496.700	3.000.000	11,36
1.20.1.20.03.36.	Program Pembinaan dan Pengembangan Aparatur	179.150.000	4.377.800	-	183.527.800	291.650.000	4.377.800	-	296.027.800	112.500.000	61,30
1.20.1.20.03.36.05.	Penyusunan instrumen analisa jabatan PMS	179.150.000	4.377.800	-	183.527.800	291.650.000	4.377.800	-	296.027.800	112.500.000	61,30
1.20.1.20.03.36.	Program Pengembangan Kapasitas Pemerintahan Kota	164.488.000	76.438.900	-	240.926.900	251.786.000	86.136.600	-	337.922.600	167.000.000	66,82
1.20.1.20.03.36.01.	Penilaian Kelembagaan Organisasi Pemerintahan Kota	26.700.000	56.713.000	-	83.413.000	174.000.000	56.413.000	-	230.413.000	167.000.000	190,50
1.20.1.20.03.36.02.	Penyusunan Tawakal dan Urutan Tugas SKPD	25.700.000	9.636.800	-	35.336.800	25.700.000	9.636.800	-	35.336.800	-	0,00
1.20.1.20.03.36.03.	Penyusunan Penetapan Kinerja	19.500.000	6.820.700	-	26.320.700	19.500.000	6.820.700	-	26.320.700	-	0,00
1.20.1.20.03.36.04.	Penyusunan Standar Pelayanan Minimal (SPM)	34.200.000	4.285.000	-	38.485.000	34.200.000	4.285.000	-	38.485.000	-	0,00
1.25.1.20.03.15.	Program Pengembangan Komunikasi, Informasi dan Media Massa	1.560.000	1.015.055.960	-	1.017.015.960	1.560.000	1.041.555.960	219.370.000	1.262.875.960	245.870.000	24,18
1.25.1.20.03.15.03.	Pembinaan dan pengembangan sumber daya komunikasi dan informasi	1.560.000	1.015.055.960	-	1.017.015.960	1.560.000	1.041.555.960	219.370.000	1.262.875.960	245.870.000	24,18
1.25.1.20.03.18.	Program Kerjasama Informasi dan Media Massa	133.090.000	2.364.505.829	-	2.497.595.829	133.090.000	2.644.505.829	80.000.000	2.807.595.829	368.000.000	54,41
1.25.1.20.03.18.01.	Penyediaan informasi pembangunan daerah	52.920.000	938.990.000	-	991.910.000	52.920.000	939.000.000	-	991.920.000	-	0,00

Kode	Uraian Urusan, Organisasi, Program dan Kegiatan	Sebelum Perubahan				Berkas Perubahan				Bertambah/ Berkurang	
		Jenis Belanja			Jumlah	Jenis Belanja			Jumlah	(Rp)	%
		Pegawai	Barang dan Jasa	Modal		Pegawai	Barang dan Jasa	Modal			
1	2	3	4	5	6=3+4+5	7	8	9	10=7+8+9	11=10-6	12
1.25.1.20.03.19.02	Penyelenggaraan informasi penyelenggaraan pemerintahan daerah	80.100.000	1.655.705.829	-	1.635.605.829	50.100.000	1.835.705.829	80.000.000	1.985.805.829	350.200.000	22,21
2.09.1.20.03.15.	Program Pembinaan dan Pengembangan Syariat Islam	88.400.000	340.850.000	-	407.350.000	49.800.000	225.889.000	-	275.689.000	(131.661.000)	(32,32)
2.09.1.20.03.15.01	Pengajuan Ajudah dan Peningkatan Amalan Usul Islam	88.400.000	340.850.000	-	407.350.000	49.800.000	225.889.000	-	275.689.000	(131.661.000)	(32,32)
2.09.1.20.03.17.	Program Pengembangan Muamalah	15.000.000	37.494.000	-	52.494.000	10.500.000	24.996.000	-	35.496.000	(18.996.000)	(32,38)
2.09.1.20.03.17.04	Pembinaan Udhwah Islamiyah dan Udhwah Insaniah	15.000.000	37.494.000	-	52.494.000	10.500.000	24.996.000	-	35.496.000	(18.996.000)	(32,38)
2.09.1.20.03.19.	Program Penyamanan Syiar Islam	115.250.000	654.050.000	-	769.300.000	115.250.000	782.400.000	-	897.650.000	128.350.000	16,68
2.09.1.20.03.19.11	Partogalan Hari-hari Besar Islam (PHBI)	92.250.000	543.148.000	-	735.398.000	92.250.000	771.498.000	-	863.748.000	128.350.000	17,45
2.09.1.20.03.19.19	Regel Koordinasi Antar Lembaga Keislaman	23.000.000	10.901.800	-	33.901.800	23.000.000	10.901.800	-	33.901.800	-	0,00
2.09.1.20.03.22.	Program Pemberdayaan Sarana Ibadah	335.300.000	78.000.000	1.200.000	414.300.000	383.800.000	128.300.000	1.000.000	484.800.000	70.300.000	16,97
2.09.1.20.03.22.02	Peningkatan Sarana dan Prasarana Ibadah	335.300.000	78.000.000	1.200.000	414.300.000	383.800.000	128.300.000	1.000.000	484.800.000	70.300.000	16,97
1.23.04.	SEKRETARIAT DPRK	1.289.854.888	13.686.782.896	1.538.000.000	16.514.636.854	1.403.754.000	17.248.787.496	2.519.600.000	21.177.141.496	4.662.504.600	28,23
1.23.1.20.04.01.	Program Pelayanan Administrasi Perkantoran	748.700.888	7.213.286.789	-	7.962.986.789	814.800.000	9.289.366.400	-	10.104.166.400	2.141.179.611	26,89
1.20.1.20.04.01.02	Penyediaan jasa komunikasi, sumber daya air dan listrik	17.400.000	543.300.000	-	560.700.000	17.800.000	569.320.000	-	680.100.000	119.400.000	21,29
1.20.1.20.04.01.08.	Penyediaan jasa ketemihan kantor	-	125.074.000	-	125.074.000	-	125.074.000	-	125.074.000	-	0,00
1.20.1.20.04.01.10.	Penyediaan Alat Tulis Kantor	-	182.147.000	-	182.147.000	-	182.147.000	-	182.147.000	-	0,00
1.20.1.20.04.01.11.	Penyediaan barang habis pakai dan penggantian	-	190.210.000	-	190.210.000	-	275.210.000	-	275.210.000	125.000.000	65,73
1.20.1.20.04.01.12.	Penyediaan komponen instalasi listrik/penerangan bangunan kantor	-	43.249.789	-	43.249.789	-	17.899.500	-	17.899.500	(25.349.289)	(58,61)
1.20.1.20.04.01.15.	Penyediaan bahan bacaan dan perbaikan peralatan/perlengkapan	-	44.460.000	-	44.460.000	-	44.880.000	-	44.880.000	400.000	0,90
1.20.1.20.04.01.17.	Penyediaan makanan dan minuman	7.800.000	631.626.000	-	639.426.000	7.800.000	1.033.788.000	-	1.041.588.000	231.962.000	34,05

Kode	Unitas Urusan, Organisasi, Program dan Kegiatan	Sebelum Perubahan				Setelah Perubahan				Berambah / Berkurang	
		Jenis Belanja			Jumlah	Jenis Belanja			Jumlah	(Rp)	%
		Pegawai	Barang dan Jasa	Modal		Pegawai	Barang dan Jasa	Modal			
1	2	3	4	5	6=3+4+5	7	8	9	10=7+8+9	11=10-6	12
1.20.1.20.04.01.18.	Rapat-rapat koordinasi dan konsultasi ke luar daerah	-	5.293.000.000	-	5.293.000.000	-	5.911.067.000	-	5.911.067.000	1.618.067.000	31,14
1.20.1.20.04.01.19.	Penyediaan Jasa Pelanggan/Pengadaan barang	15.800.000	-	-	15.800.000	15.800.000	-	-	15.800.000	-	0,00
1.20.1.20.04.01.20.	Penyediaan Jasa Tenaga Pendukung Administrasi/Teknis Pemerintahan	708.700.000	-	-	708.700.000	730.400.000	-	-	730.400.000	71.700.000	10,12
1.20.1.20.04.02.	Program Peningkatan Barana dan Peralatan Aparatur	219.754.000	726.839.087	1.526.096.000	2.469.693.087	219.754.000	1.131.094.056	2.019.800.000	3.886.448.056	1.398.854.969	56,32
1.20.1.20.04.02.06.	Pengadaan perlengkapan rumah jabatan/jabatan	-	-	12.000.000	12.000.000	-	-	12.000.000	12.000.000	-	0,00
1.20.1.20.04.02.07.	Pengadaan perlengkapan gedung kantor	3.250.000	154.700.000	701.000.000	858.950.000	3.250.000	235.700.000	1.507.800.000	1.786.950.000	927.800.000	108,88
1.20.1.20.04.02.20.	Pemeliharaan rutin/berkala rumah jabatan	-	50.000.000	150.000.000	200.000.000	-	50.000.000	150.000.000	200.000.000	-	0,00
1.20.1.20.04.02.22.	Pemeliharaan rutin/berkala gedung kantor	-	40.580.000	675.000.000	715.580.000	-	40.580.000	630.000.000	670.580.000	225.000.000	28,65
1.20.1.20.04.02.24.	Pemeliharaan rutin/berkala kendaraan dinas/operasional	207.504.000	253.265.000	-	560.769.000	237.504.000	442.779.989	-	680.283.989	52.514.989	16,89
1.20.1.20.04.02.28.	Pemeliharaan rutin/berkala peralatan gedung kantor	-	122.374.087	-	122.374.087	-	207.054.007	-	207.054.007	184.680.000	150,91
1.20.1.20.04.03.	Program Peningkatan Disiplin Aparatur	-	252.575.000	-	252.575.000	-	252.575.000	-	252.575.000	-	0,00
1.20.1.20.04.03.02.	Pengadaan pakaian dinas beserta perlengkapannya	-	252.575.000	-	252.575.000	-	252.575.000	-	252.575.000	-	0,00
1.20.1.20.04.05.	Program Peningkatan Kapasitas Sumber Daya Aparatur	-	1.132.400.000	-	1.132.400.000	-	537.400.000	-	537.400.000	(595.000.000)	(17,22)
1.20.1.20.04.05.01.	Penelitian dan Publikasi Formal	-	1.132.400.000	-	1.132.400.000	-	537.400.000	-	537.400.000	(595.000.000)	(17,22)
1.20.1.20.04.10.	Program peningkatan kapasitas lembaga perwakilan rakyat daerah	329.488.000	4.267.662.000	-	4.697.150.000	385.288.000	5.630.352.000	-	6.022.552.000	1.325.402.000	28,22
1.20.1.20.04.10.01.	Pembinaan/rampangan Cuanan	7.450.000	580.075.000	-	587.525.000	7.450.000	580.075.000	-	587.525.000	30.000.000	5,08
1.20.1.20.04.10.03.	Rapat-rapat antar lembaga/lembaga diwen	144.250.000	516.117.000	-	620.367.000	155.750.000	686.517.000	-	642.267.000	161.900.000	27,56
1.20.1.20.04.10.04.	Rapat-rapat paripurna	76.100.000	1.161.690.000	-	1.237.790.000	76.100.000	1.544.250.000	-	1.418.850.000	181.100.000	14,63
1.20.1.20.04.10.05.	Kegiatan Rapat	83.100.000	1.734.000.000	-	1.817.100.000	122.800.000	2.601.200.000	-	2.723.800.000	906.800.000	49,90
1.20.1.20.04.10.08.	Kunjungan kerja pimpinan dan anggota DPRD dalam daerah	6.500.000	30.380.000	-	36.880.000	6.500.000	60.380.000	-	66.880.000	30.000.000	81,30

Kode	Uraian Urusan, Organisasi, Program dan Kegiatan	Sebelum Perubahan				Setelah Perubahan				Berambah/Berkurang	
		Jenis Belanja			Jumlah	Jenis Belanja			Jumlah	(Rp)	%
		Pegawai	Barang dan Jasa	Modal		Pegawai	Barang dan Jasa	Modal			
1	2	3	4	5	6=3+4+5	7	8	9	10=7+8+9	11=10-6	12
1.20.1.20.04.10.11.	Rapat Koordinasi dengan unsur MUSPIDA dan Pejabat Pemerintah Daerah	1.000.000	10.800.000	-	11.800.000	1.000.000	10.800.000	-	11.800.000	-	0,00
1.20.1.20.04.10.19	Rapat Dengar Pendapat Umum (RDPU) dengan Lembaga atau Organisasi Komasyarakatan maupun Perseorangan	2.000.000	17.850.000	-	19.850.000	2.000.000	19.850.000	-	19.850.000	75.000.000	377,83
1.20.1.20.04.10.20	Rapat Dengar Pendapat (RDP) dengan Instansi Pemerintah Daerah	2.000.000	13.750.000	-	15.750.000	2.000.000	13.750.000	-	15.750.000	-	0,00
1.20.1.20.04.10.21.	Kunjungan Kerja Lapangan Alat Kelengkapan Dewan	7.000.000	333.250.000	-	340.250.000	11.000.000	249.850.000	-	260.850.000	(79.400.000)	(23,34)
1.20.05.	<b>DINAS PENGELOLAAN KEUANGAN DAN ASET DAERAH</b>	<b>2.293.915.624</b>	<b>3.752.725.370</b>	<b>447.915.000</b>	<b>6.494.555.994</b>	<b>2.225.043.000</b>	<b>3.624.726.150</b>	<b>1.100.791.600</b>	<b>6.950.560.750</b>	<b>548.004.756</b>	<b>8,58</b>
1.20.1.20.05.01.	Program Pelayanan Administrasi Perkantoran	549.500.000	1.495.320.120	-	2.044.820.120	566.668.000	1.598.507.000	-	2.166.167.000	122.347.780	5,99
1.20.1.20.05.01.01.	Penyediaan jasa konsultasi	-	5.820.000	-	5.820.000	-	5.520.000	-	5.520.000	(300.000)	(5,64)
1.20.1.20.05.01.02.	Penyediaan jasa komunikasi, sumber daya air dan listrik	-	170.410.160	-	170.410.160	-	140.170.000	-	140.170.000	(30.240.160)	(17,75)
1.20.1.20.05.01.06.	Penyediaan jasa kebersihan kantor	-	6.000.000	-	6.000.000	-	15.805.600	-	15.805.600	7.805.600	97,57
1.20.1.20.05.01.10.	Penyediaan alat tulis kantor	-	303.915.000	-	303.915.000	3.000.000	322.348.900	-	325.348.900	21.434.900	7,05
1.20.1.20.05.01.11.	Penyediaan barang cetakan dan penggandaan	-	239.253.000	-	239.253.000	-	282.711.340	-	282.711.340	43.458.340	18,16
1.20.1.20.05.01.12.	Penyediaan komponen instalasi listrik/pemasangan bangunan kantor	-	1.234.000	-	1.234.000	-	1.620.500	-	1.620.500	384.500	31,97
1.20.1.20.05.01.13.	Penyediaan peralatan dan perlengkapan kantor	-	11.334.200	-	11.334.200	-	22.000.000	-	22.000.000	10.665.800	94,10
1.20.1.20.05.01.15.	Penyediaan bahan besan dan peralatan pendukung-undangan	-	2.160.000	-	2.160.000	-	2.160.000	-	2.160.000	-	0,00
1.20.1.20.05.01.16.	Penyediaan bahan logistik kantor	-	15.000.000	-	15.000.000	-	15.000.000	-	15.000.000	-	0,00
1.20.1.20.05.01.17.	Penyediaan makanan dan minuman	-	286.021.200	-	286.021.200	-	305.000.000	-	305.000.000	8.998.800	3,04
1.20.1.20.05.01.18.	Rapat-rapat koordinasi dan konsultasi ke luar daerah	-	280.000.000	-	280.000.000	-	325.000.000	-	325.000.000	45.000.000	16,07

Kode	Uraian Urusan, Organisasi, Program dan Kegiatan	Sebelum Perubahan				Setelah Perubahan				Berubah/ (Berjournal)	
		Jenis Belanja			Jumlah	Jenis Belanja			Jumlah	(Rp)	%
		Pegawai	Barang dan Jasa	Modal		Pegawai	Barang dan Jasa	Modal			
1	2	3	4	5	6=3+4+5	7	8	9	10=7+8+9	11=10-6	12
1.20.1.20.05.01.18.	Penyediaan Jasa Pelitngan/Pengadaan barang	10.500.000	-	-	10.500.000	10.500.000	-	-	10.500.000	-	0,00
1.20.1.20.05.01.20.	Penyediaan Jasa Tenaga Pendukung Administrasi/Teknis Perkantoran	538.000.000	162.142.560	-	700.142.560	553.160.000	162.142.560	-	715.302.560	15.160.000	2,17
1.20.1.20.05.02.	Program Peningkatan Sarana dan Prasarana Aparatur	117.994.000	138.744.000	54.888.000	303.276.000	128.502.000	158.164.000	514.576.000	801.242.000	497.964.000	164,15
1.20.1.20.05.02.05.	Pengadaan kendaraan dinas/operasional	-	-	-	-	-	-	400.000.000	400.000.000	400.000.000	100,00
1.20.1.20.05.02.07.	Pengadaan perlengkapan gedung kantor	2.500.000	-	54.800.000	57.300.000	-	-	114.576.000	114.576.000	57.476.000	100,66
1.20.1.20.05.02.24.	Pemeliharaan nlin/benak kendaraan dinas/operasional	115.434.000	35.744.000	-	201.178.000	128.502.000	128.664.000	-	257.166.000	53.988.000	26,84
1.20.1.20.05.02.28.	Pemeliharaan nlin/benak perabot gedung kantor	-	45.000.000	-	45.000.000	-	31.500.000	-	31.500.000	(13.500.000)	(30,00)
1.20.1.20.05.03.	Program Peningkatan Disiplin Aparatur	-	49.500.000	-	49.500.000	2.500.000	49.500.000	-	52.000.000	2.500.000	5,05
1.20.1.20.05.03.02.	Pengadaan pakaian dinas beserta perlengkapannya	-	49.500.000	-	49.500.000	2.500.000	49.500.000	-	52.000.000	2.500.000	5,05
1.20.1.20.05.05.	Program Peningkatan Kapasitas Sumber Daya Aparatur	-	5.000.000	-	5.000.000	-	5.000.000	-	5.000.000	-	0,00
1.20.1.20.06.05.01.	Fondikasi dan Pelatihan Formal	-	5.000.000	-	5.000.000	-	5.000.000	-	5.000.000	-	0,00
1.20.1.20.06.06.	Program Peningkatan Pengembangan Sistem Pelaporan Capaian Kinerja dan Keuangan	68.725.000	35.006.000	-	128.731.000	93.725.000	35.006.000	-	128.731.000	-	0,00
1.20.1.20.06.06.02.	Pengurusan laporan keuangan semesteran	14.550.000	10.450.000	-	25.000.000	14.550.000	10.450.000	-	25.000.000	-	0,00
1.20.1.20.06.06.06.	Penyusunan Laporan Pluang Daerah	38.125.000	7.061.000	-	45.236.000	39.125.000	7.061.000	-	46.236.000	-	0,00
1.20.1.20.06.06.07.	Penyusunan Rekonstruksi Pinjam Daerah	40.050.000	17.475.000	-	57.525.000	40.060.000	17.475.000	-	57.525.000	-	0,00
1.20.1.20.06.17.	Program peningkatan dan pengembangan pengelolaan keuangan daerah	1.440.758.624	2.037.155.250	393.316.000	3.871.229.874	1.433.658.000	1.777.548.250	686.215.000	3.797.419.250	(73.807.624)	(1,91)
1.20.1.20.06.17.01.	Pengurusan analisis sumber belanja	2.750.000	217.250.000	-	220.000.000	-	-	-	-	(220.000.000)	(100,00)
1.20.1.20.06.17.02.	Pengurusan standar sistem kerja	47.100.000	173.300.000	-	220.400.000	40.200.000	200.632.500	-	252.032.500	31.632.500	14,36

Kode	Uraian Uraian, Organisasi, Program dan Kegiatan	Sebelum Perubahan				Setelah Perubahan				Berubah (Berkurang)	
		Jenis Belanja			Jumlah	Jenis Belanja			Jumlah	(Rp)	%
		Pegawai	Barang dan Jasa	Modal		Pegawai	Barang dan Jasa	Modal			
1	2	3	4	5	6=3+4+5	7	8	9	10=7+8+9	11=10-6	12
1.20.1.20.05.17.03.	Penyusunan kebijakan akuntansi pemerintah daerah	31.500.000	19.720.000	-	51.220.000	60.600.000	24.466.000	-	85.066.000	42.540.000	62,59
1.20.1.20.05.17.04.	Penyusunan sistem dan prosedur pengelolaan keuangan daerah	17.225.000	17.975.000	-	35.200.000	34.050.000	15.060.000	-	49.110.000	14.130.000	40,37
1.20.1.20.05.17.05.	Penyusunan rancangan Ceran tentang pajak daerah dan retribusi	23.300.000	29.832.500	-	53.132.500	23.390.000	29.832.500	-	53.222.500	-	0,00
1.20.1.20.05.17.06.	Penyusunan rancangan Ceran tentang APBD	2.500.000	62.590.000	-	65.090.000	-	62.590.000	-	62.590.000	(2.500.000)	(3,85)
1.20.1.20.05.17.08.	Penyusunan rancangan Ceran tentang Perubahan APBD	2.500.000	77.590.000	-	80.090.000	2.000.000	80.796.250	-	82.796.250	3.296.250	4,12
1.20.1.20.05.17.10.	Penyusunan rancangan Ceran tentang pemberinggijawaban pelaksanaan APBD	12.500.000	75.240.000	-	87.740.000	12.800.000	33.700.000	-	46.500.000	(42.540.000)	(48,32)
1.20.1.20.05.17.13.	Penyusunan Sistem Informasi pengelolaan keuangan daerah	22.350.000	350.625.790	1.575.000	374.550.790	44.900.000	290.140.000	6.475.000	341.515.000	27.964.200	9,36
1.20.1.20.05.17.14.	Sosialisasi paket regulasi tentang pengelolaan keuangan daerah	6.700.000	86.300.000	-	93.000.000	6.700.000	62.800.000	-	69.500.000	(23.300.000)	(25,27)
1.20.1.20.05.17.16.	Peningkatan Manajemen Asset Barang Daerah	39.450.000	10.370.000	-	49.820.000	43.600.000	45.125.000	-	88.725.000	37.900.000	76,07
1.20.1.20.05.17.18.	Revisi/Asesmen Asset Barang Daerah	182.000.000	46.325.000	-	228.325.000	135.000.000	66.660.000	-	201.660.000	(26.665.000)	(11,68)
1.20.1.20.05.17.19.	Identifikasi dan Eksternalisasi Sumber-sumber Pendanaan Daerah	16.075.000	24.625.000	-	40.700.000	15.075.000	24.625.000	-	40.700.000	-	0,00
1.20.1.20.05.17.20.	Penelitian dan Asistensi RKA & DPA SKPD	116.465.000	53.535.000	-	170.000.000	166.100.000	20.637.500	-	186.737.500	(24.262.500)	(16,18)
1.20.1.20.05.17.22.	Pembinaan, Pengendalian dan Pengawasan Barang Daerah	41.250.000	6.037.500	-	47.287.500	73.250.000	5.037.500	-	78.287.500	32.000.000	67,67
1.20.1.20.05.17.24.	Pengendalian Administrasi Anggaran SKPD	2.750.000	102.250.000	-	105.000.000	2.750.000	90.250.000	-	93.000.000	(12.000.000)	(11,43)
1.20.1.20.05.17.25.	Pelaksanaan Asset	72.400.000	22.115.000	-	94.515.000	38.775.000	6.840.000	-	45.615.000	(47.500.000)	(50,68)
1.20.1.20.05.17.26.	Penghapusan Asset Inventaris	34.950.000	1.860.000	-	36.810.000	50.250.000	6.275.000	-	56.525.000	28.025.000	76,73
1.20.1.20.05.17.27.	Pengelolaan Administrasi Kas Daerah	34.238.024	40.029.500	-	74.267.524	64.200.000	27.975.000	-	92.175.000	12.907.476	18,29



Kode	Uraian Urusan, Organisasi, Program dan Kegiatan	Sebelum Perubahan				Setelah Perubahan				Berubah (Berkurang)	
		Jenis Belanja			Jumlah	Jenis Belanja			Jumlah	(Rp)	%
		Pegawai	Barang dan Jasa	Modal		Pegawai	Barang dan Jasa	Modal			
1	2	3	4	5	6=3+4+5	7	8	9	10=7+8+9	11=10-6	12
1.20.1.20.05.17.24	Pengelolaan Casan dan Sadar Iktang Pengelolaan Keuangan Kota Banda Aceh	28.050.000	3.050.000	-	31.700.000	28.050.000	3.650.000	-	31.700.000	-	0,00
1.20.1.20.05.17.25	Pemagasin Tanah Aset Pemerintah Kota Banda Aceh	-	-	213.840.000	213.840.000	-	-	200.840.000	200.840.000	(13.000.000)	(6,08)
1.20.1.20.05.17.30	Pengelolaan, Pengawasan, Penerimaan, Evaluasi dan Pelaporan Pelaksanaan BPH/TP	2.500.000	37.250.000	-	39.750.000	2.500.000	21.250.000	-	23.750.000	(16.000.000)	(40,25)
1.20.1.20.05.17.32	Pengelolaan, Pengawasan, Penerimaan, Evaluasi dan Pelaporan Pelaksanaan PBB-P2	268.500.000	306.218.000	15.500.000	590.218.000	268.800.000	306.115.000	56.800.000	631.715.000	(41.500.000)	(11,58)
1.20.1.20.05.17.33	Penelitian dan Asistensi Ketua Inspektur Barang SKPD	102.000.000	57.570.000	-	159.570.000	102.000.000	50.500.000	-	152.500.000	(7.070.000)	(8,07)
1.20.1.20.05.17.34	Pengelolaan, Pengawasan, Penegakan, Evaluasi Dan Pelaporan Pajak Daerah	162.563.600	148.152.000	-	310.715.600	128.106.000	502.348.000	-	630.454.000	319.738.400	49,01
1.20.1.20.05.17.35	Pemeliharaan Sarana Dan Prasarana Pemerintah Daerah	3.000.000	105.120.000	162.000.000	270.120.000	3.000.000	51.600.000	222.100.000	278.700.000	108.600.000	39,47
1.20.1.20.05.17.37	Pembinaan dan Evaluasi Terhadap Rencana Rasteri Gamping Tandang APBG	55.200.000	4.500.000	-	59.700.000	-	-	-	-	(59.700.000)	(100,00)
1.20.1.20.05.17.38	Revisi/Ases Rekomendasi Proposisi/Bantuan Dana Hibah	50.000.000	3.350.000	-	53.350.000	50.000.000	3.350.000	-	53.350.000	-	0,00
1.20.1.20.05.17.39	Pembinaan Gaji Pegawai Negeri Sipil Bagi SKPD	1.750.000	14.250.000	-	16.000.000	1.750.000	14.250.000	-	16.000.000	-	0,00
1.20.1.20.05.17.41	Legalisasi Barang Milik Daerah	61.550.000	50.425.000	-	111.975.000	82.250.000	55.425.000	-	137.675.000	25.700.000	23,17
<b>1.20.06.</b>	<b>BADAN KEPEGAWAIAN, PENDIDIKAN DAN PELATIHAN</b>	<b>646.654.000</b>	<b>2.816.314.889</b>	<b>76.000.000</b>	<b>3.318.968.889</b>	<b>441.540.000</b>	<b>2.865.384.689</b>	<b>186.365.000</b>	<b>3.493.309.689</b>	<b>166.340.000</b>	<b>4,68</b>
1.20.1.20.06.01	Program Pelayanan Administrasi Perkantoran	143.420.000	1.082.478.289	-	1.225.898.289	153.480.000	1.061.628.989	-	1.235.108.000	9.209.711	0,75
1.20.1.20.06.01.02	Persediaan jasa komunikasi, sumber daya air dan listrik	-	303.232.000	-	303.232.000	-	290.651.320	-	290.651.320	(12.580.680)	(7,38)
1.20.1.20.06.01.08	Persediaan jasa kebersihan kantor	-	7.920.700	-	7.920.700	-	11.070.700	-	11.070.700	3.150.000	39,77
1.20.1.20.06.01.10	Persediaan Alat Tulis Kantor	-	76.172.400	-	76.172.400	-	81.288.400	-	81.288.400	5.116.000	6,14

Kode	Uraian Unsur, Organisasi, Program dan Kegiatan	Sebelum Perubahan				Setelah Perubahan				Bertambah/ Berkurang	
		Jenis Belanja			Jumlah	Jenis Belanja			Jumlah	(Rp)	%
		Pegawai	Barang dan Jasa	Modal		Pegawai	Barang dan Jasa	Modal			
1	2	3	4	5	6=3+4+5	7	8	9	10=7+8+9	11=10-6	12
1.20.1.20.05.01.11.	Penyediaan barang cetakan dan penggandaan	-	77.705.000	-	77.705.000	-	81.745.000	-	81.745.000	14.039.000	18,07
1.20.1.20.05.01.12.	Penyediaan komponen instalasi listrik/penerangan bangunan kantor	-	12.208.100	-	12.208.100	-	13.882.300	-	13.882.300	1.674.200	12,88
1.20.1.20.05.01.17.	Penyediaan makanan dan minuman	-	81.239.000	-	81.239.000	-	119.456.000	-	119.456.000	38.217.000	30,93
1.20.1.20.05.01.18.	Rapat-rapat koordinasi dan konsultasi ke luar daerah	-	515.000.000	-	515.000.000	-	483.533.700	-	483.533.700	(31.466.300)	(6,11)
1.20.1.20.05.01.19.	Penyediaan Jasa Pelanggan/Pengembangan barang	3.700.000	-	-	3.700.000	3.700.000	-	-	3.700.000	-	0,00
1.20.1.20.05.01.20.	Penyediaan Jasa Tenaga Pendukung Administrasi/Teknis Perkantoran	139.720.000	-	-	139.720.000	149.780.000	-	-	149.780.000	10.060.000	7,20
1.20.1.20.06.02.	Program Peningkatan Sarana dan Prasarana Aparatur	43.590.000	35.948.389	75.000.000	155.538.389	43.590.000	48.199.689	168.385.000	279.144.689	122.605.700	78,86
1.20.1.20.06.02.08.	Pengadaan peralatan gedung kantor	-	-	75.000.000	75.000.000	-	-	168.385.000	168.385.000	112.385.000	147,86
1.20.1.20.06.02.24.	Pemeliharaan rutin/berkala bangunan dinas/operasional	43.590.000	8.900.000	-	52.490.000	43.590.000	12.840.700	-	58.400.700	3.940.700	7,51
1.20.1.20.06.02.28.	Pemeliharaan rutin/berkala peralatan gedung kantor	-	27.048.389	-	27.048.389	-	33.358.989	-	33.358.989	6.310.000	23,33
1.20.1.20.06.03.	Program Peningkatan Disiplin Aparatur	-	25.200.000	-	25.200.000	-	24.300.000	-	24.300.000	(400.000)	(1,59)
1.20.1.20.06.03.02.	Pengadaan pakaian dinas beserta perlengkapannya	-	25.200.000	-	25.200.000	-	24.300.000	-	24.300.000	(400.000)	(1,59)
1.20.1.20.06.05.	Program Peningkatan Kapasitas Sumber Daya Aparatur	-	20.000.000	-	20.000.000	-	18.301.000	-	18.301.000	(1.199.000)	(6,00)
1.20.1.20.06.05.01.	Pendidikan dan Pelatihan Formal	-	20.000.000	-	20.000.000	-	18.301.000	-	18.301.000	(1.199.000)	(6,00)
1.20.1.20.06.34.	Program peningkatan kapasitas sumberdaya aparatur	29.886.000	557.455.000	-	587.255.000	29.886.000	571.146.000	-	680.746.000	13.491.000	2,30
1.20.1.20.06.34.02.	Pendidikan dan pelatihan informal bagi PNS Daerah	29.886.000	557.455.000	-	587.255.000	29.886.000	571.146.000	-	600.746.000	13.491.000	2,30
1.20.1.20.06.35.	Program Pembinaan dan Pengembangan Aparatur	230.175.000	1.885.232.500	-	1.325.387.500	214.300.000	1.122.810.000	-	1.337.710.000	12.482.500	0,94

Kode	Uraian Uraian, Organisasi, Program dan Kegiatan	Sebelum Perubahan				Setelah Perubahan				Bertambah / Berkurang	
		Jenis Belanja			Jumlah	Jenis Belanja			Jumlah	(Rp)	%
		Pegawai	Barang dan Jasa	Modal		Pegawai	Barang dan Jasa	Modal			
1	2	3	4	5	6=3+4+5	7	8	9	10=7+8+9	11=10-6	12
1.20.1.20.06.35.01.	Penyusunan rencana pembinaan karir PNS	-	-	-	-	-	85.000.000	-	85.000.000	85.000.000	100,00
1.20.1.20.06.35.02.	Sekeloa penertamaan calon PNS	23.725.000	61.590.000	-	85.315.000	-	-	-	-	(85.315.000)	(100,00)
1.20.1.20.06.35.04.	Perbaikan sistem administrasi kepegawaian pangkat otomatis PNS	36.200.000	5.500.000	-	41.700.000	35.200.000	6.500.000	-	41.700.000	(500.000)	(2,00)
1.20.1.20.06.35.05.	Pembangunan/Pengembangan sistem informasi kepegawaian daerah	6.200.000	22.290.000	-	27.490.000	5.200.000	24.050.000	-	29.250.000	1.000.000	6,56
1.20.1.20.06.35.06.	Penyusunan instrumen analisis jabatan PNS	14.150.000	2.750.000	-	16.900.000	51.150.000	2.750.000	-	53.900.000	37.000.000	218,93
1.20.1.20.06.35.08.	Pemberian penghargaan bagi PNS yang berprestasi	550.000	153.000.000	-	153.550.000	1.650.000	271.000.000	-	272.650.000	119.100.000	77,56
1.20.1.20.06.35.09.	Proses penanganan kasus-kasus pelanggaran disiplin PNS	59.650.000	3.600.000	-	63.250.000	63.700.000	3.600.000	-	72.300.000	9.050.000	14,40
1.20.1.20.06.35.11.	Pemberian bantuan tugas belajar dan kelan dinas	500.000	495.000.000	-	495.500.000	1.600.000	496.500.000	-	498.100.000	(29.250.000)	(5,88)
1.20.1.20.06.35.13.	Penyelenggaraan dital teknis, fungsional dan kepemimpinan	23.700.000	209.000.000	-	232.700.000	23.400.000	208.500.000	-	232.900.000	(500.000)	(0,13)
1.20.1.20.06.35.17.	Peningkatan Penyediaan Administrasi Kepegawaian	66.950.000	64.952.500	-	120.902.500	27.750.000	5.550.000	-	33.300.000	(87.602.500)	(74,11)
1.20.1.20.06.35.27.	Pertinaan dan Peningkatan Kapasitas Aparatur	2.250.000	25.100.000	-	27.350.000	200.000	50.360.000	-	50.560.000	23.210.000	84,86
1.20.1.20.06.35.31.	Penerapan ISO 2009 bagi Peningkatan Mutu Pelayanan	6.550.000	40.500.000	-	47.050.000	-	-	-	-	(56.050.000)	(100,00)
1.20.07.	<b>INSPEKTORAT</b>	132.462.000	499.357.400	-	1.232.839.400	871.037.000	484.964.488	45.000.000	1.400.541.400	168.102.000	13,64
1.20.1.20.07.01.	Program Pelayanan Administrasi Perkantoran	33.600.000	298.221.400	-	329.821.400	35.400.000	365.541.488	-	400.941.400	71.120.000	21,56
1.20.1.20.07.01.02.	Penyediaan jasa komunikasi, sumber daya air dan listrik	-	58.728.000	-	58.728.000	-	54.026.004	-	54.026.004	(2.098.996)	(4,78)
1.20.1.20.07.01.08.	Penyediaan jasa kebersihan badan	-	4.234.000	-	4.234.000	-	4.234.000	-	4.234.000	-	0,00
1.20.1.20.07.01.10.	Penyediaan Alat Tulis Kantor	-	32.137.400	-	32.137.400	-	32.142.336	-	32.142.336	4.936	0,02
1.20.1.20.07.01.11.	Penyediaan barang cetakan dan penggandaan	-	37.829.000	-	37.829.000	-	37.829.000	-	37.829.000	-	0,00

Kode	Uraian Uraian, Organisasi, Program dan Kegiatan	Sebelum Perubahan				Setelah Perubahan				Berubah/ (Berkurang)	
		Jenis Belanja			Jumlah	Jenis Belanja			Jumlah	(Rp)	%
		Pegawai	Barang dan Jasa	Modal		Pegawai	Barang dan Jasa	Modal			
1	2	3	4	5	6=3+4+5	7	8	9	10=7+8+9	11=10-6	12
1.20.1.20.07.01.12	Penyediaan komponen instalasi listrik/penerangan bangunan kantor	-	1.825.000	-	1.825.000	-	1.825.000	-	1.825.000	-	0,00
1.20.1.20.07.01.17	Penyediaan makanan dan minuman	-	63.470.000	-	63.470.000	-	64.920.000	-	64.920.000	21.450.000	33,80
1.20.1.20.07.01.18	Rapat-rapat koordinasi dan konsultasi ke luar daerah	-	100.000.000	-	100.000.000	-	150.985.000	-	150.985.000	50.985.000	50,97
1.20.1.20.07.01.19	Penyediaan Jasa Penerimaan/Pengadaan barang	3.600.000	-	-	3.600.000	3.500.000	-	-	3.600.000	-	0,00
1.20.1.20.07.01.20	Penyediaan Jasa Tenaga Pendukung Administrasi/Teknis Perkantoran	20.300.000	-	-	20.300.000	21.500.000	-	-	21.500.000	1.000.000	5,00
1.20.1.20.07.02.	Program Peningkatan Sarana dan Prasarana Aparatur	39.462.000	22.572.000	-	61.974.000	39.402.000	28.424.000	-	67.826.000	5.852.000	9,44
1.20.1.20.07.02.22	Peneliharaan rutin/berkala gedung kantor	-	1.200.000	-	1.200.000	-	1.200.000	-	1.200.000	-	0,00
1.20.1.20.07.02.24	Peneliharaan rutin/berkala kendaraan dinas/operasional	39.402.000	15.500.000	-	55.202.000	39.402.000	21.652.000	-	61.054.000	5.852.000	10,60
1.20.1.20.07.02.28	Peneliharaan rutin/berkala peralatan gedung kantor	-	5.572.000	-	5.572.000	-	5.572.000	-	5.572.000	-	0,00
1.20.1.20.07.03.	Program Peningkatan Disiplin Aparatur	-	18.400.000	-	18.400.000	-	18.400.000	-	18.400.000	-	0,00
1.20.1.20.07.03.02	Pengadaan pakaian dinas beserta perlengkapannya	-	18.400.000	-	18.400.000	-	18.400.000	-	18.400.000	-	0,00
1.20.1.20.07.03.	Program peningkatan sistem pengawasan internal dan pengendalian pelaksanaan kebijakan KDH	758.460.000	38.164.000	-	797.644.000	798.235.000	69.538.000	45.000.000	910.774.000	113.130.000	14,18
1.20.1.20.07.03.01.	Pelaksanaan pengawasan internal secara berkala	645.770.000	6.195.000	-	651.965.000	707.980.000	38.180.000	45.000.000	791.160.000	139.195.000	20,96
1.20.1.20.07.03.02	Penerangan kasus pengalihan di lingkungan pemerintah daerah	20.160.000	-	-	20.160.000	3.600.000	-	-	6.600.000	(20.560.000)	(70,51)
1.20.1.20.07.03.03	Pengendalian manajemen pelaksanaan kebijakan KDH	20.300.000	18.200.000	-	44.500.000	28.900.000	12.600.000	-	40.000.000	(2.600.000)	(5,84)
1.20.1.20.07.03.06	Tindak lanjut hasil temuan pengawasan	46.250.000	15.769.000	-	62.019.000	41.875.000	20.708.000	-	62.634.000	6.500.000	0,99



Kode	Unitas Urusan, Organisasi, Program dan Kegiatan	Sebelum Perubahan				Setelah Perubahan				Bertambah/ (Berkurang)	
		Jenis Belanja			Jumlah	Jenis Belanja			Jumlah	(Rp)	%
		Pegawai	Barang dan Jasa	Modal		Pegawai	Barang dan Jasa	Modal			
1	2	3	4	5	6=3+4+5	7	8	9	10=7+8+9	11=10-6	12
1.20.1.20.07.20.07.	Koordinasi pengawasan yang lebih komprehensif	10.000.000	-	-	10.000.000	10.000.000	-	-	10.000.000	-	0,00
1.20.1.20.07.21.	Program Peningkatan Profesionalisme lembaga pemeriksa dan aparatur pengawasan	-	25.000.000	-	25.000.000	-	3.000.000	-	3.000.000	(22.000.000)	(88,00)
1.20.1.20.07.21.01.	Pelatihan pengembangan lembaga pemeriksa dan aparatur pengawasan	-	25.000.000	-	25.000.000	-	3.000.000	-	3.000.000	(22.000.000)	(88,00)
1.20.09.	<b>KECAMATAN KUTA ALAM</b>	<b>297.818.000</b>	<b>273.467.600</b>	<b>7.425.100</b>	<b>493.310.600</b>	<b>213.974.000</b>	<b>236.347.600</b>	<b>34.593.000</b>	<b>544.336.600</b>	<b>51.066.600</b>	<b>10,35</b>
1.20.1.20.06.01.	Program Pelayanan Administrasi Perkantoran	111.225.000	178.419.900	-	289.644.900	113.925.000	208.735.900	-	214.720.900	25.076.000	8,66
1.20.1.20.06.01.02.	Penyediaan jasa komunikasi, sumber daya air dan listrik	-	61.571.000	-	61.571.000	-	65.071.000	-	65.071.000	3.600.000	4,29
1.20.1.20.06.01.03.	Penyediaan jasa kebersihan kantor	-	2.243.600	-	2.243.600	-	2.243.600	-	2.243.600	-	0,00
1.20.1.20.06.01.10.	Penyediaan Akut Tuli Kantor	-	11.873.000	-	11.873.000	-	11.873.000	-	11.873.000	-	0,00
1.20.1.20.06.01.11.	Penyediaan barang Bekas dan penggantian	-	5.395.700	-	5.395.700	-	5.395.700	-	5.395.700	-	0,00
1.20.1.20.06.01.12.	Penyediaan komponen inaleksi listrik/penerangan bangunan kantor	-	1.000.000	-	1.000.000	-	1.000.000	-	1.000.000	-	0,00
1.20.1.20.06.01.17.	Penyediaan rekrutan dan makanan	-	58.336.000	-	58.336.000	-	75.212.000	-	75.212.000	16.876.000	33,51
1.20.1.20.06.01.18.	Rapat-rapat koordinasi dan konsultasi ke luar daerah	-	20.000.000	-	20.000.000	-	20.000.000	-	20.000.000	-	0,00
1.20.1.20.06.01.19.	Penyediaan Jasa Penerimaan/Pengadaan barang	1.425.000	-	-	1.425.000	1.425.000	-	-	1.425.000	-	0,00
1.20.1.20.06.01.20.	Penyediaan Jasa Tenaga Pendukung Administrasi/Teknis Perkantoran	109.500.000	-	-	109.500.000	112.500.000	-	-	112.500.000	2.700.000	2,46
1.20.1.20.06.02.	Program Peningkatan Sarana dan Prasarana Aparatur	13.068.000	18.488.000	3.975.000	27.531.000	17.424.000	12.952.000	31.585.000	61.961.000	34.430.000	125,06
1.20.1.20.08.02.07.	Pengadaan perlengkapan gedung kantor	-	-	3.975.000	3.975.000	-	-	31.585.000	31.585.000	27.610.000	694,69
1.20.1.20.08.02.24.	Pemeliharaan rutin/berkala kendaraan dan alat/peralatan	13.068.000	6.800.000	-	19.868.000	17.424.000	9.764.000	-	26.688.000	6.820.000	34,33
1.20.1.20.08.02.25.	Pemeliharaan rutin/berkala peralatan gedung kantor	-	3.688.000	-	3.688.000	-	3.688.000	-	3.688.000	-	0,00

Kode	Uraian Urusan, Organisasi, Program dan Kegiatan	Sebelum Perubahan				Setelah Perubahan				Berubah/ (Berjumlah)	
		Jenis Belanja			Jumlah	Jenis Belanja			Jumlah	(Rp)	%
		Pegawai	Barang dan Jasa	Modal		Pegawai	Barang dan Jasa	Modal			
1	2	3	4	5	6=3+4+5	7	8	9	10=7+8+9	11=10-6	12
1.20.1.20.08.03.	Program Peningkatan Disiplin Aparatur	-	16.000.000	-	16.000.000	-	16.000.000	-	16.000.000	-	0,00
1.20.1.20.08.03.02.	Pengadaan pakaian dinas beserta perlengkapannya	-	16.000.000	-	16.000.000	-	16.000.000	-	16.000.000	-	0,00
1.20.1.20.08.20.	Program Peningkatan Pelayanan Pemerintahan Kecamatan	63.625.000	73.559.700	3.450.000	140.634.700	83.425.000	66.599.700	3.000.000	152.924.700	(8.410.000)	(5,24)
1.20.1.20.08.20.01.	Peningkatan Penyelenggaraan Pemerintahan Kecamatan	30.505.000	19.035.200	3.450.000	53.410.200	29.025.000	17.535.200	3.000.000	50.400.200	(2.930.000)	(5,52)
1.20.1.20.08.20.02.	Peningkatan Penyelenggaraan Pemeliharaan Gempang / Kelurahan	12.100.000	375.000	-	12.475.000	12.100.000	375.000	-	12.475.000	-	0,00
1.20.1.20.08.20.04.	Peningkatan Aparatur Pemerintah Desa dengan Sistem Manajemen Pemerintahan	3.525.000	2.467.000	-	6.302.000	3.525.000	2.467.000	-	6.302.000	-	0,00
1.20.1.20.08.20.06.	Peningkatan Pelayanan Kesehatan di Kecamatan	4.500.000	8.062.500	-	13.562.500	4.500.000	8.062.500	-	13.562.500	-	0,00
1.20.1.20.08.20.09.	Peningkatan penyelenggaraan kegiatan keagamaan	13.900.000	41.705.000	-	55.605.000	13.900.000	36.335.000	-	50.235.000	(5.490.000)	(9,80)
1.20.1.20.08.20.10.	Pembinaan dan Pengawasan Alkitab Dana Gempang	10.125.000	625.000	-	10.950.000	10.125.000	625.000	-	10.950.000	-	0,00
1.20.1.20.08.20.12.	Pengawasan, Pendidikan, Monitoring dan Evaluasi Penerima di Kecamatan	8.150.000	-	-	8.150.000	8.150.000	-	-	8.150.000	-	0,00
1.20.09.	<b>KECAMATAN BAITURRAHMAN</b>	213.724.000	266.029.475	-	479.753.475	199.774.000	317.503.475	17.700.000	534.977.475	55.224.000	11,51
1.20.1.20.09.01.	Program Pelayanan Administrasi Perkantoran	81.975.000	147.721.575	-	229.696.575	62.675.000	147.681.575	-	250.756.575	21.060.000	9,17
1.20.1.20.09.01.02.	Penyediaan jasa komunikasi, sumber daya air dan listrik	-	43.026.000	-	43.026.000	-	46.026.000	-	46.026.000	3.000.000	6,97
1.20.1.20.09.01.08.	Penyediaan jasa kebersihan kantor	-	3.544.775	-	3.544.775	-	3.544.775	-	3.544.775	-	0,00
1.20.1.20.09.01.10.	Penyediaan alat tulis kantor	-	18.098.050	-	18.098.050	-	18.098.050	-	18.098.050	-	0,00
1.20.1.20.09.01.11.	Penyediaan barang沽dahan dan pengangkutan	-	8.897.250	-	8.897.250	-	8.897.250	-	8.897.250	-	0,00
1.20.1.20.09.01.12.	Penyediaan komponen instalasi listrik/penerangan bangunan kantor	-	1.500.000	-	1.500.000	-	1.500.000	-	1.500.000	-	0,00
1.20.1.20.09.01.17.	Penyediaan makanan dan minuman	-	52.897.500	-	52.897.500	-	55.857.500	-	55.857.500	17.160.000	32,58


Kode	Unitas Urusan, Organisasi, Program dan Kegiatan	Sebelum Perubahan				Setelah Perubahan				Bertambah/ (Berkurang)	
		Jenis Belanja			Jumlah	Jenis Belanja			Jumlah	(Rp)	%
		Pegawai	Barang dan Jasa	Modal		Pegawai	Barang dan Jasa	Modal			
1	2	3	4	5	6=3+4+5	7	8	9	10=7+8+9	11=10-6	12
1.20.1.20.09.01.18	Rapel-rapel koordinasi dan konsultasi ke luar daerah	-	20.000.000	-	20.000.000	-	20.000.000	-	20.000.000	-	0,00
1.20.1.20.09.01.19	Penyediaan Jasa Poliklinik/Pengadaan barang	975.000	-	-	975.000	975.000	-	-	975.000	-	0,00
1.20.1.20.09.01.20	Penyediaan Jasa Tenaga Pendukung Administrasi/Teknis/Pelaksana	81.000.000	-	-	81.000.000	81.900.000	-	-	81.900.000	900.000	1,11
1.20.1.20.09.02	Program Peningkatan Sarana dan Prasarana Aparatur	17.424.000	17.112.000	-	34.536.000	17.424.000	16.576.886	-	37.000.886	2.464.886	7,13
1.20.1.20.09.02.24	Pemeliharaan rutin/berkala kendaraan dinas/perorangan	17.424.000	3.100.000	-	20.524.000	17.424.000	10.564.000	-	27.988.000	2.464.000	9,60
1.20.1.20.09.02.26	Pemeliharaan rutin/berkala perlengkapan gedung kantor	-	9.012.000	-	9.012.000	-	9.012.000	-	9.012.000	-	0,00
1.20.1.20.09.03	Program Peningkatan Disiplin Aparatur	-	14.000.000	-	14.000.000	-	14.000.000	-	14.000.000	-	0,00
1.20.1.20.09.03.02	Pengadaan pakaian dinas beserta perlengkapannya	-	14.000.000	-	14.000.000	-	14.000.000	-	14.000.000	-	0,00
1.20.1.20.09.28	Program Peningkatan Pelayanan Pemerintahan Kecamatan	114.325.000	87.195.000	-	201.520.000	95.475.000	116.045.900	17.780.000	233.228.900	31.708.900	15,73
1.20.1.20.09.28.01	Peningkatan Penyelenggaraan Pemerintahan Kecamatan	24.450.000	3.421.200	-	27.871.200	24.450.000	3.421.200	17.700.000	46.571.200	17.700.000	63,51
1.20.1.20.09.28.02	Peningkatan Penyelenggaraan Pemerintahan Gampong / Kelurahan	15.900.000	3.490.000	-	25.390.000	-	-	-	-	(25.390.000)	(100,00)
1.20.1.20.09.28.03	Lomba Desa dan Lomba Kecamatan	15.600.000	21.851.000	-	37.051.000	15.800.000	21.851.000	-	37.051.000	-	0,00
1.20.1.20.09.28.05	Pembudayaan Generasi Muda	14.600.000	14.695.000	-	29.295.000	14.000.000	35.016.500	-	49.016.500	20.323.500	69,38
1.20.1.20.09.28.06	Pelaksanaan Masyarakat Pembangunan Desa	1.225.000	1.725.200	-	2.950.200	1.225.000	1.725.200	-	2.950.200	-	0,00
1.20.1.20.09.28.07	Peningkatan Pelayanan Pendidikan di Kecamatan	1.750.000	13.573.500	-	15.323.500	-	-	-	-	(15.323.500)	(100,00)
1.20.1.20.09.28.09	Peningkatan penyelenggaraan kegiatan keagamaan	14.500.000	19.690.000	-	33.900.000	17.100.000	51.160.000	-	68.260.000	34.360.000	101,42
1.20.1.20.09.28.10	Pembinaan dan Pengawasan Akhbar Dana Gampong	5.500.000	300.000	-	6.200.000	5.500.000	900.000	-	6.200.000	-	0,00



Kode	Uraian Urusan, Organisasi, Program dan Kegiatan	Sebelum Perubahan				Setelah Perubahan				Berubah/ (Berkurang)	
		Jenis Belanja			Jumlah	Jenis Belanja			Jumlah	(Rp)	%
		Pegawai	Barang dan Jasa	Modal		Pegawai	Barang dan Jasa	Modal			
1	2	3	4	5	6=3+4+5	7	8	9	10=7+8+9	11=10-6	12
1.20.1.20.09.28.12.	Pengawasan, Pendaftaran, Monitoring dan Evaluasi Perizinan di Kecamatan	21.000.000	1.950.000	-	22.950.000	21.000.000	1.950.000	-	22.950.000	-	0,00
1.20.10.	<b>KECAMATAN MEURAXA</b>	<b>234.743.000</b>	<b>286.131.426</b>	<b>-</b>	<b>410.874.426</b>	<b>192.918.000</b>	<b>216.286.950</b>	<b>45.931.720</b>	<b>458.056.670</b>	<b>47.182.244</b>	<b>11,48</b>
1.20.1.20.10.01.	Program Pelayanan Administrasi Perkantoran	83.825.000	138.198.726	-	222.023.726	84.875.000	182.788.150	-	226.863.150	14.039.424	6,30
1.20.1.20.10.01.02.	Penyediaan jasa komunikasi, sumber daya dan listrik	-	50.225.000	-	50.225.000	-	50.275.000	-	50.275.000	(1.960.000)	(3,24)
1.20.1.20.10.01.06.	Penyediaan jasa kebersihan kantor	-	2.529.200	-	2.529.200	-	2.685.200	-	2.685.200	154.000	6,09
1.20.1.20.10.01.10.	Penyediaan Alat Tulis Kantor	-	11.424.526	-	11.424.526	-	13.691.950	-	13.691.950	2.267.424	19,85
1.20.1.20.10.01.11.	Penyediaan barang cetakan dan penggandaan	-	4.825.000	-	4.825.000	-	4.825.000	-	4.825.000	-	0,00
1.20.1.20.10.01.12.	Penyediaan komponen instalasi listrik/penerangan bangunan kantor	-	574.000	-	574.000	-	1.122.000	-	1.122.000	348.000	60,28
1.20.1.20.10.01.17.	Penyediaan makanan dan minuman	-	38.320.000	-	38.320.000	-	52.180.000	-	52.180.000	13.870.000	36,23
1.20.1.20.10.01.18.	Rapat-rapat koordinasi dan konsultasi ke luar daerah	-	20.000.000	-	20.000.000	-	20.000.000	-	20.000.000	-	0,00
1.20.1.20.10.01.19.	Penyediaan Jasa Pelanggan/Pengadaan barang	1.425.000	-	-	1.425.000	975.000	-	-	975.000	(450.000)	(31,58)
1.20.1.20.10.01.20.	Penyediaan Jasa Tenaga Penukung Administrasi/Teknis Perkantoran	82.200.000	-	-	82.200.000	83.100.000	-	-	83.100.000	900.000	1,09
1.20.1.20.10.02.	Program Pengadaan Barang dan Peralatan Aparatur	13.068.000	10.840.500	-	23.908.500	13.068.000	21.005.000	45.931.720	80.083.320	56.696.820	237,14
1.20.1.20.10.02.00.	Pengadaan peralatan gedung kantor	-	-	-	-	-	-	45.931.720	45.931.720	45.931.720	100,00
1.20.1.20.10.02.24.	Pemeliharaan rutin/berkala kendaraan dinas/operasional	13.068.000	8.750.000	-	21.818.000	13.068.000	11.585.000	-	24.653.000	4.845.000	22,21
1.20.1.20.10.02.28.	Pemeliharaan rutin/berkala peralatan gedung kantor	-	4.090.500	-	4.090.500	-	10.007.500	-	10.007.500	5.917.000	144,65
1.20.1.20.10.03.	Program Peningkatan Disiplin Aparatur	-	11.200.000	-	11.200.000	-	11.600.000	-	11.600.000	400.000	3,57
1.20.1.20.10.03.02.	Pengadaan pakaian dinas beserta perlengkapannya	-	11.200.000	-	11.200.000	-	11.600.000	-	11.600.000	400.000	3,57

Kode	Unitas Urusan, Organisasi, Program dan Kegiatan	Sebelum Perubahan				Setelah Perubahan				Bertambah/ (Berkurang)	
		Jenis Belanja			Jumlah	Jenis Belanja			Jumlah	(Rp)	%
		Pegawai	Barang dan Jasa	Modal		Pegawai	Barang dan Jasa	Modal			
1	2	3	4	5	6=3+4+5	7	8	9	10=7+8+9	11=10-6	12
1.20.1.20.10.20.	Program Peningkatan Pelayanan Pemerintahan Kecamatan	103.000.000	44.892.200	-	152.842.200	35.775.000	33.213.200	-	128.988.200	(23.854.000)	(15,60)
1.20.1.20.10.20.01.	Peningkatan Penyelenggaraan Pemerintahan Kecamatan	30.000.000	-	-	30.000.000	30.000.000	-	-	30.000.000	-	0,00
1.20.1.20.10.20.02.	Peningkatan Penyelenggaraan Pemerintahan Gampong / Kelurahan	18.750.000	7.500.000	-	26.250.000	17.950.000	7.425.000	-	25.375.000	(875.000)	(3,33)
1.20.1.20.10.20.03.	Lomba Desa dan Lomba Kecamatan	12.150.000	6.800.000	-	18.950.000	4.750.000	720.000	-	5.470.000	(13.480.000)	(71,13)
1.20.1.20.10.20.04.	Pelaksanaan Masyarakat Pembangunan Desa	1.250.000	3.792.200	-	4.042.200	1.250.000	1.193.200	-	2.443.200	(1.599.000)	(39,56)
1.20.1.20.10.20.05.	Peningkatan Pelayanan Kesehatan di Kecamatan	2.150.000	810.000	-	2.960.000	2.150.000	810.000	-	2.960.000	-	0,00
1.20.1.20.10.20.09.	Peningkatan penyelenggaraan kegiatan keagamaan	21.850.000	24.425.000	-	46.275.000	11.775.000	21.500.000	-	33.275.000	(13.000.000)	(28,29)
1.20.1.20.10.20.12.	Pengawasan, Pembinaan, Monitoring dan Evaluasi Pelayanan di Kecamatan	21.300.000	3.565.000	-	23.865.000	21.310.000	2.565.000	-	23.875.000	-	0,00
1.20.11.	<b>KECAMATAN SYIAH KUALA</b>	<b>223.599.000</b>	<b>326.813.400</b>	<b>10.982.500</b>	<b>555.394.900</b>	<b>216.248.800</b>	<b>368.204.400</b>	<b>58.307.500</b>	<b>632.760.900</b>	<b>77.366.000</b>	<b>13,93</b>
1.20.1.20.11.01.	Program Pelayanan Administrasi Perkantoran	113.775.000	176.978.000	-	290.753.000	114.675.000	284.283.000	-	318.958.000	28.205.000	9,70
1.20.1.20.11.01.02.	Penyelesaian jasa komunikasi, sumber daya air dan listrik	-	84.125.000	-	84.125.000	-	86.128.000	-	86.128.000	2.003.000	2,38
1.20.1.20.11.01.06.	Penyelesaian jasa kebersihan kantor	-	2.145.000	-	2.145.000	-	2.145.000	-	2.145.000	-	0,00
1.20.1.20.11.01.10.	Penyelesaian Abal Tulis Kantor	-	12.800.000	-	12.800.000	-	12.800.000	-	12.800.000	-	0,00
1.20.1.20.11.01.11.	Penyelesaian barang cetakan dan penggantian	-	6.890.000	-	6.890.000	-	6.890.000	-	6.890.000	-	0,00
1.20.1.20.11.01.12.	Penyelesaian komponen instalasi listrik/penerangan bangunan kantor	-	550.000	-	550.000	-	550.000	-	550.000	-	0,00
1.20.1.20.11.01.17.	Penyelesaian makanan dan minuman	-	48.467.000	-	48.467.000	-	64.769.000	-	64.769.000	16.302.000	33,64
1.20.1.20.11.01.18.	Rapat-rapat koordinasi dan konsultasi ke luar daerah	-	20.000.000	-	20.000.000	-	25.000.000	-	25.000.000	5.000.000	25,00
1.20.1.20.11.01.19.	Penyelesaian Jasa Pelatgas/Pengadaan barang	1.575.000	-	-	1.575.000	1.675.000	-	-	1.675.000	-	0,00

Kode	Unitas Unsur, Organisasi, Program dan Kegiatan	Sebelum Perubahan				Setelah Perubahan				Berubah/ (Berkurang)	
		Jenis Belanja			Jumlah	Jenis Belanja			Jumlah	(Rp)	%
		Pegawai	Barang dan Jasa	Modal		Pegawai	Barang dan Jasa	Modal			
1	2	3	4	5	6=3+4+5	7	8	9	10=7+8+9	11=10-6	12
1.20.1.20.11.01.20	Penyediaan Jasa Tenaga Pendukung Administrasi/teknis Perkantoran	111.900.000	-	-	111.900.000	112.800.000	-	-	112.800.000	900.000	0,80
1.20.1.20.11.02.	Program Peningkatan Sarana dan Prasarana Aparatur	17.424.800	14.247.900	10.000.000	41.671.900	17.424.800	16.711.900	56.307.500	90.443.400	48.771.500	117,04
1.20.1.20.11.02.07.	Pengadaan perlengkapan gedung kantor	-	-	10.000.000	10.000.000	-	-	56.307.500	56.307.500	41.307.500	463,08
1.20.1.20.11.02.24.	Pemeliharaan rutin/berkala kendaraan dinas/operasional	17.424.200	7.100.000	-	24.524.200	17.424.200	9.564.200	-	26.988.000	2.464.000	10,05
1.20.1.20.11.02.28.	Pemeliharaan rutin/berkala peralatan gedung kantor	-	7.147.900	-	7.147.900	-	7.147.900	-	7.147.900	-	0,00
1.20.1.20.11.03.	Program Peningkatan Disiplin Aparatur	-	13.600.000	-	13.600.000	-	13.600.000	-	13.600.000	-	0,00
1.20.1.20.11.03.02.	Pengadaan pakaian dinas beserta perlengkapannya	-	13.600.000	-	13.600.000	-	13.600.000	-	13.600.000	-	0,00
1.20.1.20.11.23.	Program Peningkatan Pelayanan Pemerintahan Kecamatan	92.400.000	115.987.500	852.500	209.370.000	84.150.000	125.612.500	-	209.762.500	392.390	0,19
1.20.1.20.11.23.01.	Peningkatan Penyelenggaraan Pemerintahan Kecamatan	16.150.000	8.360.000	-	22.510.000	8.550.000	39.070.000	-	46.620.000	24.110.000	107,11
1.20.1.20.11.23.02.	Peningkatan Penyelenggaraan Pemerintahan Gampong / Kelurahan	6.125.000	520.000	-	6.650.000	6.125.000	525.000	-	6.650.000	-	0,00
1.20.1.20.11.23.03.	Lomba Desa dan Lomba Kecamatan	18.550.000	34.550.500	852.500	54.050.000	14.200.000	16.108.500	-	30.368.500	(23.717.500)	(40,85)
1.20.1.20.11.23.06.	Pelaksanaan Musyawarah Pembangunan Desa	1.250.000	2.550.000	-	3.800.000	1.250.000	2.550.000	-	3.800.000	-	0,00
1.20.1.20.11.23.07.	Peningkatan Pelayanan Pendidikan di Kecamatan	1.475.000	7.250.000	-	8.725.000	1.475.000	7.250.000	-	8.725.000	-	0,00
1.20.1.20.11.23.08.	Peningkatan Pelayanan Kesehatan di Kecamatan	7.200.000	90.000	-	7.290.000	7.200.000	90.000	-	7.290.000	-	0,00
1.20.1.20.11.25.03.	Peningkatan penyelenggaraan kegiatan keagamaan	20.925.000	50.732.500	-	70.657.500	24.625.000	56.032.500	-	80.657.500	-	0,00
1.20.1.20.11.25.10.	Pembinaan dan Pengawasan Alkesi Desa Gampong	12.800.000	1.555.500	-	14.355.500	12.920.000	1.598.500	-	14.518.500	-	0,00
1.20.1.20.11.26.12.	Pengawasan, Pembinaan, Monitoring dan Evaluasi Perizinan di Kecamatan	6.125.000	3.330.000	-	11.455.000	6.125.000	5.330.000	-	11.455.000	-	0,00



Kode	Unitas Urusan, Organisasi, Program dan Kegiatan	Sebelum Perubahan				Selah Perubahan				Berubah/ (Berkurang)	
		Jenis Belanja			Jumlah	Jenis Belanja			Jumlah	(Rp)	%
		Pegawai	Barang dan Jasa	Modal		Pegawai	Barang dan Jasa	Modal			
1	2	3	4	5	6=3+4+5	7	8	9	10=7+8+9	11=10-6	12
1.20.12.	KECAMATAN BANDA RAYA	239.118.000	219.006.370	-	458.124.370	240.918.000	238.722.570	16.700.000	484.348.570	38.218.000	7,91
1.20.1.20.12.01.	Program Pelayanan Administrasi Pekantoran	99.100.000	199.828.500	-	297.728.500	100.900.000	124.496.300	-	225.396.300	17.668.000	8,51
1.20.1.20.12.01.02.	Penyediaan jasa komunikasi, sumber daya air dan listrik	-	24.988.000	-	24.988.000	-	27.128.000	-	27.128.000	2.140.000	8,56
1.20.1.20.12.01.05.	Penyediaan jasa kebersihan kantor	-	3.032.200	-	3.032.200	-	3.032.200	-	3.032.200	-	0,00
1.20.1.20.12.01.10.	Penyediaan Alat Tulis Kantor	-	12.001.100	-	12.001.100	-	12.001.100	-	12.001.100	-	0,00
1.20.1.20.12.01.11.	Penyediaan barang corakan dan pengandaian	-	5.000.000	-	5.000.000	-	5.000.000	-	5.000.000	-	0,00
1.20.1.20.12.01.12.	Penyediaan komponen instalasi listrik/penerangan bangunan kantor	-	1.001.000	-	1.001.000	-	1.001.000	-	1.001.000	-	0,00
1.20.1.20.12.01.17.	Penyediaan makanan dan minuman	-	41.608.000	-	41.608.000	-	55.336.000	-	55.336.000	13.728.000	32,99
1.20.1.20.12.01.18.	Reparasi/pekerjaan jasa konsultasi ke luar daerah	-	20.000.000	-	20.000.000	-	20.000.000	-	20.000.000	-	0,00
1.20.1.20.12.01.19.	Penyediaan Jasa Peralangan/Pengadaan barang	2.500.000	-	-	2.500.000	2.500.000	-	-	2.500.000	-	0,00
1.20.1.20.12.01.20.	Penyediaan Jasa Tenaga Pendukung Administrasi/Teknis Pekantoran	98.600.000	-	-	98.600.000	98.400.000	-	-	98.400.000	1.800.000	1,86
1.20.1.20.12.02.	Program Peningkatan Sarana dan Prasarana Aparatur	13.088.000	23.383.000	-	36.471.000	13.068.000	25.211.000	-	38.279.000	1.848.000	5,07
1.20.1.20.12.02.22.	Pemeliharaan rutin/berkala gedung kantor	-	12.588.000	-	12.588.000	-	12.588.000	-	12.588.000	-	0,00
1.20.1.20.12.02.24.	Pemeliharaan rutin/berkala kendaraan dinas/operasional	13.088.000	7.700.000	-	20.788.000	13.068.000	9.548.000	-	22.616.000	1.848.000	8,90
1.20.1.20.12.02.26.	Pemeliharaan rutin/berkala pembin gedung kantor	-	3.075.000	-	3.075.000	-	3.075.000	-	3.075.000	-	0,00
1.20.1.20.12.03.	Program Peningkatan Disiplin Aparatur	-	11.200.000	-	11.200.000	-	11.200.000	-	11.200.000	-	0,00
1.20.1.20.12.03.00.	Pengadaan pakaian dinas beserta perlengkapannya	-	11.200.000	-	11.200.000	-	11.200.000	-	11.200.000	-	0,00
1.20.1.20.12.28.	Program Peningkatan Pelayanan Pemerintahan Kecamatan	126.958.000	75.815.070	-	202.773.070	128.950.000	75.815.070	18.700.000	219.465.070	96.700.000	8,24


Kode	Uraian Urusan, Organisasi, Program dan Kegiatan	Sebelum Perubahan				Setelah Perubahan				Bertambah / Berkurang	
		Jenis Belanja			Jumlah	Jenis Belanja			Jumlah	(Rp)	%
		Pegawai	Barang dan Jasa	Modal		Pegawai	Barang dan Jasa	Modal			
1	2	3	4	5	6=3+4+5	7	8	9	10=7+8+9	11=10-6	12
1.20.1.20.12.28.01.	Peningkatan Penyelenggaraan Pemeliharaan Kecamatan	18.250.000	22.312.000	-	40.562.000	18.425.000	22.312.000	16.700.000	57.437.000	16.875.000	41,60
1.20.1.20.12.28.02.	Peningkatan Penyelenggaraan Pemeliharaan Gampang / Kelurahan	16.675.000	3.225.000	-	19.900.000	16.675.000	3.225.000	-	19.900.000	-	0,00
1.20.1.20.12.28.05.	Pembudayaan Generasi Muda	12.425.000	1.500.000	-	13.925.000	12.425.000	1.500.000	-	13.925.000	-	0,00
1.20.1.20.12.28.07.	Peningkatan Pelayanan Pendidikan di Kecamatan	1.825.000	3.742.000	-	5.567.000	1.825.000	3.742.000	-	5.567.000	-	0,00
1.20.1.20.12.28.08.	Peningkatan Pelayanan Kesehatan di Kecamatan	4.500.000	2.385.000	-	7.285.000	4.900.000	2.585.000	-	7.285.000	-	0,00
1.20.1.20.12.28.09.	Peningkatan penyelenggaraan kegiatan keagamaan	31.225.000	39.484.970	-	69.709.970	19.200.000	39.484.970	-	54.384.970	(15.025.000)	(21,55)
1.20.1.20.12.28.10.	Pembinaan dan Penguasaan Alokasi Dana Gampang	6.500.000	340.500	-	6.840.500	17.300.000	340.500	-	17.640.500	11.500.000	187,28
1.20.1.20.12.28.11.	Pengawasan, Pendataan, Monitoring dan Evaluasi Objek Pajak dan Retribusi Daerah di Kecamatan	11.500.000	-	-	11.500.000	11.500.000	-	-	11.500.000	-	0,00
1.20.1.20.12.28.12.	Pengawasan, Pendataan, Monitoring dan Evaluasi Portion di Kecamatan	24.200.000	1.825.000	-	26.025.000	27.700.000	1.825.000	-	31.525.000	3.350.000	11,89
1.20.12.	<b>KECAMATAN KUTA RAJA</b>	<b>139.283.000</b>	<b>223.983.400</b>	<b>2.000.000</b>	<b>371.186.400</b>	<b>138.593.000</b>	<b>308.359.400</b>	<b>16.788.000</b>	<b>467.662.400</b>	<b>56.466.000</b>	<b>25,99</b>
1.20.1.20.13.01.	Program Pelayanan Administrasi Perkantoran	49.700.000	117.948.000	-	167.608.000	50.000.000	142.676.000	-	192.676.000	25.068.000	14,96
1.20.1.20.13.01.02.	Penyediaan jasa komunikasi sumber daya air dan listrik	-	36.700.000	-	36.700.000	-	47.040.000	-	47.040.000	8.340.000	21,55
1.20.1.20.13.01.03.	Penyediaan jasa kebersihan kantor	-	5.150.000	-	5.150.000	-	2.850.000	-	2.850.000	(300.000)	(4,52)
1.20.1.20.13.01.10.	Penyediaan Alat Tulis Kantor	-	8.000.000	-	8.000.000	-	8.000.000	-	8.000.000	-	0,00
1.20.1.20.13.01.11.	Penyediaan barang Bekas dan pengandaan	-	5.500.000	-	5.500.000	-	5.500.000	-	5.500.000	-	0,00
1.20.1.20.13.01.12.	Penyediaan komponen inkubasi listrik/penerangan bangunan kantor	-	1.000.000	-	1.000.000	-	1.000.000	-	1.000.000	-	0,00
1.20.1.20.13.01.17.	Penyediaan makanan dan minuman	-	41.598.000	-	41.598.000	-	53.286.000	-	53.286.000	11.728.000	28,22
1.20.1.20.13.01.18.	Rapat-rapat koordinasi dan konsultasi ke luar daerah	-	20.000.000	-	20.000.000	-	25.000.000	-	25.000.000	5.000.000	25,00

Kode	Urutan Urusan, Organisasi, Program dan Kegiatan	Sebelum Perubahan				Setelah Perubahan				Bertambah/ Berkurang	
		Jenis Belanja			Jumlah	Jenis Belanja			Jumlah	(Rp)	%
		Pegawai	Borang dan Jasa	Modal		Pegawai	Borang dan Jasa	Modal			
1	2	3	4	5	6=3+4+5	7	8	9	10=7+8+9	11=10-6	12
1.20.1.20.13.01.19.	Penyelesaian Jasa Peldorpan/Pengadaan barang	1.400.000	-	-	1.400.000	1.400.000	-	-	1.400.000	-	0,00
1.20.1.20.13.01.20.	Penyelesaian Jasa Tenaga Pendukung Administrasi/Tenaga Peltandoran	48.300.000	-	-	48.300.000	48.800.000	-	-	48.800.000	300.000	0,62
1.20.1.20.13.02.	Program Peningkatan Sarana dan Prasarana Aparatur	13.088.000	21.510.000	2.000.000	36.578.000	13.088.000	33.672.000	18.700.000	65.448.000	28.862.000	78,91
1.20.1.20.13.02.01.	Pengadaan perlengkapan gedung kantor	-	-	2.000.000	2.000.000	-	-	18.700.000	18.700.000	16.700.000	855,00
1.20.1.20.13.02.22.	Pemeliharaan rutin/berkala gedung kantor	-	10.000.000	-	10.000.000	-	20.800.000	-	20.800.000	10.000.000	100,00
1.20.1.20.13.02.24.	Pemeliharaan rutin/berkala kendaraan dinas/pesakit	13.088.000	6.800.000	-	19.888.000	13.088.000	8.861.000	-	21.149.000	1.261.000	6,45
1.20.1.20.13.02.26.	Pemeliharaan rutin/berkala perlengkapan gedung kantor	-	4.710.000	-	4.710.000	-	5.591.000	-	5.591.000	881.000	18,70
1.20.1.20.13.03.	Program Peningkatan Disiplin Aparatur	-	10.800.000	-	10.800.000	-	10.800.000	-	10.800.000	-	0,00
1.20.1.20.13.03.02.	Pengadaan pakaian dinas beserta perlengkapannya	-	10.800.000	-	10.800.000	-	10.800.000	-	10.800.000	-	0,00
1.20.1.20.13.20.	Program Peningkatan Pelayanan Pemerintahan Kecamatan	76.525.000	79.685.400	-	156.210.400	76.525.000	122.221.400	-	198.746.400	42.536.000	27,25
1.20.1.20.13.20.01.	Peningkatan Penyelenggaraan Pemerintahan Kecamatan	18.000.000	4.420.800	-	22.420.800	18.000.000	12.420.800	-	30.420.800	8.000.000	35,68
1.20.1.20.13.20.02.	Peningkatan Penyelenggaraan Pemerintahan Kecamatan / Kelurahan	5.250.000	5.337.600	-	10.587.600	5.250.000	5.337.600	-	10.587.600	-	0,00
1.20.1.20.13.20.03.	Lomba Desa dan Lomba Kecamatan	8.450.000	7.000.000	-	15.450.000	8.450.000	7.000.000	-	15.450.000	-	0,00
1.20.1.20.13.20.05.	Pembudayaan Generasi Muda	6.400.000	24.300.000	-	30.700.000	6.400.000	54.300.000	-	60.700.000	30.000.000	97,72
1.20.1.20.13.20.08.	Pelaksanaan Masyarakat Pembangunan Desa	1.260.000	1.812.000	-	3.072.000	1.350.000	1.812.000	-	3.162.000	-	0,00
1.20.1.20.13.20.07.	Peningkatan Pelayanan Pendidikan di Kecamatan	2.825.000	2.834.000	-	5.759.000	2.825.000	2.834.000	-	5.759.000	-	0,00
1.20.1.20.13.20.08.	Peningkatan Pelayanan Kesehatan di Kecamatan	4.725.000	3.184.000	-	7.909.000	4.725.000	3.184.000	-	7.909.000	-	0,00
1.20.1.20.13.20.09.	Peningkatan penyelenggaraan kegiatan keagamaan	12.025.000	25.354.000	-	37.389.000	12.025.000	23.900.000	-	41.925.000	4.536.000	12,13

Kode	Uraian Urusan, Organisasi, Program dan Kegiatan	Sebelum Perubahan				Setelah Perubahan				Bertambah/ Berkurang	
		Jenis Belanja			Jumlah	Jenis Belanja			Jumlah	(Rp)	%
		Pegawai	Barang dan Jasa	Modal		Pegawai	Barang dan Jasa	Modal			
1	2	3	4	5	6=3+4+5	7	8	9	10=7+8+9	11=10-6	12
1.20.1.20.13.20.10	Pembinaan dan Pengawasan Akademi Dana Gamping	4.600.000	2.430.000	-	7.030.000	4.600.000	2.430.000	-	7.030.000	-	0,00
1.20.1.20.13.20.12	Pengawasan, Pembinaan, Monitoring dan Evaluasi Perencanaan di Kecamatan	14.800.000	3.000.000	-	17.800.000	14.800.000	3.000.000	-	17.800.000	-	0,00
1.20.14	<b>KECAMATAN JAYA BARU</b>	190.224.000	212.242.300	18.396.700	420.863.000	178.124.000	231.793.300	45.821.700	454.739.000	34.078.000	8,10
1.20.1.20.14.01	Program Pelayanan Administrasi Perkantoran	78.825.000	184.342.700	-	163.167.700	78.725.000	117.154.700	-	196.879.700	13.712.000	7,49
1.20.1.20.14.01.02	Penyediaan jasa komunikasi, sambut daya air dan listrik	-	29.820.000	-	29.820.000	-	30.726.000	-	30.726.000	900.000	2,67
1.20.1.20.14.01.08	Penyediaan jasa kebersihan kantor	-	1.950.000	-	1.950.000	-	1.930.000	-	1.930.000	-	0,00
1.20.1.20.14.01.10	Penyediaan Alat Tulis Kantor	-	10.209.700	-	10.209.700	-	10.209.700	-	10.209.700	-	0,00
1.20.1.20.14.01.11	Penyediaan barang Bekas dan penggantian	-	5.000.000	-	5.000.000	-	5.000.000	-	5.000.000	-	0,00
1.20.1.20.14.01.12	Penyediaan komponen instalasi listrik/penerangan bangunan kantor	-	500.000	-	500.000	-	500.000	-	500.000	-	0,00
1.20.1.20.14.01.17	Penyediaan makanan dan minuman	-	36.757.000	-	36.757.000	-	48.769.000	-	48.769.000	12.012.000	32,68
1.20.1.20.14.01.18	Rapat-rapat koordinasi dan konsultasi ke luar daerah	-	20.000.000	-	20.000.000	-	20.000.000	-	20.000.000	-	0,00
1.20.1.20.14.01.19	Penyediaan Jasa Pelanggan/Pengadaan barang	1.425.000	-	-	1.425.000	1.425.000	-	-	1.425.000	-	0,00
1.20.1.20.14.01.20	Penyediaan Jasa Tenaga Pendukung Administrasi/Teoris Perawatan	77.400.000	-	-	77.400.000	78.300.000	-	-	78.300.000	900.000	1,16
1.20.1.20.14.02	Program Peningkatan Sarana dan Prasarana Aparatur	17.424.000	18.889.000	16.976.700	44.489.700	17.424.000	12.553.000	43.881.700	73.578.700	28.889.000	65,38
1.20.1.20.14.02.07	Pengadaan perlengkapan gedung kantor	-	-	16.976.700	16.976.700	-	-	43.801.700	43.801.700	26.825.000	156,83
1.20.1.20.14.02.24	Pemeliharaan rutin/bertala kendaraan dinas/operasional	17.424.000	7.100.000	-	24.524.000	17.424.000	9.564.000	-	26.988.000	2.464.000	10,05
1.20.1.20.14.02.28	Pemeliharaan rutin/bertala peralatan gedung kantor	-	2.985.000	-	2.985.000	-	2.989.000	-	2.989.000	-	0,00
1.20.1.20.14.03	Program Peningkatan Disiplin Aparatur	-	9.600.000	-	9.600.000	-	9.938.000	-	9.938.000	-	0,00




Kode	Uraian Urusan, Organisasi, Program dan Kegiatan	Sebelum Perubahan				Setelah Perubahan				Bertambah/ (Berkurang)	
		Jenis Belanja			Jumlah	Jenis Belanja			Jumlah	Rp	%
		Pegawai	Barang dan Jasa	Modal		Pegawai	Barang dan Jasa	Modal			
1	2	3	4	5	6=3+4+5	7	8	9	10=7+8+9	11=10-6	12
1.20.1.20.14.03.02	Pengadaan pakaian dinas beserta perlengkapannya	-	3.600.000	-	3.600.000	-	3.600.000	-	3.600.000	-	0,00
1.20.1.20.14.28	Program Peningkatan Pelayanan Pemerintahan Kecamatan	33.375.000	33.210.000	1.420.000	33.935.000	33.975.000	32.465.000	1.420.000	174.880.000	(8.725.000)	(4,75)
1.20.1.20.14.28.01	Peningkatan Penyelenggaraan Pemerintahan Kecamatan	23.075.000	12.677.900	-	35.752.900	27.025.000	21.877.900	-	48.902.900	13.250.000	37,06
1.20.1.20.14.28.03	Lomba Desa dan Lomba Kecamatan	21.250.000	36.945.200	1.420.000	59.615.200	17.850.000	39.945.200	1.420.000	59.215.200	(5.400.000)	(9,04)
1.20.1.20.14.28.09	Peningkatan penyelenggaraan kegiatan keagamaan	26.150.000	14.872.500	-	40.982.500	21.950.000	39.212.500	-	50.162.500	(10.800.000)	(17,72)
1.20.1.20.14.28.12	Pengawasan, Pendataan, Monitoring dan Evaluasi Perilaku di Kecamatan	23.500.000	3.775.000	-	27.275.000	14.330.000	5.350.000	-	19.700.000	(7.575.000)	(27,77)
1.20.15	<b>KECAMATAN LUENG BATA</b>	245.245.800	685.482.982	-	850.807.382	288.318.080	1.885.859.902	40.700.000	1.394.877.382	543.870.000	63,92
1.20.1.20.15.01	Program Pelayanan Administrasi Perkantoran	64.600.800	167.125.882	-	221.126.882	65.580.080	168.125.802	-	234.635.882	13.496.100	6,10
1.20.1.20.15.01.02	Penyediaan jasa komunikasi, sumber daya air dan listrik	-	74.521.852	-	74.521.852	-	71.321.852	-	71.321.852	(3.200.000)	(4,31)
1.20.1.20.15.01.03	Penyediaan jasa kearsifan/kantor	-	3.651.200	-	3.651.200	-	4.551.200	-	4.551.200	900.000	18,18
1.20.1.20.15.01.10	Penyediaan Alat Tulis Kantor	-	16.402.000	-	16.402.000	-	18.286.100	-	18.286.100	2.884.100	17,58
1.20.1.20.15.01.11	Penyediaan barang cetakan dan penggandaan	-	4.630.550	-	4.630.550	-	4.830.550	-	4.830.550	-	0,00
1.20.1.20.15.01.12	Penyediaan komponen instalasi listrik/penerangan bangunan kantor	-	1.518.100	-	1.518.100	-	1.518.100	-	1.518.100	-	0,00
1.20.1.20.15.01.17	Penyediaan makanan dan minuman	-	35.616.100	-	35.616.100	-	47.626.000	-	47.626.000	12.010.000	33,73
1.20.1.20.15.01.18	Rapat-rapat koordinasi dan konsultasi ke luar daerah	-	20.000.000	-	20.000.000	-	20.000.000	-	20.000.000	-	0,00
1.20.1.20.15.01.19	Penyediaan Jasa Pelelangan/Pengadaan barang	2.600.000	-	-	2.600.000	2.200.000	-	-	2.200.000	(400.000)	(12,00)
1.20.1.20.15.01.20	Penyediaan Jasa Tenaga Pendukung Administrasi/Teknis Pemerintahan	61.000.000	-	-	61.000.000	63.300.000	-	-	63.300.000	1.800.000	2,93
1.20.1.20.15.02	Program Peningkatan Sarana dan Prasarana Aparatur	14.920.000	13.345.700	-	27.965.700	13.060.000	17.675.888	22.700.000	53.441.000	25.375.300	91,74
1.20.1.20.15.02.06	Pengadaan peralatan gedung kantor	-	-	-	-	-	-	22.700.000	22.700.000	22.700.000	100,00



Kode	Uraian Urusan, Organisasi, Program dan Kegiatan	Sebelum Perubahan				Setelah Perubahan				Berubah/ (Berkurang)	
		Jenis Belanja			Jumlah	Jenis Belanja			Jumlah	(Rp)	%
		Pegawai	Barang dan Jasa	Mobil		Pegawai	Barang dan Jasa	Mobil			
1	2	3	4	5	6=3+4+5	7	8	9	10=7+8+9	11=10-6	12
1.20.1.20.15.02.24.	Pemeliharaan rutin/berkala kendaraan dinas/personal	14.520.000	9.654.300	-	24.174.300	19.268.000	11.499.200	-	24.967.200	392.900	1,63
1.20.1.20.15.02.28.	Pemeliharaan rutin/berkala peralatan gedung kantor	-	3.691.400	-	3.691.400	-	6.173.800	-	6.173.800	2.482.400	67,25
1.20.1.20.15.03.	Program Peningkatan Disiplin Aparatur	-	10.800.000	-	10.800.000	-	10.800.000	-	10.800.000	-	0,00
1.20.1.20.16.03.02.	Pengadaan pakar dinas beserta pelengkapannya	-	10.800.000	-	10.800.000	-	10.800.000	-	10.800.000	-	0,00
1.20.1.20.15.26.	Program Peningkatan Pelayanan Pemerintahan Kecamatan	169.825.000	424.177.400	-	591.002.400	179.750.000	506.851.000	10.000.000	1.095.901.000	594.798.600	85,41
1.20.1.20.15.26.01.	Peningkatan Penyelenggaraan Pemerintahan Kecamatan	23.875.000	5.927.400	-	29.802.400	28.025.000	5.150.200	-	31.155.200	1.352.800	4,54
1.20.1.20.15.26.02.	Peningkatan Penyelenggaraan Pemerintahan Gampong / Kelurahan	3.700.000	1.109.200	-	4.809.200	7.400.000	1.109.200	-	8.509.200	3.700.000	75,94
1.20.1.20.15.26.03.	Lomba Desa dan Lomba Kecamatan	24.650.000	-	-	24.650.000	24.650.000	-	-	24.650.000	-	0,00
1.20.1.20.15.26.04.	Peningkatan Pelayanan Kesehatan di Kecamatan	3.600.000	3.661.200	-	13.161.000	10.750.000	3.881.000	-	14.411.000	1.250.000	9,50
1.20.1.20.15.26.09.	Peningkatan penyelenggaraan kegiatan keagamaan	87.800.000	406.370.200	-	496.170.200	37.325.000	680.558.800	18.000.000	985.783.800	489.613.600	98,68
1.20.1.20.15.26.10.	Pembinaan dan Pengawasan Akhlak Desa Gempang	-	-	-	-	4.900.000	2.482.000	-	7.382.000	7.382.000	100,00
1.20.1.20.15.26.12.	Pengawasan, Pendataan, Monitoring dan Evaluasi Perilaku di Kecamatan	17.300.000	5.110.000	-	22.410.000	18.600.000	5.110.000	-	23.910.000	1.500.000	6,69
1.20.16.	<b>KECAMATAN ULEE KARENG</b>	<b>256.999.000</b>	<b>253.680.500</b>	<b>-</b>	<b>509.957.500</b>	<b>256.518.000</b>	<b>263.838.500</b>	<b>28.690.000</b>	<b>548.907.500</b>	<b>39.950.000</b>	<b>7,86</b>
1.20.1.20.16.01.	Program Pelayanan Administrasi Perkantoran	144.523.000	143.898.000	-	288.523.000	143.725.000	163.890.000	-	311.815.000	23.292.000	8,07
1.20.1.20.16.01.02.	Penyediaan jasa komunikasi, sumber daya air dan listrik	-	52.628.000	-	52.628.000	-	52.826.000	-	52.826.000	-	0,00
1.20.1.20.16.01.08.	Penyediaan jasa kebersihan kantor	-	3.500.000	-	3.500.000	-	3.500.000	-	3.500.000	-	0,00
1.20.1.20.16.01.10.	Penyediaan Alat Tulis Kantor	-	12.000.000	-	12.000.000	-	12.000.000	-	12.000.000	-	0,00
1.20.1.20.16.01.11.	Penyediaan barang habis pakai dan penggantian	-	6.000.000	-	6.000.000	-	6.000.000	-	6.000.000	-	0,00

Kode	Uraian Unsur, Organisasi, Program dan Kegiatan	Sebelum Perubahan				Setelah Perubahan				Bertambah (Berkurang)	
		Jenis Belanja			Jumlah	Jenis Belanja			Jumlah	(Rp)	%
		Pegawai	Barang dan Jasa	Modal		Pegawai	Barang dan Jasa	Modal			
1	2	3	4	5	6=3+4+5	7	8	9	10=7+8+9	11=10-6	12
1.20.1.20.16.01.12	Penyediaan komponen instalasi listrik/penerangan bangunan kantor	-	2.200.000	-	2.200.000	-	2.200.000	-	2.200.000	-	0,00
1.20.1.20.16.01.17	Penyediaan makanan dan minuman	-	47.472.000	-	47.472.000	-	62.024.000	-	62.024.000	14.552.000	30,65
1.20.1.20.16.01.18	Rapat/rapat koordinasi dan konsultasi ke luar daerah	-	20.000.000	-	20.000.000	-	24.540.000	-	24.540.000	4.540.000	22,70
1.20.1.20.16.01.19	Penyediaan Jasa Pelanggan/Pengadaan barang	1.875.000	-	-	1.875.000	1.875.000	-	-	1.875.000	-	0,00
1.20.1.20.16.01.20	Penyediaan Jasa Tenaga Pendukung Administrasi/Teknis Perkantoran	142.850.000	-	-	142.850.000	146.850.000	-	-	146.850.000	4.000.000	2,84
1.20.1.20.16.02	Program Peningkatan Sarana dan Prasarana Aparatur	13.068.000	10.600.000	-	23.668.000	13.068.000	12.108.000	-	25.176.000	1.508.000	6,37
1.20.1.20.16.02.24	Pemeliharaan rutin/berkala kendaraan operasional	13.068.000	6.900.000	-	19.968.000	13.068.000	8.748.000	-	21.816.000	1.848.000	9,25
1.20.1.20.16.02.25	Pemeliharaan rutin/berkala perlengkapan gedung kantor	-	3.700.000	-	3.700.000	-	3.300.000	-	3.300.000	(340.000)	(9,19)
1.20.1.20.16.03	Program Peningkatan Disiplin Aparatur	-	13.600.000	-	13.600.000	-	13.600.000	-	13.600.000	-	0,00
1.20.1.20.16.03.02	Pengalasan jabatan dinas/biaya perlengkapan	-	13.600.000	-	13.600.000	-	13.600.000	-	13.600.000	-	0,00
1.20.1.20.16.28	Program Peningkatan Pelayanan Pemerintahan Kecamatan	93.275.000	94.891.500	-	188.166.500	94.725.000	75.841.500	21.553.000	196.416.500	14.250.000	7,74
1.20.1.20.16.28.01	Peningkatan Penyelenggaraan Pemerintahan Kecamatan	28.475.000	3.580.000	-	32.055.000	29.475.000	9.550.000	25.651.000	60.715.000	28.660.000	89,35
1.20.1.20.16.28.02	Peningkatan Penyelenggaraan Pemerintahan Gampong / Kelurahan	7.250.000	75.000	-	7.325.000	7.250.000	75.000	-	7.325.000	-	0,00
1.20.1.20.16.28.03	Lomba Desa dan Lomba Kecamatan	6.000.000	4.606.500	-	10.606.500	6.000.000	4.606.500	-	10.606.500	-	0,00
1.20.1.20.16.28.05	Pemberdayaan Generasi Muda	6.800.000	13.400.000	-	20.200.000	6.800.000	13.400.000	-	20.200.000	-	0,00
1.20.1.20.16.28.06	Pelaksanaan Musyawarah Pembangunan Desa	750.000	1.495.000	-	2.245.000	750.000	1.495.000	-	2.245.000	-	0,00
1.20.1.20.16.28.07	Peningkatan Pelayanan Pendidikan di Kecamatan	2.700.000	50.000	-	2.750.000	2.700.000	50.000	-	2.750.000	-	0,00

Kode	Uraian Uraian, Organisasi, Program dan Kegiatan	Sebelum Perubahan				Setelah Perubahan				Bertambah/ (Berkurang)	
		Jenis Belanja			Jumlah	Jenis Belanja			Jumlah	(Rp)	%
		Pegawai	Borang dan Jasa	Modal		Pegawai	Borang dan Jasa	Modal			
1	2	3	4	5	6=3+4+5	7	8	9	10=7+8+9	11=10-6	12
1.20.1.20.16.28.08.	Peringatan Pelepasan Keahlian di Kecamatan	4.500.000	200.000	-	4.700.000	4.500.000	200.000	-	4.700.000	-	0,00
1.20.1.20.16.28.09.	Peringatan penyelenggaraan kegiatan keagamaan	21.650.000	57.225.000	-	78.875.000	17.100.000	47.375.000	-	64.475.000	(14.400.000)	(18,26)
1.20.1.20.16.28.10.	Pembinaan dan Pengawasan Alcock Dana Gempong	5.700.000	4.150.000	-	9.850.000	5.700.000	4.150.000	-	9.850.000	-	0,00
1.20.1.20.16.28.12.	Pengawasan, Pendataan, Monitoring dan Evaluasi Perijinan di Kecamatan	15.650.000	100.000	-	15.750.000	15.650.000	100.000	-	15.750.000	-	0,00
1.20.17.	<b>KANTOR PELAYANAN PERIZINAN TERPADU SATU PINTU</b>	177.028.000	434.815.400	-	611.835.400	179.428.000	449.945.400	85.088.000	711.365.400	119.530.000	19,54
1.06.1.20.17.21.	Program perencanaan pembangunan daerah	900.000	35.867.450	-	36.767.450	-	35.795.000	-	35.795.000	(12.972.450)	(35,28)
1.06.1.20.17.21.16.	Publikasi Pembangunan dan Teknologi	900.000	35.867.450	-	36.767.450	-	35.795.000	-	35.795.000	(12.972.450)	(35,28)
1.20.1.20.17.01.	Program Pelayanan Administrasi Perkantoran	118.298.000	348.033.850	-	459.323.850	113.598.000	337.308.400	-	508.898.400	42.574.450	9,29
1.20.1.20.17.01.02.	Penyediaan jasa komunikasi, sambal daya air dan listrik	-	11.126.000	-	11.126.000	-	11.126.000	-	11.126.000	-	0,00
1.20.1.20.17.01.10.	Penyediaan Alat Tulis Kantor	-	83.302.000	-	83.302.000	-	83.915.900	-	83.915.900	(4.613.000)	(5,53)
1.20.1.20.17.01.11.	Penyediaan barang habis pakai dan penggandaan	-	134.043.850	-	134.043.850	-	133.902.500	-	133.902.500	5.943.350	4,44
1.20.1.20.17.01.12.	Penyediaan komponen instalasi listrik/penerangan bangunan kantor	-	1.000.000	-	1.000.000	-	1.000.000	-	1.000.000	-	0,00
1.20.1.20.17.01.17.	Penyediaan makanan dan minuman	-	45.472.000	-	45.472.000	-	59.774.000	-	59.774.000	14.302.000	31,50
1.20.1.20.17.01.18.	Reparasi/kondisi dan konsultasi ke luar daerah	-	70.000.000	-	70.000.000	-	91.500.000	-	91.500.000	21.500.000	30,71
1.20.1.20.17.01.19.	Penyediaan Jasa Pelanggan/Pengadaan barang	4.000.000	-	-	4.000.000	4.000.000	-	-	4.000.000	-	0,00
1.20.1.20.17.01.20.	Penyediaan Jasa Tenaga Pendukung Administrasi/Teknis Perkantoran	108.298.000	-	-	108.298.000	108.598.000	-	-	108.598.000	3.300.000	3,10
1.20.1.20.17.02.	Program Peringatan Sarana dan Peralatan Aparatur	21.780.000	31.888.000	-	52.668.000	21.780.000	36.016.000	85.000.000	142.796.000	89.928.000	170,10
1.20.1.20.17.02.07.	Pengadaan perlengkapan gedung kantor	-	-	-	-	-	-	85.000.000	85.000.000	85.000.000	100,00



Kode	Uraian Urusan, Organisasi, Program dan Kegiatan	Sebelum Perubahan				Setelah Perubahan				Bertambah / Berkurang	
		Jenis Belanja			Jumlah	Jenis Belanja			Jumlah	(Rp)	%
		Pegawai	Barang dan Jasa	Modal		Pegawai	Barang dan Jasa	Modal			
1	2	3	4	5	6=3+4+5	7	8	9	10=7+8+9	11=10-6	12
1.20.1.20.17.02.24.	Pemeliharaan rutin/berkala kendaraan dinas/personal	21.790.000	22.812.000	-	44.602.000	21.790.000	27.690.000	-	49.480.000	4.928.000	11,10
1.20.1.20.17.02.26.	Pemeliharaan rutin/berkala peralatan gedung kantor	-	8.478.000	-	8.478.000	-	8.478.000	-	8.478.000	-	0,00
1.20.1.20.17.03.	Program Peningkatan Disiplin Aparatur	-	12.800.000	-	12.800.000	-	12.800.000	-	12.800.000	-	0,00
1.20.1.20.17.03.02.	Pengadaan pakaian dinas beserta perlengkapannya	-	12.800.000	-	12.800.000	-	12.800.000	-	12.800.000	-	0,00
2.06.1.20.17.18.	Program Peningkatan Efisiensi Perdagangan Dalam Negeri	44.050.000	7.026.000	-	51.076.000	44.050.000	7.026.000	-	51.076.000	-	0,00
2.06.1.20.17.18.02.	Fasilitas Kemudahan Perijinan Pengembangan Usaha	44.050.000	7.026.000	-	51.076.000	44.050.000	7.026.000	-	51.076.000	-	0,00
1.22.01.	<b>BADAN PEMBERDAYAAN MASYARAKAT</b>	515.279.000	2.598.782.250	329.589.000	3.443.650.250	567.329.000	2.723.358.250	491.407.000	3.741.994.250	298.694.000	8,69
1.22.1.22.01.01.	Program Pelayanan Administrasi Perkantoran	86.388.000	483.893.040	-	600.190.040	100.860.000	512.448.040	-	612.448.040	112.258.000	22,44
1.22.1.22.01.01.02.	Penyediaan jasa komunikasi, sumber daya air dan listrik	-	71.126.000	-	71.126.000	-	66.428.000	-	66.428.000	25.300.000	36,57
1.22.1.22.01.01.03.	Penyediaan jasa kebendaan kantor	-	6.525.100	-	6.525.100	-	6.525.100	-	6.525.100	-	0,00
1.22.1.22.01.01.10.	Penyediaan Alat Tulis Kantor	-	22.957.900	-	22.957.900	-	22.957.900	-	22.957.900	-	0,00
1.22.1.22.01.01.11.	Penyediaan barang ceptan dan pengendalian	-	14.289.640	-	14.289.640	-	14.289.640	-	14.289.640	-	0,00
1.22.1.22.01.01.12.	Penyediaan komponen instalasi listrik/penerangan bangunan kantor	-	4.491.400	-	4.491.400	-	4.491.400	-	4.491.400	-	0,00
1.22.1.22.01.01.17.	Penyediaan makanan dan minuman	-	10.580.000	-	10.580.000	-	61.850.000	-	61.850.000	21.450.000	36,45
1.22.1.22.01.01.18.	Rapat-rapat koordinasi dan konsultasi ke luar daerah	-	230.060.000	-	230.060.000	-	265.800.000	-	265.800.000	55.800.000	24,26
1.22.1.22.01.01.19.	Penyediaan Jasa Pelanggan/Pengadaan barang	15.300.000	-	-	15.300.000	15.300.000	-	-	15.300.000	-	0,00
1.22.1.22.01.01.20.	Penyediaan Jasa Tenaga Pembantu Administrasi/Teknis Perawatan	75.000.000	-	-	75.000.000	64.700.000	-	-	64.700.000	9.700.000	12,93
1.22.1.22.01.02.	Program Peningkatan Sarana dan Prasarana Aparatur	39.204.000	18.716.200	229.939.000	398.859.200	39.204.000	25.263.200	491.407.000	515.874.200	117.017.998	29,34

Kode	Uraian Urusan, Organisasi, Program dan Kegiatan	Sebelum Perubahan				Setelah Perubahan				Bertambah/ (Berkurangnya)	
		Jenis Belanja			Jumlah	Jenis Belanja			Jumlah	Rp	%
		Pegawai	Barang dan Jasa	Modal		Pegawai	Barang dan Jasa	Modal			
1	2	3	4	5	6=3+4+5	7	8	9	10=7+8+9	11=10-6	12
1.22.1.22.01.02.03.	Pembangunan gedung kantor	-	-	266.439.000	266.439.000	-	-	370.482.000	370.482.000	84.043.000	29,34
1.22.1.22.01.02.07.	Pengadaan perlengkapan gedung kantor	-	-	53.500.000	53.500.000	-	-	80.925.000	80.925.000	27.425.000	51,26
1.22.1.22.01.02.24.	Pemeliharaan runtu/bekas kendaraan dinas/operasional	39.204.000	9.600.000	-	47.804.000	39.204.000	14.144.000	-	53.348.000	5.544.000	11,80
1.22.1.22.01.02.28.	Pemeliharaan runtu/bekas peralatan gedung kantor	-	11.119.200	-	11.119.200	-	11.119.200	-	11.119.200	-	0,00
1.22.1.22.01.03.	Program Peningkatan Disiplin Aparatur	-	16.400.000	-	16.400.000	-	16.400.000	-	16.400.000	-	0,00
1.22.1.22.01.05.02.	Pengadaan pakaian dinas beserta perlengkapannya	-	16.400.000	-	16.400.000	-	16.400.000	-	16.400.000	-	0,00
1.22.1.22.01.15.	Program Peningkatan Kebudayaan Masyarakat Pedesaan	40.100.000	183.880.800	-	203.980.800	77.325.000	105.221.830	-	242.546.830	38.566.030	18,91
1.22.1.22.01.15.01.	Pembinaan Lembaga dan Organisasi Masyarakat Pedesaan	40.100.000	183.880.800	-	203.980.800	77.325.000	105.221.830	-	242.546.830	38.566.030	18,91
1.22.1.22.01.16.	Program pengembangan lembaga ekonomi pedesaan	41.675.000	221.817.200	-	263.492.200	41.675.000	228.612.200	-	270.287.200	6.800.000	3,04
1.22.1.22.01.16.02.	Pelatihan keterampilan manajemen badan usaha mikro desa	7.950.000	11.084.200	-	19.034.200	7.950.000	11.084.200	-	19.034.200	-	0,00
1.22.1.22.01.16.05.	Fasilitas pemukiman bagi usaha mikro kecil dan menengah di pedesaan	15.885.000	125.588.000	-	141.473.000	15.885.000	129.568.000	-	145.453.000	-	0,00
1.22.1.22.01.16.08.	Pengembangan dan Pemeliharaan TTS	17.840.000	80.980.000	-	98.820.000	17.840.000	88.380.000	-	106.220.000	6.000.000	6,10
1.22.1.22.01.17.	Program peningkatan partisipasi masyarakat dalam membangun desa	202.100.000	487.472.679	-	689.572.679	216.200.000	518.583.846	-	734.783.846	26.130.570	5,18
1.22.1.22.01.17.01.	Pembinaan kelompok masyarakat pembangunan desa	12.880.000	24.887.200	-	37.767.200	12.880.000	24.587.200	-	37.467.200	-	0,00
1.22.1.22.01.17.05.	Pemberian stimulus pembangunan desa	2.000.000	49.318.329	-	51.318.329	2.000.000	49.318.329	-	51.318.329	-	0,00
1.22.1.22.01.17.06.	Sinergisasi Pelaksanaan Buku Bakti Golong Rayong	13.925.000	58.122.700	-	72.047.700	13.925.000	66.442.700	-	80.367.700	6.320.000	11,55
1.22.1.22.01.17.07.	Pengabdian Bilan Informasi Popyandu	73.725.000	16.740.750	-	90.465.750	73.725.000	16.740.750	-	90.465.750	-	0,00
1.22.1.22.01.17.08.	Pengabdian Kapasitas Kader PKK	93.600.000	340.000.700	-	433.600.700	115.780.000	360.314.670	-	476.094.670	27.810.570	6,23
1.22.1.22.01.18.	Program peningkatan kapasitas aparatur pemerintah desa	58.458.000	630.667.500	-	689.125.500	48.175.000	623.797.500	-	671.972.500	(15.953.000)	(1,88)



Kode	Uraian Urusan, Organisasi, Program dan Kegiatan	Sebelum Perubahan				Setelah Perubahan				Bertambah/ (Berkurang)	
		Jenis Belanja			Jumlah	Jenis Belanja			Jumlah	(Rp)	%
		Pegawai	Barang dan Jasa	Modal		Pegawai	Barang dan Jasa	Modal			
1	2	3	4	5	6=3+4+5	7	8	9	10=7+8+9	11=10-6	12
1.22.1.22.01.18.03	Pelatihan operator pemerintah desa dalam bidang manajemen pemerintahan desa	13.500.000	17.042.100	-	30.542.100	13.500.000	17.042.100	-	30.542.100	-	0,00
1.22.1.22.01.18.05	Pemilihan Geuchik Lingsang (Philkukung)	17.175.000	131.889.800	-	154.844.800	17.175.000	26.818.800	-	43.993.800	(110.869.000)	(71,59)
1.22.1.22.01.18.06	Pembinaan dan pembinaan gampong/selurahan	24.228.000	78.183.800	-	103.418.800	15.150.000	40.163.800	-	55.313.800	(48.105.000)	(46,51)
1.22.1.22.01.18.08	Peningkatan sarana dan prasarana kantor geuchik/kuarah	3.250.000	506.781.800	-	509.031.800	3.250.000	738.761.800	-	742.011.800	143.000.000	28,33
1.22.1.22.01.20	Program Pengembangan Sarana dan Prasarana Mukim dan Gampong	1.800.000	413.600.000	-	415.400.000	1.800.000	413.600.000	-	415.400.000	-	0,00
1.22.1.22.01.20.03	Pembangunan Sarana dan Prasarana Mukim dan Gampong	1.500.000	413.600.000	-	415.100.000	1.500.000	413.600.000	-	415.100.000	-	0,00
1.22.1.22.01.21	Program Penguatan Kelembagaan Mukim dan Aparatur	4.625.000	8.910.100	-	13.535.100	4.625.000	8.910.100	-	13.535.100	-	0,00
1.22.1.22.01.21.01	Pembinaan dan Peningkatan Profil Gampong	4.625.000	8.910.100	-	13.535.100	4.625.000	8.910.100	-	13.535.100	-	0,00
1.22.1.22.01.22	Program Sinkronisasi Pengentasan Kemiskinan	18.075.000	1.147.250	-	19.222.250	18.075.000	1.147.250	-	19.222.250	-	0,00
1.22.1.22.01.22.01	Koordinasi Perumusan Kebijakan dan Sinkronisasi Pelaksanaan Upaya-Upaya Penanggulangan Kemiskinan dan Perumusan Kebijakan	18.075.000	1.147.250	-	19.222.250	18.075.000	1.147.250	-	19.222.250	-	0,00
1.22.1.22.01.23	Program Fasilitas Pendapatan dan Kelangkaan Gampong	18.950.000	7.462.400	-	26.412.400	18.950.000	7.462.400	-	26.412.400	-	0,00
1.22.1.22.01.23.01	Inventarisasi Aset/Kelangkaan Gampong	18.950.000	7.462.400	-	26.412.400	18.950.000	7.462.400	-	26.412.400	-	0,00
1.26.01	KANTOR PERPUSTAKAAN DAN ARSIP	128.543.000	302.937.500	15.184.000	447.264.500	132.743.000	347.008.000	15.184.000	494.935.000	47.670.500	10,66
1.24.1.26.01.16	Program penyelamatan dan pelestarian dokumen/arsip daerah	10.480.000	5.035.500	-	15.485.500	10.480.000	5.035.500	-	15.485.500	-	0,00
1.24.1.26.01.16.02	Pemeliharaan dan penataan dokumen/arsip daerah	10.480.000	5.035.500	-	15.485.500	10.480.000	5.035.500	-	15.485.500	-	0,00
1.26.1.26.01.01	Program Pelayanan Administrasi Perkantoran	73.358.000	128.574.500	-	200.932.500	73.890.000	165.852.400	-	241.802.400	40.870.000	20,34

Kode	Uraian Urusan, Organisasi, Program dan Kegiatan	Sebelum Perubahan				Setelah Perubahan				Berubah/ (Berkurang)	
		Jenis Belanja			Jumlah	Jenis Belanja			Jumlah	(Rp)	%
		Pegawai	Barang dan Jasa	Modal		Pegawai	Barang dan Jasa	Modal			
1	2	3	4	5	6=3+4+5	7	8	9	10=7+8+9	11=10-6	12
1.26.1.26.01.01.02.	Penyediaan jasa komunikasi, sumber daya air dan listrik	-	22.100.000	-	22.100.000	-	49.940.000	-	49.940.000	27.840.000	125,97
1.26.1.26.01.01.08.	Penyediaan jasa kebersihan kantor	-	3.188.000	-	3.188.000	-	3.188.000	-	3.188.000	-	0,00
1.26.1.26.01.01.10.	Penyediaan Alat Tulis Kantor	-	7.720.500	-	7.720.500	-	7.720.500	-	7.720.500	-	0,00
1.26.1.26.01.01.11.	Penyediaan leasing peralatan dan perlengkapan	-	6.858.400	-	6.858.400	-	6.858.400	-	6.858.400	-	0,00
1.26.1.26.01.01.12.	Penyediaan komponen instalasi listrik/penerangan bangunan kantor	-	1.500.000	-	1.500.000	-	1.500.000	-	1.500.000	-	0,00
1.26.1.26.01.01.15.	Penyediaan bahan bacaan dan peraturan perundang-undangan	-	2.040.000	-	2.040.000	-	2.040.000	-	2.040.000	-	0,00
1.26.1.26.01.01.17.	Penyediaan makanan dan minuman	-	25.168.000	-	25.168.000	-	34.606.000	-	34.606.000	9.438.000	37,50
1.26.1.26.01.01.18.	Rapel-rapel kordinasi dan konsultasi ke luar daerah	-	60.000.000	-	60.000.000	-	60.000.000	-	60.000.000	-	0,00
1.26.1.26.01.01.19.	Penyediaan Jasa Policing/Pengamanan barang	2.200.000	-	-	2.200.000	2.200.000	-	-	2.200.000	-	0,00
1.26.1.26.01.01.20.	Penyediaan Jasa Tenaga Pendukung Administrasi/Tenaga Perkantoran	70.150.000	-	-	70.150.000	70.750.000	-	-	70.750.000	3.600.000	5,13
1.26.1.26.01.02.	Program Peningkatan Sarana dan Prasarana Aparatur	13.868.800	104.622.500	15.184.000	132.675.300	13.068.800	101.415.400	15.184.000	129.668.200	(3.207.000)	(2,41)
1.26.1.26.01.02.07.	Pengadaan perlengkapan gedung kantor	-	-	15.184.000	15.184.000	-	-	15.184.000	15.184.000	-	0,00
1.26.1.26.01.02.22.	Pemeliharaan rutin/berkala gedung kantor	-	22.200.000	-	22.200.000	-	22.200.000	-	22.200.000	-	0,00
1.26.1.26.01.02.24.	Pemeliharaan rutin/berkala kendaraan dinas/operasional	15.168.000	78.707.500	-	93.875.500	10.068.000	75.550.000	-	85.618.000	(3.207.500)	(3,40)
1.26.1.26.01.02.28.	Pemeliharaan rutin/berkala peralatan gedung kantor	-	3.665.400	-	3.665.400	-	3.665.400	-	3.665.400	-	0,00
1.26.1.26.01.03.	Program Peningkatan Disiplin Aparatur	-	9.200.000	-	9.200.000	-	9.200.000	-	9.200.000	-	0,00
1.26.1.26.01.03.10.	Pengadaan pakaian dinas beserta perlengkapannya	-	9.200.000	-	9.200.000	-	9.200.000	-	9.200.000	-	0,00
1.26.1.26.01.15.	Program Pengembangan Budaya Baca dan Pembinaan Perpustakaan	33.275.000	55.903.800	-	89.178.800	33.275.000	65.500.800	-	98.775.800	10.000.000	11,26

Kode	Uraian Uraian, Organisasi, Program dan Kegiatan	Sebelum Perubahan				Setelah Perubahan				Bertambah/ (Berkurang)	
		Jenis Belanja			Jumlah	Jenis Belanja			Jumlah	(Rp)	%
		Pegawai	Barang dan Jasa	Modal		Pegawai	Barang dan Jasa	Modal			
1	2	3	4	5	6=3+4+5	7	8	9	10=7+8+9	11=10-6	12
1.26.1.26.01.15.01.	Pemasyarakatan minat dan kebiasaan membaca untuk mendorong terwujudnya masyarakat pembelajar	12.400.000	5.070.000	-	17.470.000	12.400.000	5.070.000	-	17.470.000	-	0,00
1.26.1.26.01.15.02.	Pengembangan minat dan budaya baca	12.200.000	37.310.800	-	49.510.800	12.200.000	47.310.300	-	59.510.300	10.000.000	20,19
1.26.1.26.01.15.05.	Publikasi dan sosialisasi minat dan budaya baca	8.675.000	13.107.000	-	21.782.000	6.675.000	15.107.000	-	21.782.000	-	0,00
<b>2.</b>	<b>URUSAN PALIHAN</b>	<b>6.783.987.000</b>	<b>46.673.783.361</b>	<b>3.439.021.900</b>	<b>55.895.811.181</b>	<b>7.103.250.265</b>	<b>53.750.348.387</b>	<b>3.571.846.653</b>	<b>64.434.448.751</b>	<b>7.538.531.570</b>	<b>13,29</b>
<b>2.05.01.</b>	<b>DINAS KELAUTAN, PERIKANAN DAN PERTAMUAN</b>	<b>532.036.000</b>	<b>7.852.312.279</b>	<b>2.289.776.600</b>	<b>9.854.145.679</b>	<b>551.106.000</b>	<b>7.542.758.125</b>	<b>2.454.677.993</b>	<b>10.546.546.934</b>	<b>694.394.955</b>	<b>7,05</b>
1.21.2.05.01.15.	Program Peningkatan Ketahanan Pangan pertanian/perkebunan	12.558.000	301.484.000	-	313.854.000	12.558.000	316.584.000	-	329.454.000	15.598.000	4,94
1.21.2.05.01.15.05.	Pemanfaatan perikanan untuk pengembangan pangan	10.150.000	179.570.000	-	189.720.000	10.150.000	179.570.000	-	189.720.000	-	0,00
1.21.2.05.01.15.32.	Penyenggaraan rizka atau makanan	2.400.000	121.534.000	-	123.934.000	2.400.000	137.334.000	-	139.734.000	15.800.000	12,66
2.01.2.05.01.16.	Program Peningkatan Pemasaran Hasil Produksi Pertanian/Perkebunan	6.850.000	11.658.000	-	17.808.000	6.850.000	11.658.000	-	17.868.000	-	0,00
2.01.2.05.01.16.12.	Penyuluhan Kualitas dan Teknik Kemasan Hasil Produksi Pertanian/Perkebunan Yang Akan Dipasarkan	6.850.000	11.058.000	-	17.808.000	6.850.000	11.058.000	-	17.568.000	-	0,00
2.01.2.05.01.17.	Program Peningkatan Penerapan Teknologi Pertanian/Perkebunan	6.350.000	517.724.250	1.446.995.000	2.376.069.250	10.200.000	962.671.750	1.334.510.545	2.307.682.295	(58.386.955)	(2,88)
2.01.2.05.01.17.02.	Pengadaan Sarana dan Prasarana Teknologi Pertanian/Perkebunan Tepat Guna	6.550.000	803.590.850	1.446.995.000	2.390.535.850	6.550.000	803.590.850	1.334.510.545	2.235.051.395	(115.484.455)	(4,91)
2.01.2.05.01.17.04.	Penyuluhan Penerapan Teknologi Pertanian/Perkebunan Tepat Guna	1.500.000	23.733.400	-	25.233.400	3.050.000	84.980.000	-	72.030.000	47.037.000	184,45
2.01.2.05.01.18.	Program Peningkatan Produksi Pertanian/Perkebunan	9.000.000	164.267.500	-	173.267.500	9.000.000	209.267.500	-	218.267.500	45.000.000	25,97
2.01.2.05.01.18.02.	Pengadaan Sarana Produksi Pertanian/Perkebunan	9.000.000	164.267.500	-	173.267.500	9.000.000	209.267.500	-	218.267.500	45.000.000	25,97
2.01.2.05.01.19.	Program Pemberdayaan Penyuluh Pertanian/Perkebunan Lapangan	8.000.000	28.724.200	-	36.724.200	8.000.000	28.724.200	-	36.724.200	-	0,00

Kode	Uraian Uraian, Organisasi, Program dan Kegiatan	Sebelum Perubahan				Setelah Perubahan				Bertambah/ (Berkurang)	
		Jenis Belanja			Jumlah	Jenis Belanja			Jumlah	(Rp)	%
		Pegawai	Barang dan Jasa	Modal		Pegawai	Barang dan Jasa	Modal			
1	2	3	4	5	6=3+4+5	7	8	9	10=7+8+9	11=10-6	12
2.012.05.01.19.01.	Peningkatan Kapasitas Tenaga Penyuluh Perikanan/Pekabupaten	8.000.000	28.724.200	-	36.724.200	8.000.000	28.724.200	-	36.724.200	-	0,00
2.012.05.01.20.	Program Pencegahan dan Penanggulangan Penyakit Ternak	35.050.000	62.401.859	1.691.800	99.143.759	35.050.000	62.401.859	1.691.800	99.143.759	-	0,00
2.012.05.01.20.02.	Pemeliharaan Kesehatan dan Pencegahan Penyakit Ternak	31.775.000	56.344.059	1.691.800	89.810.859	31.775.000	56.344.059	1.691.800	89.810.859	-	0,00
2.012.05.01.20.05.	Pengawasan dan Pembinaan Penerapan Kesehatan Masyarakat Veteriner (Keseasvi)	3.275.000	6.057.800	-	9.332.800	3.275.000	6.057.800	-	9.332.800	-	0,00
2.012.05.01.21.	Program Peningkatan Produksi Hasil Peternakan	-	1.688.500.000	-	1.688.500.000	-	2.228.500.000	-	2.228.500.000	540.000.000	31,98
2.012.05.01.21.03.	Pendistribusian Hasil Ternak Kepada Masyarakat	-	1.688.500.000	-	1.688.500.000	-	2.228.500.000	-	2.228.500.000	540.000.000	31,98
2.012.05.01.22.	Program Peningkatan Pemenuhan Hasil Produksi Peternakan	55.375.000	42.576.288	1.800.000	101.345.200	55.375.000	38.278.000	1.800.000	94.751.800	(6.593.400)	(6,51)
2.012.05.01.22.07.	Promosi Atas Hasil Produksi Peternakan Unggulan Daerah	1.250.000	54.350.700	-	55.600.700	7.900.000	20.939.300	-	28.839.300	(6.593.400)	(11,80)
2.012.05.01.22.14.	Peningkatan Ruang dan Fasilitas Rumah Peternak Hewan	54.725.000	9.357.500	1.800.000	65.882.500	54.725.000	9.337.500	1.800.000	65.862.500	-	0,00
2.02.2.05.01.15.	Program Pemanfaatan Potensi Sumber Daya Hutan	5.725.000	3.571.750	801.370.000	610.666.750	5.725.000	3.571.750	714.575.394	723.872.114	113.205.364	18,54
2.02.2.05.01.15.02.	Pengembangan Hutan Tanaman	5.725.000	3.571.750	801.370.000	610.666.750	5.725.000	3.571.750	714.575.394	723.872.114	113.205.364	18,54
2.05.2.05.01.01.	Program Pelayanan Administrasi Perkantoran	188.858.000	509.513.520	-	698.371.520	200.190.000	612.965.120	-	813.155.120	113.455.200	16,38
2.05.2.05.01.01.02.	Penyediaan jasa komunikasi, sumber daya air dan listrik	-	126.326.000	-	126.326.000	-	127.739.200	-	127.739.200	1.413.200	1,12
2.05.2.05.01.01.06.	Penyediaan jasa kesehatan dan kefarmasian	-	6.582.400	-	6.582.400	-	6.582.400	-	6.582.400	-	0,00
2.05.2.05.01.01.10.	Penyediaan alat tulis kantor	-	23.200.520	-	23.200.520	-	23.200.520	-	23.200.520	-	0,00
2.05.2.05.01.01.11.	Penyediaan barang makan dan pengangkutan	-	5.800.000	-	5.800.000	-	5.800.000	-	5.800.000	-	0,00
2.05.2.05.01.01.12.	Penyediaan komponen instalasi listrik/penerangan bangunan kantor	-	1.493.000	-	1.493.000	-	1.493.000	-	1.493.000	-	0,00

Kode	Uraian Uraian, Organisasi, Program dan Kegiatan	Sebelum Perubahan				Setelah Perubahan				Bertambah/Berkurang	
		Jenis Belanja			Jumlah	Jenis Belanja			Jumlah	[Rp]	%
		Pegawai	Barang dan Jasa	Modal		Pegawai	Barang dan Jasa	Modal			
1	2	3	4	5	6=3+4+5	7	8	9	10=7+8+9	11=10-6	12
2.05.2.05.01.01.17.	Penyediaan makanan dan minuman	-	112.112.000	-	112.112.000	-	154.154.000	-	154.154.000	42.042.000	37,50
2.05.2.05.01.01.18.	Rapat-rapat koordinasi dan konsultasi ke luar daerah	-	235.000.000	-	235.000.000	-	295.000.000	-	295.000.000	60.000.000	25,53
2.05.2.05.01.01.19.	Penyediaan Jasa Pelebaran/Pengadaan barang	5.000.000	-	-	5.000.000	5.000.000	-	-	5.000.000	-	0,00
2.05.2.05.01.01.20.	Penyediaan Jasa Tenaga Pendukung Administrasi/Teknis Perkantoran	194.050.000	-	-	194.050.000	194.550.000	-	-	194.550.000	10.500.000	5,70
2.05.2.05.01.02.	Program Peningkatan Barisan dan Prasarana Aparatur	187.506.000	84.441.400	4.920.000	276.867.400	187.506.000	110.621.400	14.100.200	312.227.600	35.360.200	12,77
2.05.2.05.01.02.00.	Pengadaan peralatan gedung kantor	-	-	4.920.000	4.920.000	-	-	14.100.200	14.100.200	9.180.200	188,50
2.05.2.05.01.02.22.	Pemeliharaan rutin/berkala gedung kantor	-	30.000.000	-	30.000.000	-	30.000.000	-	30.000.000	-	0,00
2.05.2.05.01.02.24.	Pemeliharaan rutin/berkala kendaraan dinas/operasional	187.506.000	51.685.400	-	239.191.400	187.506.000	77.685.400	-	265.191.400	26.990.000	10,86
2.05.2.05.01.02.26.	Pemeliharaan rutin/berkala peralatan gedung kantor	-	2.756.000	-	2.756.000	-	2.756.000	-	2.756.000	-	0,00
2.05.2.05.01.03.	Program Peningkatan Disiplin Aparatur	-	32.400.000	-	32.400.000	-	32.400.000	-	32.400.000	-	0,00
2.05.2.05.01.03.02.	Pengadaan pakaian dinas beserta perlengkapannya	-	32.400.000	-	32.400.000	-	32.400.000	-	32.400.000	-	0,00
2.05.2.05.01.20.	Program Pengembangan Berdaya Manusia	3.400.000	2.613.623.000	-	2.622.023.000	3.400.000	2.145.623.000	-	2.154.823.000	(468.000.000)	(17,85)
2.05.2.05.01.20.03.	Pembinaan dan Pengembangan Perikanan	3.400.000	2.613.623.000	-	2.622.023.000	3.400.000	2.145.623.000	-	2.154.823.000	(468.000.000)	(17,85)
2.05.2.05.01.21.	Program Pengembangan Perikanan Tangkap	5.000.000	590.111.500	210.000.000	805.111.500	5.000.000	786.466.046	388.000.000	1.179.466.046	374.354.546	46,50
2.05.2.05.01.21.01.	Pembinaan dan pengembangan Usaha Perikanan (UPK)	5.000.000	590.111.500	210.000.000	805.111.500	5.000.000	786.466.046	388.000.000	1.179.466.046	374.354.546	46,50
2.07.01.	<b>DINAS PERINDUSTRIAN, PERDAGANGAN, KOPERASI DAN UKM</b>	2.618.479.000	11.773.973.603	1.047.640.880	15.440.092.903	2.785.062.293	14.159.414.318	985.816.750	17.940.493.773	2.499.401.179	16,19
1.15.2.07.01.15.	Program penelitian Iklim Usaha Kecil Menengah yang kondusif	14.850.000	3.486.300	-	18.336.300	14.850.000	3.486.300	-	18.336.300	-	0,00
1.15.2.07.01.15.11.	Monitoring, evaluasi dan pelaporan	14.850.000	3.486.300	-	18.336.300	14.850.000	3.486.300	-	18.336.300	-	0,00

Kode	Uraian Urusan, Organisasi, Program dan Kegiatan	Sebelum Perubahan				Setelah Perubahan				Bertambah/ (Berkurang)	
		Jenis Belanja			Jumlah	Jenis Belanja			Jumlah	(Rp)	%
		Pegawai	Barang dan Jasa	Modal		Pegawai	Barang dan Jasa	Modal			
1	2	3	4	5	6=3+4+5	7	8	9	10=7+8+9	11=10-6	12
1.15.2.07.01.18.	Program Pengembangan Kewirausahaan dan Keunggulan Kompetitif Usaha Kecil Menengah	38.825.000	3.905.968.960	25.000.000	3.970.791.960	21.725.000	4.993.806.150	-	5.015.531.150	1.044.739.190	26,31
1.15.2.07.01.18.09.	Penyelenggaraan pelatihan kewirausahaan	18.225.000	3.885.383.700	25.000.000	3.909.608.700	1.125.000	4.863.262.950	-	4.954.477.950	1.044.869.250	26,73
1.15.2.07.01.18.07.	Pelatihan manajemen pengalangan operasi/ KUD	20.000.000	40.583.200	-	61.183.200	20.000.000	40.583.200	-	61.183.200	-	0,00
1.15.2.07.01.18.	Program Peningkatan Kualitas Kelembagaan Koperasi	5.075.000	244.467.700	-	249.542.700	5.075.000	237.467.700	-	242.542.700	(7.000.000)	(2,81)
1.15.2.07.01.18.05.	Perencanaan, persiapan dan pengherpean koperasi berprestasi	5.075.000	244.467.700	-	249.542.700	5.075.000	237.467.700	-	242.542.700	(7.000.000)	(2,81)
2.04.2.07.01.18.	Program Perlindungan Konsumen dan Penguatan Perdagangan	152.875.000	184.907.200	379.140.000	1.316.522.200	81.825.000	205.452.200	501.516.750	1.190.873.950	(117.648.250)	(8,94)
2.06.2.07.01.15.03.	Peningkatan Penguatan Peredaran Barang dan Jasa	15.200.000	78.762.000	-	93.962.000	21.275.000	72.687.000	-	93.962.000	-	0,00
2.06.2.07.01.15.05.	Penelitian dan Pengalangan Pasar	134.675.000	4.245.200	-	138.920.200	67.650.000	4.245.200	-	71.895.200	(67.025.000)	(48,25)
2.06.2.07.01.15.01.	Peningkatan Prosedur dan Sistem Pasar	3.000.000	101.500.000	379.140.000	1.083.640.000	3.000.000	129.500.000	501.516.750	1.033.016.750	(50.623.250)	(4,57)
2.04.2.07.01.18.	Program Peningkatan Efisiensi Perdagangan Dalam Negri	19.680.000	219.344.250	-	239.024.250	19.680.000	219.344.250	-	239.024.250	-	0,00
2.06.2.07.01.15.03.	Pengembangan Pasar dan Distribusi Barang / Produk	4.600.000	217.800.000	-	222.400.000	4.600.000	217.800.000	-	222.400.000	-	0,00
2.06.2.07.01.15.06.	Peningkatan Sistem dan Jaringan Informal Perdagangan	15.080.000	1.544.250	-	16.624.250	15.080.000	1.544.250	-	16.624.250	-	0,00
2.06.2.07.01.28.	Program Peningkatan Pelayanan Pasar	2.285.985.000	3.089.298.073	-	5.375.283.073	2.423.468.205	3.389.016.038	-	5.812.484.243	437.201.170	8,13
2.06.2.07.01.30.01.	Penyediaan Jasa Layanan Badan Layanan Umum Daerah (BLUD)	2.285.985.000	3.089.298.073	-	5.375.283.073	2.423.468.205	3.389.016.038	-	5.812.484.243	437.201.170	8,13
2.07.2.07.01.01.	Program Pelayanan Administrasi Perkantoran	37.000.000	343.923.880	-	379.923.880	53.800.000	495.806.880	-	518.306.880	138.382.880	34,32
2.07.2.07.01.01.02.	Penyediaan jasa komunikasi, sumber daya air dan listrik	-	70.122.000	-	70.122.000	-	87.726.000	-	87.726.000	17.604.000	10,67
2.07.2.07.01.01.06.	Penyediaan jasa kebersihan kantor	-	41.200.000	-	41.200.000	-	41.200.000	-	41.200.000	-	0,00

Kode	Urutan Urusan, Organisasi, Program dan Kegiatan	Sebelum Perubahan				Setelah Perubahan				Bertambah (Berkurang)	
		Jenis Belanja			Jumlah	Jenis Belanja			Jumlah	Rp	%
		Pegawai	Barang dan Jasa	Modal		Pegawai	Barang dan Jasa	Modal			
1	2	3	4	5	6=3+4+5	7	8	9	10=7+8+9	11=10-6	12
2.07.2.07.01.01.10	Penyediaan Alat Tulis Kantor	-	13.000.000	-	13.000.000	-	13.000.000	-	13.000.000	-	0,00
2.07.2.07.01.01.11	Penyediaan barang cebeikan dan penggantian	-	13.693.580	-	13.693.580	-	13.693.580	-	13.693.580	-	0,00
2.07.2.07.01.01.12	Penyediaan komponen elektronik	-	1.500.000	-	1.500.000	-	1.500.000	-	1.500.000	-	0,00
2.07.2.07.01.01.17	Balok/penerangan bangunan kantor	-	94.400.000	-	94.400.000	-	129.586.000	-	129.586.000	35.176.000	37,26
2.07.2.07.01.01.18	Rapat-rapat koordinasi dan konsultasi ke luar daerah	-	100.000.000	-	100.000.000	-	169.800.000	-	169.800.000	69.800.000	69,80
2.07.2.07.01.01.19	Penyediaan Jasa Pelanggan/Pengadaan barang	7.000.000	-	-	7.000.000	7.000.000	-	-	7.000.000	-	0,00
2.07.2.07.01.01.20	Penyediaan Jasa Tenaga Pendukung Administrasi/Tenaga Perbankan	30.000.000	-	-	30.000.000	46.800.000	-	-	46.800.000	16.800.000	56,00
2.07.2.07.01.02.	Program Peningkatan Sarana dan Prasarana Aparatur	33.264.000	43.660.800	43.500.000	120.424.800	33.264.000	48.332.800	83.500.000	165.096.800	45.368.800	37,58
2.07.2.07.01.02.00	Pengadaan peralatan gedung kantor	-	-	43.500.000	43.500.000	-	-	83.500.000	83.500.000	40.000.000	91,95
2.07.2.07.01.02.22	Penyediaan rutil/bertala gedung kantor	-	6.500.000	-	6.500.000	-	6.500.000	-	6.500.000	-	0,00
2.07.2.07.01.02.24	Pemeliharaan rutin/berkala kendaraan dinas/operasional	33.264.000	29.400.000	-	62.774.000	33.264.000	33.328.000	-	66.592.000	3.818.000	6,10
2.07.2.07.01.02.28	Pemeliharaan rutin/berkala peralatan gedung kantor	-	0.000.000	-	0.000.000	-	9.504.800	-	9.504.800	1.500.000	10,74
2.07.2.07.01.03.	Program Peningkatan Disiplin Aparatur	-	26.400.000	-	26.400.000	-	26.400.000	-	26.400.000	-	0,00
2.07.2.07.01.03.02	Pengadaan pakaian dinas beserta perlengkapannya	-	26.400.000	-	26.400.000	-	26.400.000	-	26.400.000	-	0,00
2.07.2.07.01.10.	Program Pengembangan Industri Kecil dan Menengah	29.725.000	3.713.644.500	-	3.743.369.500	41.075.000	4.579.404.500	-	4.619.989.500	876.200.000	23,41
2.07.2.07.01.10.01.	Facilitas bagi Industri Kecil dan Menengah Terhadap Pemambatan Sumber Daya	11.560.000	32.416.500	-	44.086.500	11.950.000	29.615.500	-	40.565.500	(3.800.000)	(8,57)
2.07.2.07.01.10.02.	Pembinaan Industri Kecil dan Menengah dalam Memperluas Jaringan Pasar Industri	18.175.000	3.292.429.000	-	3.307.604.000	29.125.000	4.399.379.000	-	4.225.104.000	917.300.000	27,73

Kode	Uraian Uraian, Organisasi, Program dan Kegiatan	Sebelum Perubahan				Setelah Perubahan				Bertambah/ Berkurang	
		Jenis Belanja			Jumlah	Jenis Belanja			Jumlah	(Rp)	%
		Pegawai	Barang dan Jasa	Mobil		Pegawai	Barang dan Jasa	Mobil			
1	2	3	4	5	6=3+4+5	7	8	9	10=7+8+9	11=10-6	12
2.07.2.07.01.16.07.	Promosi Hasil Industri	2.400.000	388.800.000	-	391.200.000	2.400.000	388.800.000	-	391.200.000	(37.900.000)	(9,53)
<b>2.89.01.</b>	<b>DINAS SYARIAH ISLAM</b>	<b>1.888.403.000</b>	<b>7.854.318.575</b>	<b>65.360.000</b>	<b>9.808.071.575</b>	<b>1.888.263.000</b>	<b>9.818.761.875</b>	<b>71.200.000</b>	<b>11.658.224.875</b>	<b>2.851.153.499</b>	<b>21,33</b>
1.28.2.09.01.29.	Program Peningkatan Pelayanan Pemerintah Daerah	89.875.000	1.142.367.700	-	1.232.042.700	89.875.000	1.047.007.700	-	1.136.882.700	(95.360.000)	(7,74)
1.28.2.09.01.29.38.	Pendukung Pelaksanaan Kegiatan Masyarakat Tawakkul Qur'an	89.875.000	1.142.367.700	-	1.232.042.700	89.875.000	1.047.007.700	-	1.136.882.700	(95.360.000)	(7,74)
2.89.2.09.01.01.	Program Pelayanan Administrasi Perkantoran	58.488.000	441.891.875	-	500.379.875	51.058.000	508.375.825	-	559.428.825	58.433.888	10,67
2.09.2.09.01.01.02.	Penyediaan jasa komunikasi, sambur daya air dan listrik	-	70.800.000	-	70.800.000	-	74.800.000	-	74.800.000	4.100.000	5,75
2.09.2.09.01.01.06.	Penyediaan jasa kebersihan kantor	-	2.780.000	-	2.780.000	-	2.780.000	-	2.780.000	-	0,00
2.09.2.09.01.01.10.	Penyediaan Alat Tulis Kantor	-	22.998.875	-	22.998.875	-	27.023.825	-	27.023.825	4.023.850	17,50
2.09.2.09.01.01.11.	Penyediaan barang habis pakai dan penggantian	-	20.460.000	-	20.460.000	-	31.954.000	-	30.964.000	10.454.000	51,09
2.09.2.09.01.01.12.	Penyediaan komponen instalasi listrik/penerangan bangunan kantor	-	2.776.000	-	2.776.000	-	2.776.000	-	2.776.000	-	0,00
2.09.2.09.01.01.17.	Penyediaan makanan dan minuman	-	71.776.000	-	71.776.000	-	94.942.000	-	94.942.000	23.166.000	32,28
2.09.2.09.01.01.18.	Rapat-rapat koordinasi dan konsultasi ke luar daerah	-	200.000.000	-	200.000.000	-	207.000.000	-	207.000.000	17.000.000	8,50
2.09.2.09.01.01.19.	Penyediaan Jasa Pelanggan/Pengadaan barang	6.300.000	-	-	6.300.000	6.300.000	-	-	6.300.000	-	0,00
2.09.2.09.01.01.20.	Penyediaan Jasa Tenaga Peningkat Administrasi Teknis Perkantoran	53.180.000	-	-	53.180.000	44.750.000	-	-	44.750.000	(8.350.000)	(15,73)
2.09.2.09.01.02.	Program Peningkatan Sarana dan Prasarana Aparatur	36.348.000	87.745.000	88.356.888	169.448.000	36.348.000	167.515.000	71.280.000	415.053.000	245.628.888	144,96
2.09.2.09.01.02.07.	Penyediaan perlengkapan gedung kantor	1.500.000	-	85.356.888	86.856.000	1.500.000	-	71.280.000	72.790.000	5.850.000	6,75
2.09.2.09.01.02.22.	Pemeliharaan rutin/berkala gedung kantor	-	24.000.000	-	24.000.000	-	252.000.000	-	252.000.000	228.000.000	950,00
2.09.2.09.01.02.24.	Pemeliharaan rutin/berkala kendaraan dinas/peralatan	34.848.000	35.288.000	-	70.116.000	34.848.000	42.508.000	-	77.356.000	7.238.000	10,32
2.09.2.09.01.02.28.	Pemeliharaan rutin/berkala peralatan gedung kantor	-	8.477.000	-	8.477.000	-	13.904.000	-	13.904.000	4.532.000	53,46



Kode	Uraian Urusan, Organisasi, Program dan Kegiatan	Sebelum Perubahan				Setelah Perubahan				Berubah (Berbaras)	
		Jenis Belanja			Jumlah	Jenis Belanja			Jumlah	[Rp]	%
		Pegawai	Barang dan Jasa	Modal		Pegawai	Barang dan Jasa	Modal			
1	2	3	4	5	6=3+4+5	7	8	9	10=7+8+9	11=10-6	12
2.09.2.09.01.03	Program Peningkatan Kualitas Aparatur	-	18.400.000	-	18.400.000	-	18.400.000	-	18.400.000	-	0,00
2.09.2.09.01.03.02	Pengadaan pakaian dinas beserta perlengkapannya	-	18.400.000	-	18.400.000	-	18.400.000	-	18.400.000	-	0,00
2.09.2.09.01.15	Program Pembinaan dan Pengembangan Syaria Islam	1.115.330.000	1.891.796.300	-	2.917.126.300	1.195.890.000	2.938.132.850	-	3.234.022.900	317.796.600	10,89
2.09.2.09.01.15.01	Sosialisasi Aman Syariat Islam	16.400.000	37.543.500	-	53.943.500	13.250.000	32.576.500	-	45.826.500	8.170.000	(15,13)
2.09.2.09.01.15.07	Operasional Pengawasan Terpadu	780.100.000	725.145.800	-	1.505.245.800	850.100.000	749.913.250	-	1.600.013.250	114.767.450	7,68
2.09.2.09.01.15.08	Pengurusan Ajarah dan Peningkatan Amalan Umat Islam	34.500.000	71.354.300	-	105.854.300	29.900.000	52.056.300	-	81.956.300	(23.898.000)	(22,50)
2.09.2.09.01.15.13	Pengurusan Lembar Dakwah Serakah (LDS)	15.250.000	27.582.000	-	42.832.000	15.750.000	27.582.000	-	43.332.000	-	0,00
2.09.2.09.01.15.16	Pembinaan Hafiz dan Hafizah	156.830.000	688.284.700	-	845.114.700	147.700.000	787.339.700	-	935.139.700	110.025.000	13,14
2.09.2.09.01.15.17	Pembinaan Kelembagaan LPTD Kota Banda Aceh	19.700.000	173.380.400	-	193.080.400	29.700.000	335.780.400	-	365.480.400	172.380.000	89,28
2.09.2.09.01.15.19	Pembinaan Gasping Syariah	101.500.000	90.500.000	-	192.000.000	100.700.000	53.800.000	-	154.500.000	(45.500.000)	(23,69)
2.09.2.09.01.19	Program Penelitian dan Pengembangan Syariat Islam	132.150.000	1.473.677.450	-	1.605.827.450	108.400.000	2.491.665.450	-	2.599.865.450	992.238.000	61,79
2.09.2.09.01.19.05	Bimbingan Hukum Keluarga (Amwaloh Syar'iyah) dan Pembinaan Keluarga Sakinah, Mawaddah Wa Rahmah	12.000.000	42.175.000	-	54.175.000	12.400.000	41.775.000	-	54.175.000	-	0,00
2.09.2.09.01.19.06	Peningkatan Publikasi Melalui Media Elektronik dan Media Cetak	70.100.000	688.252.450	-	758.352.450	62.100.000	1.156.546.450	-	1.218.646.450	460.294.000	60,82
2.09.2.09.01.19.07	Penyusunan Standar Operasional Penerapan Syariat Islam	40.950.000	743.250.000	-	784.200.000	31.900.000	1.253.244.000	-	1.285.144.000	500.944.000	63,88
2.09.2.09.01.20	Program Usaha Dakwah Generasi Muda dan Kader Dakwah	114.690.000	665.588.750	-	1.180.278.750	61.500.000	1.451.123.750	-	1.512.623.750	432.443.000	36,51
2.09.2.09.01.20.03	Pembinaan Kader Dakwah	18.500.000	212.154.500	-	230.654.500	18.500.000	270.154.500	-	288.654.500	58.000.000	24,82
2.09.2.09.01.20.07	Dakwah Umum Jumatan	56.100.000	773.426.250	-	829.526.250	63.000.000	1.172.868.250	-	1.235.868.250	406.443.000	49,15
2.09.2.09.01.22	Program Pembudayaan Sastra Islam	8.800.000	379.795.000	-	388.595.000	9.800.000	269.795.000	-	279.595.000	(9.000.000)	(23,17)
2.09.2.09.01.22.01	Pembinaan Manajemen Sastra Islam	3.800.000	79.795.000	-	83.595.000	3.800.000	59.795.000	-	63.595.000	(20.000.000)	(23,91)

Kode	Uraian Unsur, Organisasi, Program dan Kegiatan	Sebelum Perubahan				Setelah Perubahan				Bertambah/ Berkurang	
		Jenis Belanja			Jumlah	Jenis Belanja			Jumlah	(Rp)	%
		Pegawai	Barang dan Jasa	Modal		Pegawai	Barang dan Jasa	Modal			
1	2	3	4	5	6=3+4+5	7	8	9	10=7+8+9	11=10-6	12
2.09.2.09.01.22.02.	Peningkatan Sarana dan Prasarana Ibadah	2.950.000	290.000.000	-	292.950.000	2.950.000	290.000.000	-	292.950.000	(50.000.000)	(15,02)
2.09.2.09.01.24.	Program Pembinaan Ajarah Umum	27.498.000	59.532.700	-	87.032.700	14.200.800	5.332.700	-	19.532.700	(38.500.000)	(66,34)
2.09.2.09.01.24.02.	Pembinaan Muallaf	27.498.000	59.532.700	-	87.032.700	14.200.000	5.332.700	-	19.532.700	(38.500.000)	(66,34)
2.09.2.09.01.26.	Program Penyuluhan Agama Islam dan Sosialisasi Ceram	33.358.000	334.377.900	-	367.727.900	14.150.000	459.700.400	-	473.850.400	106.122.500	28,86
2.09.2.09.01.26.01.	Penyuluhan Hukum Islam dan Is Qanun	33.358.000	334.377.900	-	367.727.900	14.150.000	459.700.400	-	473.850.400	106.122.500	28,86
2.09.2.09.01.26.	Program Pembinaan Fathu Kibiyah	75.458.000	1.218.464.100	-	1.293.914.100	73.450.000	1.228.813.600	-	1.402.263.600	110.349.600	8,54
2.09.2.09.01.28.01.	Pembinaan Penyelenggaraan Tajrib Mayor	27.475.000	509.558.900	-	537.033.900	27.975.000	506.036.300	-	623.881.300	86.348.400	16,06
2.09.2.09.01.28.04.	Pembinaan Pembinaan Ilmu Tauhid	45.475.000	706.507.200	-	754.382.200	45.475.000	732.307.200	-	778.302.200	24.000.000	3,18
2.09.02.	<b>SEKRETARIAT MPU</b>	669.874.975	516.595.975	-	666.573.975	679.924.099	389.535.975	-	1.069.460.074	175.876.099	19,33
2.09.2.09.02.01.	Program Pelayanan Administrasi Perkantoran	493.326.916	97.365.418	-	590.692.418	688.180.000	199.276.416	-	787.456.416	173.848.000	29,44
2.09.2.09.02.01.01.	Penyediaan jasa surat menyurat	-	648.000	-	648.000	-	648.000	-	648.000	-	0,00
2.09.2.09.02.01.02.	Penyediaan jasa komunikasi, sumber daya elektronika	-	27.016.000	-	27.016.000	-	28.374.000	-	28.374.000	1.358.000	5,00
2.09.2.09.02.01.06.	Penyediaan jasa kesehatan/koridor	-	3.653.000	-	3.653.000	-	3.653.000	-	3.653.000	-	0,00
2.09.2.09.02.01.10.	Penyediaan Alat Tulis Kantor	-	5.588.416	-	5.588.416	-	5.993.416	-	5.993.416	405.000	7,14
2.09.2.09.02.01.11.	Penyediaan barang habis pakai dan penggantian	-	6.220.000	-	6.220.000	-	7.529.000	-	7.529.000	1.309.000	21,05
2.09.2.09.02.01.12.	Penyediaan komponen instalasi listrik/pelengkapan bangunan kantor	-	1.291.000	-	1.291.000	-	1.291.000	-	1.291.000	-	0,00
2.09.2.09.02.01.15.	Penyediaan bahan bakar dan perbaikan perundang-undangan	-	1.080.000	-	1.080.000	-	1.080.000	-	1.080.000	-	0,00
2.09.2.09.02.01.17.	Penyediaan makanan dan minuman	-	21.457.000	-	21.457.000	-	27.505.000	-	27.505.000	6.048.000	27,94
2.09.2.09.02.01.18.	Rapat-rapat koordinasi dan konsultasi ke luar daerah	-	50.000.000	-	50.000.000	-	60.000.000	-	60.000.000	50.000.000	100,00
2.09.2.09.02.01.19.	Penyediaan Jasa Pelengkap/Perbaikan barang	1.025.000	-	-	1.025.000	1.500.000	-	-	1.500.000	(475.000)	(7,49)
2.09.2.09.02.01.20.	Penyediaan Jasa Tenaga Pendukung Administrasi/Teknis Pemerintahan	491.700.000	-	-	491.700.000	606.600.000	-	-	606.600.000	114.900.000	23,37

Kode	Uraian Urusan, Organisasi, Program dan Kegiatan	Sebelum Perubahan				Setelah Perubahan				Bertambah/ (Berkurang)	
		Jenis Belanja			Jumlah	Jenis Belanja			Jumlah	(Rp)	%
		Pegawai	Barang dan Jasa	Modal		Pegawai	Barang dan Jasa	Modal			
1	2	3	4	5	6=3+4+5	7	8	9	10=7+8+9	11=10-6	12
2.09.2.09.02.02	Program Peningkatan Sarana dan Prasarana Aparatur	17.424.000	18.228.000	-	37.652.000	17.424.000	12.698.000	-	30.092.000	2.428.000	6,75
2.09.2.09.02.02.24	Peneliharaan rutin/berkala kendaraan dinas/operasional	17.424.000	7.100.000	-	34.524.000	17.424.000	9.528.000	-	26.952.000	2.428.000	9,50
2.09.2.09.02.02.28	Peneliharaan rutin/berkala peralatan gedung kantor	-	3.128.000	-	3.128.000	-	3.128.000	-	3.128.000	-	0,00
2.09.2.09.02.03	Program Peningkatan Disiplin Aparatur	-	5.200.000	-	5.200.000	-	4.800.000	-	4.800.000	(400.000)	(7,69)
2.09.2.09.02.03.02	Pengadaan pakaian dinas beserta perlengkapannya	-	5.200.000	-	5.200.000	-	4.800.000	-	4.800.000	(400.000)	(7,69)
2.09.2.09.02.16	Program Peningkatan Sumber Daya dan Pemas Udana	48.975.999	172.700.459	-	221.676.459	49.200.000	173.565.459	-	221.765.459	210.000	0,09
2.09.2.09.02.16.03	Muzakaran Ulama Kota Banda Aceh tentang Ekonomi Syariah	6.250.000	11.721.801	-	17.971.801	5.960.000	11.221.801	-	17.171.801	(800.000)	(4,45)
2.09.2.09.02.16.04	Pendidikan Kele Udana MPU Kota Banda Aceh	17.900.000	80.537.600	-	107.437.600	17.750.000	80.537.600	-	107.287.600	(150.000)	(0,14)
2.09.2.09.02.16.06	Rakar MPU Kota Banda Aceh	5.375.000	8.162.775	-	13.537.775	5.300.000	8.162.775	-	13.462.775	(75.000)	(0,55)
2.09.2.09.02.16.07	Pengajian Medfmer MPU Kota Banda Aceh	9.000.000	47.548.783	-	56.548.783	9.000.000	48.583.783	-	57.583.783	1.395.000	2,46
2.09.2.09.02.16.10	Lowakaya Sertifikasi Kesehatan Produk	10.350.000	15.730.500	-	26.080.500	10.200.000	15.739.500	-	25.939.500	(140.000)	(0,57)
2.09.2.09.02.16	Program Penelitian dan Pengembangan Syariat Islam	6.350.000	33.283.100	-	39.633.100	6.200.000	33.208.100	-	39.408.100	(210.000)	(0,53)
2.09.2.09.02.16.05	Penelitian tentang Paham Keagamaan dan Masalah Aktual yang berkembang dalam Masyarakat	6.350.000	33.283.100	-	39.633.100	6.200.000	33.208.100	-	39.408.100	(210.000)	(0,53)
2.09.03	SEKRETARIAT MAA	369.790.000	632.775.900	52.415.000	1.033.980.900	353.796.000	736.198.800	52.415.000	1.122.411.800	88.423.900	8,55
2.09.2.09.03.01	Program Pelayanan Administrasi Perkantoran	301.200.000	115.686.800	-	417.099.600	291.200.000	153.347.000	-	444.847.000	27.547.500	6,60
2.09.2.09.03.01.02	Penyediaan jasa komunikasi, sambur daya air dan listrik	-	22.681.000	-	22.681.000	-	29.806.000	-	29.806.000	6.815.000	30,21
2.09.2.09.03.01.03	Penyediaan jasa kebersihan kantor	-	4.000.000	-	4.000.000	-	3.900.000	-	3.900.000	(100.000)	(2,50)
2.09.2.09.03.01.10	Penyediaan Alat Tulis Kantor	-	15.000.000	-	15.000.000	-	15.000.000	-	15.000.000	-	0,00

Kode	Uraian Urusan, Organisasi, Program dan Kegiatan	Sebelum Perubahan				Setelah Perubahan				Berubah/ (Berkurang)	
		Jenis Belanja			Jumlah	Jenis Belanja			Jumlah	(Rp)	%
		Pegawai	Barang dan Jasa	Modal		Pegawai	Barang dan Jasa	Modal			
1	2	3	4	5	6=3+4+5	7	8	9	10=7+8+9	11=10-6	12
2.09.2.09.03.01.11.	Penyediaan barang cetakan dan penggerak	-	8.505.000	-	8.505.000	-	8.505.000	-	8.505.000	-	0,00
2.09.2.09.03.01.12.	Penyediaan komponen instalasi listrik/energi bangunan kantor	-	3.718.600	-	3.718.600	-	3.718.600	-	3.718.600	-	0,00
2.09.2.09.03.01.17.	Penyediaan makanan dan minuman	-	28.785.000	-	28.785.000	-	35.265.000	-	35.265.000	8.580.000	32,03
2.09.2.09.03.01.18.	Rapat-rapat koordinasi dan konsultasi ke luar daerah	-	35.000.000	-	35.000.000	-	57.052.500	-	57.052.500	22.052.500	63,01
2.09.2.09.03.01.19.	Penyediaan Jasa Pelanggan/Pengadaan Barang	4.800.000	-	-	4.800.000	4.800.000	-	-	4.800.000	-	0,00
2.09.2.09.03.01.20.	Penyediaan Jasa Tenaga Peningkat Administrasi Teknis Kantor	236.400.000	-	-	236.400.000	286.500.000	-	-	286.500.000	59.900.000	25,34
2.09.2.09.03.02.	Program Peningkatan Sarana dan Prasarana Aparatur	34.848.000	129.095.500	32.415.000	196.358.500	34.848.000	152.433.500	32.415.000	199.696.500	3.428.000	1,73
2.09.2.09.03.02.09.	Pengadaan peralatan gedung kantor	-	-	32.415.000	32.415.000	-	-	32.415.000	32.415.000	-	0,00
2.09.2.09.03.02.22.	Pemeliharaan rutin/berkala gedung kantor	-	105.000.000	-	105.000.000	-	105.000.000	-	105.000.000	-	0,00
2.09.2.09.03.02.24.	Pemeliharaan rutin/berkala kendaraan dinas/personal	34.848.000	23.200.000	-	58.048.000	34.848.000	25.628.000	-	60.476.000	3.428.000	6,23
2.09.2.09.03.02.26.	Pemeliharaan rutin/berkala peralatan gedung kantor	-	3.805.500	-	3.805.500	-	3.805.500	-	3.805.500	-	0,00
2.09.2.09.03.03.	Program Peningkatan Disiplin Aparatur	-	6.400.000	-	6.400.000	-	6.400.000	-	6.400.000	-	0,00
2.09.2.09.03.03.02.	Pengadaan peralatan dinas beserta pengkawatannya	-	6.400.000	-	6.400.000	-	6.400.000	-	6.400.000	-	0,00
2.09.2.09.03.19.	Program Penyamaran Sjahr Islam	8.850.000	118.836.000	-	118.686.000	7.150.000	110.836.000	-	117.986.000	(1.700.000)	(1,42)
2.09.2.09.03.19.12.	Pembinaan Dalai Lama	4.425.000	55.418.000	-	59.843.000	3.575.000	55.418.000	-	58.993.000	(850.000)	(1,42)
2.09.2.09.03.19.13.	Pembinaan Zikir Aceh	4.425.000	55.418.000	-	59.843.000	3.575.000	55.418.000	-	58.993.000	(850.000)	(1,42)
2.09.2.09.03.29.	Program Peningkatan Kapasitas Lembaga Adat Aceh	10.575.000	262.058.000	-	262.633.000	8.025.000	317.058.000	-	325.083.000	52.450.000	23,78
2.09.2.09.03.29.07.	Sosialisasi Pelaksanaan Adat Pasujud	10.575.000	262.058.000	-	262.633.000	8.025.000	317.058.000	-	325.083.000	52.450.000	23,78
2.09.2.09.03.29.	Program Pelestarian Adat Istiadat Sosial Syariat Islam	13.325.000	18.578.700	-	31.903.700	12.475.000	16.124.200	-	28.599.200	(1.304.500)	(10,25)
2.09.2.09.03.30.02.	Sosialisasi Hukum Adat	13.325.000	18.578.700	-	31.903.700	12.475.000	16.124.200	-	28.599.200	(1.304.500)	(10,25)

Kode	Uraian Urusan, Organisasi, Program dan Kegiatan	Sebelum Perubahan				Sesudah Perubahan				Bertambah/ (Berkurang)	
		Jenis Belanja			Jumlah	Jenis Belanja			Jumlah	(Rp)	%
		Pegawai	Barang dan Jasa	Modal		Pegawai	Barang dan Jasa	Modal			
1	2	3	4	5	6=3+4+5	7	8	9	10=7+8+9	11=10-6	12
2.09.04.	SEKRETARIAT MPD	209.243.000	203.590.149	23.848.099	435.673.148	196.643.000	225.582.148	21.643.000	451.875.148	15.402.000	3,54
1.01.2.09.04.16.	Program Wajib Belajar Pendidikan Dasar Sembilan Tahun	20.875.000	23.347.741	-	44.222.741	20.875.000	23.347.741	-	44.222.741	-	0,00
1.01.2.09.04.16.75.	Penyediaan dan sosialisasi berbagai informasi pendidikan dasar	20.875.000	23.347.741	-	44.222.741	20.875.000	23.347.741	-	44.222.741	-	0,00
1.01.2.09.04.17.	Program Pendidikan Menengah	25.500.000	6.877.764	-	32.377.764	25.500.000	6.877.764	-	32.377.764	-	0,00
1.01.2.09.04.17.09.	Marketing, evaluasi dan pelaporan	25.500.000	6.877.764	-	32.377.764	25.500.000	6.877.764	-	32.377.764	-	0,00
2.09.2.09.04.01.	Program Pelayanan Administrasi Perkantoran	148.800.000	118.279.994	-	267.079.994	137.400.000	135.040.864	-	272.440.864	5.370.000	2,01
2.09.2.09.04.01.02.	Penyediaan jasa komunikasi, sumber daya air dan listrik	-	29.202.000	-	29.202.000	-	31.002.000	-	31.002.000	1.800.000	6,16
2.09.2.09.04.01.08.	Penyediaan jasa kebersihan kantor	-	3.803.750	-	3.803.750	-	3.803.750	-	3.803.750	-	0,00
2.09.2.09.04.01.10.	Penyediaan alat tulis kantor	-	5.044.864	-	5.044.864	-	5.044.864	-	5.044.864	-	0,00
2.09.2.09.04.01.11.	Penyediaan barang bekas dan penggantian	-	5.295.200	-	5.295.200	-	5.295.200	-	5.295.200	-	0,00
2.09.2.09.04.01.12.	Penyediaan komponen instalasi listrik/penerangan bangunan kantor	-	695.000	-	695.000	-	695.000	-	695.000	-	0,00
2.09.2.09.04.01.13.	Penyediaan perjalanan dan pelengkap kantor	-	13.421.180	-	13.421.180	-	17.237.180	-	17.237.180	3.816.000	28,43
2.09.2.09.04.01.17.	Penyediaan makanan dan minuman	-	30.809.000	-	30.809.000	-	41.963.000	-	41.963.000	11.154.000	36,20
2.09.2.09.04.01.18.	Reparasi-pekerjaan pemeliharaan dan konsultasi ke luar daerah	-	30.000.000	-	30.000.000	-	20.000.000	-	30.000.000	-	0,00
2.09.2.09.04.01.19.	Penyediaan jasa Polong/Pengadaan barang	2.400.000	-	-	2.400.000	2.400.000	-	-	2.400.000	-	0,00
2.09.2.09.04.01.20.	Penyediaan Jasa Tenaga Pendukung Administrasi/Teknis Perkantoran	146.400.000	-	-	146.400.000	135.000.000	-	-	135.000.000	(11.400.000)	(7,79)
2.09.2.09.04.02.	Program Peningkatan Sarana dan Prasarana Aparatur	13.058.000	49.093.659	23.848.099	86.001.658	13.058.000	54.125.458	28.640.000	86.833.658	10.832.000	11,66
2.09.2.09.04.02.09.	Pengadaan perabot gedung kantor	-	-	23.848.099	23.848.099	-	-	28.640.000	28.640.099	4.791.999	20,13
2.09.2.09.04.02.22.	Pemeliharaan rutin/berkala gedung kantor	-	38.990.000	-	38.990.000	-	30.860.000	-	38.660.000	-	0,00
2.09.2.09.04.02.24.	Pemeliharaan rutin/berkala kendaraan dinas/operasional	13.058.000	6.300.000	-	19.358.000	13.058.000	12.052.000	-	25.110.000	5.752.000	29,73

Kode	Uraian Urusan, Organisasi, Program dan Kegiatan	Sebelum Perubahan				Setelah Perubahan				Berubah/ (Berkurang)	
		Jenis Belanja			Jumlah	Jenis Belanja			Jumlah	(Rp)	%
		Pegawai	Barang dan Jasa	Modal		Pegawai	Barang dan Jasa	Modal			
1	2	3	4	5	6=3+4+5	7	8	9	10=7+8+9	11=10-6	12
2.09.2.09.04.02.25.	Pemeliharaan rutin/berkala perbaikan gedung kantor	-	3.333.650	-	3.333.650	-	3.333.650	-	3.333.650	-	0,00
2.09.2.09.04.03.	Program Peningkatan Disiplin Aparatur	-	6.000.000	-	6.000.000	-	6.000.000	-	6.000.000	-	0,00
2.09.2.09.04.03.02.	Fungdasan pakaian dinas beserta pelengkapannya	-	6.000.000	-	6.000.000	-	6.000.000	-	6.000.000	-	0,00
2.09.05.	SEKRETARIAT BAITUL MAL	391.154.000	18.838.218.000	-	19.639.372.000	647.254.000	20.795.989.046	-	21.743.253.046	2.103.881.046	10,71
2.09.2.09.05.01.	Program Pelayanan Administrasi Perkantoran	648.000.000	157.893.500	-	805.893.500	795.100.000	173.380.588	-	968.480.588	161.891.088	20,04
2.09.2.09.05.01.02.	Penyediaan jasa komunikasi, sumber daya elektronis	-	39.225.000	-	39.225.000	-	41.526.000	-	41.526.000	2.300.000	5,86
2.09.2.09.05.01.06.	Penyediaan jasa kebersihan kantor	-	2.714.200	-	2.714.200	-	2.714.200	-	2.714.200	-	0,00
2.09.2.09.05.01.10.	Penyediaan alat tulis kantor	-	18.056.200	-	18.056.200	-	18.056.200	-	18.056.200	-	0,00
2.09.2.09.05.01.11.	Penyediaan barang bekas dan pengangkutan	-	21.175.500	-	21.175.500	-	23.025.500	-	23.025.500	1.850.000	8,74
2.09.2.09.05.01.12.	Penyediaan komponen instalasi listrik/jerengam bangunan kantor	-	578.600	-	578.600	-	578.600	-	578.600	-	0,00
2.09.2.09.05.01.17.	Penyediaan makanan dan minuman	-	56.050.000	-	56.050.000	-	67.490.000	-	67.490.000	11.440.000	20,41
2.09.2.09.05.01.18.	Rapat-rapat koordinasi dan konsultasi ke luar daerah	-	20.000.000	-	20.000.000	-	20.000.000	-	20.000.000	-	0,00
2.09.2.09.05.01.19.	Penyediaan jasa pelatihan/pengembangan barang	6.400.000	-	-	6.400.000	6.400.000	-	-	6.400.000	-	0,00
2.09.2.09.05.01.20.	Penyediaan jasa tenaga pendukung administrasi/tenaga perkantoran	642.000.000	-	-	642.000.000	788.700.000	-	-	788.700.000	146.100.000	22,74
2.09.2.09.05.02.	Program Peningkatan Sarana dan Prasarana Aparatur	39.204.000	10.642.500	-	50.046.500	38.284.000	16.386.500	-	55.990.500	5.544.000	11,08
2.09.2.09.05.02.22.	Pemeliharaan rutin/berkala gedung kantor	-	5.642.500	-	5.642.500	-	5.642.500	-	5.642.500	-	0,00
2.09.2.09.05.02.24.	Pemeliharaan rutin/berkala kendaraan dinas/operasional	39.204.000	5.000.000	-	44.404.000	38.204.000	10.744.000	-	49.948.000	5.544.000	12,49
2.09.2.09.05.03.	Program Peningkatan Disiplin Aparatur	-	19.600.000	-	19.600.000	-	19.600.000	-	19.600.000	-	0,00

Kode	Urutan Urusan, Organisasi, Program dan Kegiatan	Sebelum Perubahan				Setelah Perubahan				Berubah (Berurutan)	
		Jenis Belanja			Jumlah	Jenis Belanja			Jumlah	(Rp)	%
		Pegawai	Barang dan Jasa	Modal		Pegawai	Barang dan Jasa	Modal			
1	2	3	4	5	6=3+4+5	7	8	9	10=7+8+9	11=10-6	12
2.05.2.09.05.03.02	Pengadaan pakian dinas beserta perlengkapannya	-	19.600.000	-	19.600.000	-	19.600.000	-	19.600.000	-	0,00
2.09.2.09.05.19.	Program Penyemarakkan Syiar Islam	112.950.000	18.649.975.000	-	18.762.925.000	112.950.000	20.586.622.045	-	20.699.572.045	1.936.647.045	10,32
2.09.2.09.05.19.02.	Pendidikan Peningkatan Berbasis ZIS	36.950.000	600.000	-	37.550.000	36.950.000	600.000	-	37.550.000	-	0,00
2.09.2.09.05.19.04.	Penyaluran Zakat, Infaq dan Sedekah (ZIS)	-	18.504.500.000	-	18.504.500.000	-	20.441.147.045	-	20.441.147.045	1.936.647.045	10,47
2.09.2.09.05.19.14.	Pengawasan, Pendidikan, Monitoring Dan Evaluasi ZIS	76.000.000	49.490.000	-	125.490.000	76.000.000	49.490.000	-	125.490.000	-	0,00
2.09.2.09.05.19.15.	Sosialisasi ZIS	-	95.425.000	-	95.425.000	-	95.425.000	-	95.425.000	-	0,00
<b>JUMLAH</b>		<b>60.916.916.000</b>	<b>252.558.773.918</b>	<b>769.233.952.497</b>	<b>602.708.542.375</b>	<b>87.211.998.482</b>	<b>307.351.874.810</b>	<b>272.890.235.106</b>	<b>667.454.876.398</b>	<b>54.746.334.023,00</b>	<b>10,74</b>



PEMERINTAH KOTA BANDA ACEH  
 REKAPITULASI PERUBAHAN BELANJA DAERAH UNTUK KESELARASAN DAN  
 KETERPADUAN URUSAN PEMERINTAHAN DAERAH DAN FUNGSI DALAM  
 KERANGKA PENGELOLAAN KEUANGAN NEGARA  
 TAHUN ANGGARAN 2016

Halaman : 251

KODE	URAIAN	Jumlah Sebelum Perubahan	Jumlah Setelah Perubahan	Bertambah/ (Berkurang)	
				JUMLAH (Rp)	%
1	2	3	4	5=4-3	6
01.	Pelayanan Umum	73.660.870.138	94.942.890.528	11.282.020.490	15,32
01.1.06.	PERENCANAAN PEMBANGUNAN	3.682.619.236	3.956.043.675	373.524.440	10,43
01.1.20.	OTONOMI DAERAH, PEMERINTAHAN UMUM, ADMINISTRASI KEUANGAN DAERAH, PERANGKAT DAERAH, KEPEGAWAIAN DAN PERSANDIAN	82.609.328.214	72.055.389.264	10.246.061.050	15,37
01.1.24.	KEARSIPAN	15.486.900	15.486.900	-	100,00
01.1.25.	KOMUNIKASI DAN INFORMATIKA	7.453.536.789	9.115.971.789	682.435.000	8,99
02.	Pertahanan	-	-	-	0,00
03.	Ketertiban dan ketentraman	8.395.285.891	9.265.665.817	887.379.926	10,57
03.1.19.	KESATUAN BANGSA DAN POLITIK DALAM NEGERI	8.393.255.891	9.265.665.817	887.379.926	10,57
04.	Ekonomi	50.573.126.734	53.943.907.537	3.370.780.803	6,67
04.1.07.	PERHUBUNGAN	19.403.287.802	19.773.701.500	370.413.698	1,91
04.1.14.	KETENAGAKERJAAN	1.293.044.600	1.230.771.600	(62.273.000)	(4,86)
04.1.15.	KOPERASI DAN USAHA KECIL MENENGAH	4.235.670.900	6.276.540.150	1.007.569.250	24,49
04.1.16.	PENANAMAN MODAL	1.091.700.300	748.330.300	(343.370.000)	(31,45)
04.1.21.	KETAHANAN PANGAN	313.964.000	329.454.000	15.500.000	4,94
04.1.22.	PEMBERDAYAAN MASYARAKAT DESA	3.448.000.250	3.741.984.250	293.984.000	8,56
04.2.01.	PERTANIAN	4.483.957.909	5.003.977.554	510.019.645	11,35
04.2.02.	KEHUTANAN	610.858.750	723.872.114	113.013.364	18,54
04.2.05.	KELAUTAN DAN PERIKANAN	4.435.566.420	4.481.226.356	55.669.946	1,26
04.2.06.	PERDAGANGAN	6.982.075.523	7.301.557.443	319.581.920	4,58
04.2.07.	INDUSTRI	4.270.422.150	5.322.372.150	1.051.950.000	24,63
05.	Lingkungan Hidup	48.050.520.629	53.043.347.311	4.992.826.682	10,39
05.1.05.	PENATAAN RUANG	858.825.600	868.976.600	(950.000)	(0,14)
05.1.08.	LINGKUNGAN HIDUP	47.390.595.029	52.384.371.711	4.993.776.682	10,54
06.	Perumahan dan fasilitas umum	189.359.199.811	192.441.684.880	3.082.385.069	1,63
06.1.03.	PEKERJAAN UMUM	189.458.035.311	189.702.145.380	243.278.069	0,14
06.1.04.	PERUMAHAN	19.900.331.500	22.739.438.500	2.839.107.000	14,27
07.	Kesehatan	128.270.931.447	158.491.359.528	30.220.428.079	23,56
07.1.02.	KESEHATAN	127.711.501.447	157.828.962.072	30.117.460.625	23,58
07.1.12.	KELUARGA BERENCANA DAN KELUARGA SEJAHTERA	559.430.000	662.397.454	102.967.454	18,41
08.	Parwisata dan Budaya	6.275.893.827	7.072.824.976	796.931.149	12,70
08.1.17.	KEBUDAYAAN	3.674.798.882	4.298.246.731	623.446.849	16,97
08.2.04.	PARWISATA	2.601.094.945	2.774.578.245	173.483.300	6,67
09.	Agama	31.938.480.894	36.516.557.339	4.580.086.445	14,34
09.2.09.	SYARIAT ISLAM	31.938.480.894	36.516.557.339	4.580.086.445	14,34
10.	Pendidikan	58.305.780.084	62.495.060.358	4.189.300.274	7,19
10.1.01.	PENDIDIKAN	56.827.916.984	59.321.846.758	3.493.929.774	6,25
10.1.18.	KEPEMUDAAN DAN OLAHRAGA	1.979.072.000	2.569.072.000	580.000.000	29,31
10.1.28.	PERPUSTAKAAN	498.771.100	614.141.600	115.370.500	23,13



KODE	URAIAN	Jumlah Sebelum Perubahan	Jumlah Setelah Perubahan	Bertambahi (Berkurang)	
				JUMLAH (Rp)	%
1	2	3	4	5=4-3	6
11.	Perlindungan Sosial	7.877.472.920	9.220.868.026	1.343.395.105	17,05
11.1.10.	KEPENDUDUKAN DAN CATATAN SIPL	1.380.645.800	1.443.172.800	62.524.000	4,53
11.1.11.	PEMBERDAYAAN PEREMPUAN DAN PERLINDUNGAN ANAK	968.342.812	1.536.265.521	567.922.509	58,66
11.1.13.	SOSIAL	5.528.481.508	5.241.429.705	712.946.197	12,90
	JUMLAH	602.708.542.375	667.454.076.398	64.745.534.023	10,74



**KOTA BANDA ACEH**  
**DAFTAR JUMLAH PEGAWAI PER GOLONGAN DAN PER JABATAN**  
**TAHUN ANGGARAN 2016**

Halaman : 263

GOLONGAN / RUANG	ESELON					NON ESELON				TOTAL
	I	II	III	IV	V	FUNGS. GURU	FUNGS. KESEHATA	FUNGS. LAINNYA	FUNGS. UMUM	
Gol IV / e	-	-	-	-	-	-	-	-	-	-
Gol IV / d	-	1	-	-	-	-	-	-	-	1
Gol IV / c	-	19	-	-	-	17	-	2	1	39
Gol IV / b	-	8	36	-	-	728	1	26	16	815
Gol IV / a	-	-	63	31	2	867	26	34	40	1.083
<b>Jumlah Gol IV</b>	-	<b>28</b>	<b>99</b>	<b>31</b>	<b>2</b>	<b>1.612</b>	<b>27</b>	<b>62</b>	<b>57</b>	<b>1.918</b>
Gol III / d	-	-	37	239	8	388	113	20	174	979
Gol III / c	-	-	2	143	4	332	50	4	236	771
Gol III / b	-	-	-	21	16	160	105	4	258	564
Gol III / a	-	-	-	3	-	234	38	6	193	474
<b>Jumlah Gol III</b>	-	-	<b>39</b>	<b>406</b>	<b>28</b>	<b>1.114</b>	<b>306</b>	<b>34</b>	<b>861</b>	<b>2.788</b>
Gol II / d	-	-	-	-	-	66	40	2	70	178
Gol II / c	-	-	-	-	-	16	32	-	400	448
Gol II / b	-	-	-	-	-	7	4	-	207	218
Gol II / a	-	-	-	-	-	-	2	-	98	100
<b>Jumlah Gol II</b>	-	-	-	-	-	<b>89</b>	<b>78</b>	<b>2</b>	<b>775</b>	<b>944</b>
Gol I / d	-	-	-	-	-	-	-	-	21	21
Gol I / c	-	-	-	-	-	-	-	-	15	15
Gol I / b	-	-	-	-	-	-	-	-	1	1
Gol I / a	-	-	-	-	-	-	-	-	8	8
<b>Jumlah Gol I</b>	-	-	-	-	-	-	-	-	<b>45</b>	<b>45</b>
<b>Total</b>	-	<b>28</b>	<b>138</b>	<b>437</b>	<b>30</b>	<b>2.815</b>	<b>411</b>	<b>98</b>	<b>1.738</b>	<b>5.695</b>

BANDA ACEH, 25 OKTOBER 2016  
 WALIKOTA BANDA ACEH  
  
 ILLIZA SA'ADUDDIN DJAMAL

**KOTA BANDA ACEH  
 DAFTAR PIUTANG DAERAH  
 TAHUN ANGGARAN 2016**

Halaman : 254

No	Uraian Rincian Piutang	Tahun Pengakuan Piutang	Jumlah Piutang Sampai Dengan Tahun 2015	Perkiraan Penambahan Tahun 2016	Perkiraan Pengurangan Tahun 2016	Perkiraan Saldo Akhir Tahun 2016
1	2	3	4	5	6	7 = 4 + 5 - 6
1	Piutang Pajak Daerah	2009	Rp 55.184.017.813	Rp -	Rp 986.513.888	Rp 58.170.531.699
2	Piutang Retribusi Daerah	2010	Rp 1.023.505.000	Rp -	Rp 55.525.000	Rp 1.079.030.000
3	Piutang BLUD SMK	2012	Rp 980.291.256	Rp -	Rp 853.740.576	Rp 1.834.031.832
4	Piutang BLUD Meuraxa	2014	Rp 15.007.585.616	Rp -	Rp 15.007.585.616	Rp 30.015.171.232
5	Piutang Dana Bagi Hasil	2014	Rp -	Rp -	Rp -	Rp -
6	Piutang Jasa Giro Kasda	2015	Rp 377.757.924	Rp -	Rp 377.757.924	Rp 755.515.848
7	Piutang lain-lain PAD yang Sah Lainnya (Taspen)	2015	Rp 128.200.000	Rp -	Rp 128.200.000	Rp 252.400.000
<b>JUMLAH</b>			<b>Rp 72.699.357.609</b>	<b>Rp -</b>	<b>Rp 17.407.323.002</b>	<b>Rp 89.854.280.611</b>

BANDA ACEH, 25 OKTOBER 2016  
 WALIKOTA BANDA ACEH  
  
 ILLIZA SA'ADUDDIN DJAMAL

KOTA BANDA ACEH  
 DAFTAR PENYERTAAN MODAL ( INVESTASI ) DAERAH  
 TAHUN ANGGARAN 2016

Halaman : 255

No	Tahun Penyertaan Modal	Nama Badan/Lembaga/PI hak Ketiga	Dasar Hukum Penyertaan Modal (Investasi) Daerah	Bentuk Penyertaan Modal (Investasi) Daerah	Jumlah Penyertaan Modal (Investasi) Daerah	Jumlah Modal Yang Telah Disertakan Sampai Tahun Anggaran Lalu	Penyertaan Modal Tahun Ini	Jumlah Modal Yang Telah Disertakan Sampai Dengan Tahun Ini	Sisa Modal Yang Belum Disertakan	Hasil Penyertaan Modal (Investasi) Daerah tahun Ini	Jumlah Modal (Investasi) Yang yang Akan Diterima Kembali Tahun Ini	Jumlah Sisa Modal (Investasi) Yang Disertakan Sampai Dengan Tahun Ini
1	2	3	4	5	6	7	8	9 = 7 + 8	10 = 6 - 9	11	12	13 = 9 - 12
1	2002	PDAM Tirta Daroy		Kas	Rp 46.240.201.572,33	Rp 44.658.462.536,00	Rp -	Rp 44.658.462.536,00	Rp -	Rp -	Rp -	Rp 44.658.462.536,00
2	2002	PT Bank BPD Aceh		Kas	Rp 4.063.140.000,00	Rp 4.063.140.000,00	Rp -	Rp 4.063.140.000,00	Rp -	Rp -	Rp -	Rp 4.063.140.000,00
3												
4												
JUMLAH					Rp 50.303.421.572,33	Rp 48.722.602.536,00	Rp -	Rp 48.722.602.536,00	Rp -	Rp -	Rp -	Rp 48.722.602.536,00



**KOTA BANDA ACEH**  
**DAFTAR PERKIRAAN PENAMBAHAN DAN PENGURANGAN ASET TETAP DAERAH**  
**TAHUN ANGGARAN 2016**

Halaman : 256

No	Jenis Asset Tetap Daerah	Saldo Pada Akhir Tahun 2015	Perkiraan Penambahan Tahun 2016	Perkiraan Pengurangan Tahun 2016	Perkiraan Saldo Pada Akhir Tahun 2016
1	2	3	4	5	6 = 3 + 4 - 5
1	Tanah	Rp 2.069.305.229.578	Rp 3.629.359.933	Rp -	Rp 2.072.934.589.511
2	Peralatan & Mesin	Rp 379.112.702.442	Rp 13.504.900.510	Rp -	Rp 392.617.602.952
3	Gedung & Bangunan	Rp 863.407.999.379	Rp 36.560.748.047	Rp -	Rp 899.968.747.426
4	Jalan, Irigasi & Jaringan	Rp 1.321.876.512.450	Rp 40.044.152.455	Rp -	Rp 1.361.920.664.905
5	Aset Tetap Lainnya	Rp 36.283.488.739	Rp 5.671.355.379	Rp -	Rp 41.954.844.118
6	Kontruksi Dalam Pengerjaan	Rp 117.848.527.338	Rp -	Rp -	Rp 117.848.527.338
<b>JUMLAH</b>		Rp 4.787.834.459.926	Rp 99.410.516.324	Rp -	Rp 4.887.244.976.250

  
 BANDA ACEH, 25 OKTOBER 2016  
 WALIKOTA BANDA ACEH  
 ILLIZA SA'ADUDDIN DJAMAL

**KOTA BANDA ACEH**  
**DAFTAR PERKIRAAN PENAMBAHAN DAN PENGURANGAN ASET LAIN-LAIN**  
**TAHUN ANGGARAN 2016**

Halaman : 257

No	Jenis Asset Lainnya	Saldo Pada Akhir Tahun 2015	Perkiraan Penambahan Tahun 2016	Perkiraan Pengurangan Tahun 2016	Perkiraan Saldo Pada Akhir Tahun 2016
1	2	3	4	5	6 = 3 + 4 - 5
1	Tuntutan ganti rugi	Rp 89.500.000	Rp -	Rp -	Rp 89.500.000
2	Bangun Serah Guna	Rp 58.555.771.800	Rp -	Rp -	Rp 58.555.771.800
3	Aset tak berwujud	Rp 809.005.369	Rp -	Rp -	Rp 809.005.369
2	Tagihan kemitraan	Rp 35.433.907.588	Rp -	Rp 516.918.750	Rp 34.916.988.838
	Tagihan sewa	Rp 330.300.000	Rp -	Rp 105.000.000	Rp 225.300.000
<b>JUMLAH</b>		<b>Rp 95.218.484.757</b>	<b>Rp -</b>	<b>Rp 621.918.750</b>	<b>Rp 94.596.566.007</b>

  
 BANDA ACEH, 25 OKTOBER 2016  
 WALIKOTA BANDA ACEH  
*Iliza Sa'aduddin Djamal*  
 ILLIZA SA'ADUDDIN DJAMAL

**KOTA BANDA ACEH**  
**DAFTAR KEGIATAN-KEGIATAN TAHUN SEBELUMNYA YANG BELUM DISELESAIKAN DAN**  
**DIANGGARKAN KEMBALI DALAM TAHUN ANGGARAN INI**  
**TAHUN ANGGARAN 2016**

Halaman : 258

No	Kode	Judul Kegiatan	Jumlah Anggaran Tahun 2015		Jumlah Realisasi s.d Akhir TA 2015	Jumlah Sisa Anggaran Yang Dianggarkan Dalam Tahun Ini TA 2016 (Rp)	
			APBD TA 2015	Perubahan APBD TA 2015		APBD	Perubahan APBD
1	2	3	4	5	6	7	8
		NIHIL					
<b>J U M L A H</b>							



**KOTA BANDA ACEH**  
**DAFTAR KEGIATAN-KEGIATAN TAHUN SEBELUMNYA YANG BELUM DISELESAIKAN DAN**  
**DIANGGARKAN KEMBALI DALAM TAHUN ANGGARAN INI**  
**TAHUN ANGGARAN 2016**

Halaman : 259

No	Kode Kegiatan	Judul Kegiatan	Jumlah Tahun Awal Penganggaran (Rp)		Jumlah Realisasi s.d Akhir TA 2014 (Rp)	Jumlah Anggaran Tahun 2015		Jumlah Realisasi s.d Akhir TA 2015 (Rp)	Jumlah Sisa Anggaran Yang Dianggarkan Dalam Tahun Ini TA 2016 (Rp)	
			APBD Induk TA. 2014	Perubahan APBD TA 2014		APBD Induk TA. 2015	Perubahan APBD TA 2015		Induk	Perubahan
1	2	3	4	5	6	7	8	9	10	11
		NIHIL								
<b>J U M L A H</b>										





**KOTA BANDA ACEH  
DAFTAR DANA CADANGAN  
TAHUN ANGGARAN 2016**

Halaman : 260

No	Tujuan Pembentukan Dana Cadangan	Dasar Hukum Pembentukan Dana Cadangan	Jumlah Dana Yang Direncanakan (Rp)	Saldo Awal (Rp)	Transfer Dari Kas Daerah (Rp)	Transfer Ke Kas Daerah (Rp)	Saldo Akhir (Rp)	Sisa Dana Cadangan Yang Belum Dicadangkan (Rp)
1	2	3	4	5	6	7	8	9
	NIHIL							
	JUMLAH		-					



KOTA BANDA ACEH  
 DAFTAR PINJAMAN DAERAH  
 TAHUN ANGGARAN 2016

No	Sumber Pinjaman Daerah	Dasar Hukum Pinjaman / Obligasi	Tanggal / Tahun Perjanjian Pinjaman / Obligasi	Jumlah Pinjaman / Nilai Nominal Obligasi (Rp)	Jangka Waktu Pinjaman (Tahun)	Persentase Bunga Pinjaman (%)	Tujuan Penggunaan Pinjaman	Jumlah Pembayaran Tahun Ini (Rp)		Jumlah Sisa Pembayaran (Rp)	
								Pokok Pinjaman Daerah	Bunga	Pokok Pinjaman Daerah	Bunga
1	2	3	4	5	6	7	8	9	10	11	12
1	IBRD Loan Agreement Nomor 7780 IND	SLA-1239/DSMI/2011	17-3-2011	Rp 42.000.000.000	20 Tahun dengan masa tenggang 5 tahun	7,79%	Pembangunan Pasar Aceh tahap II	2.800.000.000	3.406.718.237	39.200.000.000	
JUMLAH				-	Rp 42.000.000.000	-			Rp 3.406.718.237	Rp 39.200.000.000	

(\*) Libor base rate 1.84% + fix spread 1.40% + Transaction Fee 0.03% + Fixe Rate 5.02%  
 (\*\*) Jelum Tempo pembayaran pokok pinjaman 15 Mei 2016  
 (\*\*\*) Pembayaran Bunga Akhir; Penarikan dana Pada Masa Tenggang

BANDA ACEH, 25 OKTOBER 2016  
 WALIKOTA BANDA ACEH  
  
 ELIZA SA'ADUDDIN DJAMAL